

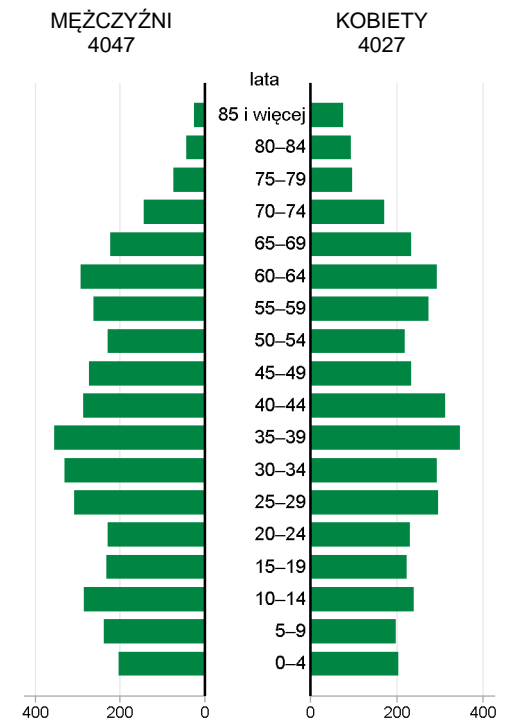
GMINA WIEJSKA JEŻEWO POWIAT ŚWIECKI

2019	Liczba	miejsowości	27
		sołectw	14
	Powierzchnia w km ²		156

Wybrane dane statystyczne	2017	2018	2019	Powiat 2019
Ludność	8125	8138	8074	98952
Ludność na 1 km ²	52	52	52	67
Kobiety na 100 mężczyzn	97	99	100	103
Ludność w wieku nieprodukcyjnym na 100 osób w wieku produkcyjnym	60,3	61,8	63,3	63,7
Dochody ogółem budżetu gminy na 1 mieszkańca w zł	4017	4308	5258	5652
Wydatki ogółem budżetu gminy na 1 mieszkańca w zł	4086	4911	5248	5593
Turystyczne obiekty noclegowe ^a	-	-	-	18
Mieszkania oddane do użytkowania na 10 tys. ludności	36	32	26	26
Pracujący ^b na 1000 ludności	170	181	173	208
Udział bezrobotnych zarejestrowanych w liczbie ludności w wieku produkcyjnym (w %)	4,0	3,5	3,6	4,0
Ludność – w % ogółu ludności – korzystająca z instalacji:				
wodociągowej	92,6	92,0	92,1	92,6
kanalizacyjnej	56,6	56,8	58,1	66,4
gazowej	0,1	-	-	25,3
Podmioty gospodarki narodowej w rejestrze REGON na 10 tys. ludności w wieku produkcyjnym	1012	1087	1117	1298

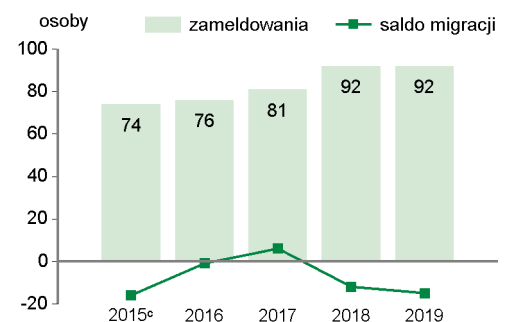
LUDNOŚĆ

Ludność według płci i grup wieku w 2019 r.



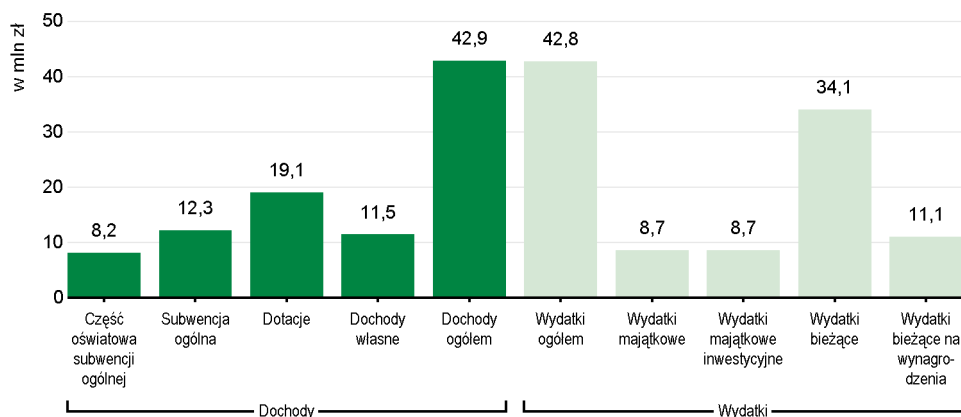
Wybrane dane demograficzne w 2019 r.	Powiat	Gmina	Powiat=100
Ludność	98952	8074	8,2
w tym kobiety	50199	4027	8,0
Urodzenia żywe	978	89	9,1
Zgony	1071	97	9,1
Przyrost naturalny	-93	-8	.
Saldo migracji ogółem	-194	-15	.
Ludność w wieku:			
przedprodukcyjnym	18865	1655	8,8
produkcyjnym	60465	4943	8,2
poprodukcyjnym	19622	1476	7,5

Migracje ludności na pobyt stały



a Dane dotyczą obiektów posiadających 10 i więcej miejsc noclegowych. Stan w dniu 31 lipca. b Bez podmiotów gospodarczych o liczbie pracujących do 9 osób oraz gospodarstw indywidualnych w rolnictwie. c W przypadku migracji zagranicznych dane dotyczą 2014 r.

Dochody i wydatki budżetu gminy według rodzajów w 2019 r.



Środki w dochodach budżetu gminy na finansowanie i współfinansowanie programów i projektów unijnych w 2019 r.

**4,7
mln zł**

W 2019 r. wydatki w dziale "Oświata i wychowanie" wyniosły **12717** tys. zł

Struktura dochodów budżetu gminy według działów	2017	2018	2019
O G Ó Ł E M	100,0	100,0	100,0
Rolnictwo i łowiectwo	0,8	0,7	0,7
Transport i łączność	0,5	0,3	1,6
Gospodarka mieszkaniowa	0,5	0,5	0,4
Administracja publiczna	0,6	0,4	0,3
Bezpieczeństwo publiczne i ochrona przeciwpożarowa	-	0,1	-
Różne rozliczenia	33,8	32,6	28,9
Oświata i wychowanie	1,3	2,6	1,2
Pomoc społeczna	4,1	3,7	3,2
Pozostałe zadania w zakresie polityki społecznej	-	0,3	0,3
Edukacyjna opieka wychowawcza	0,4	0,3	0,2
Rodzina	30,8	29,5	28,4
Gospodarka komunalna i ochrona środowiska	2,9	2,9	12,9
Kultura i ochrona dziedzictwa narodowego	-	-	-
Kultura fizyczna	-	0,3	0,0
Dochody od osób prawnych, od osób fizycznych i od innych jednostek nieposiadających osobowości prawnej	24,2	25,6	21,8
Pozostałe	0,1	0,2	0,1

Struktura wydatków budżetu gminy według działów	2017	2018	2019
O G Ó Ł E M	100,0	100,0	100,0
Rolnictwo i łowiectwo	2,7	2,2	1,7
Transport i łączność	8,6	4,4	6,4
Gospodarka mieszkaniowa	0,6	0,2	0,8
Administracja publiczna	7,9	6,6	6,4
Bezpieczeństwo publiczne i ochrona przeciwpożarowa	0,7	0,5	0,5
Różne rozliczenia	-	-	0,5
Oświata i wychowanie	33,1	30,1	29,7
Pomoc społeczna	6,8	5,5	5,6
Pozostałe zadania w zakresie polityki społecznej	-	0,2	0,2
Edukacyjna opieka wychowawcza	0,6	0,5	0,4
Rodzina	30,5	26,0	28,7
Gospodarka komunalna i ochrona środowiska	5,9	19,7	15,0
Kultura i ochrona dziedzictwa narodowego	1,6	1,6	1,9
Kultura fizyczna	0,4	1,4	1,2
Działalność usługowa	0,0	0,1	0,2
Ochrona zdrowia	0,3	0,2	0,2
Pozostałe	0,3	0,8	0,6

REGON

Podmioty gospodarki narodowej w rejestrze REGON w 2019 r.	Powiat	Gmina
O G Ó Ł E M	7849	552
w tym w sektorze: rolniczym	240	39
przemysłowym	960	65
budowlanym	1167	95
na 10 tys. ludności	793	684
Osoby fizyczne prowadzące działalność gospodarczą na 10 tys. ludności	591	520

MIESZKANIA

Mieszkania oddane do użytkowania	2018	2019
O G Ó Ł E M	26	21
w tym: indywidualne ^a	26	21
przeznaczone na sprzedaż lub wynajem ^b	-	-

^a Przeznaczone na użytek własny inwestora. ^b Łącznie z budownictwem indywidualnym przeznaczonym na sprzedaż lub wynajem.

Zasoby mieszkaniowe	2018	2019
Mieszkania ^a	2226	2244
Przeciętna powierzchnia użytkowa ^a 1 mieszkania w m ²	83	83
Liczba wypłaconych dodatków mieszkaniowych	303	257
Zaległości w opłatach za mieszkanie w zasobach gminnych w tys. zł	-	.

^a Na podstawie bilansów zasobów mieszkaniowych.

Długość ścieżek rowerowych w 2019 r.: **4,6** km

Udział powierzchni objętej obowiązującymi miejscowymi planami zagospodarowania przestrzennego w powierzchni ogółem w 2019 r. wyniósł **0,9%**

WYCHOWANIE I EDUKACJA

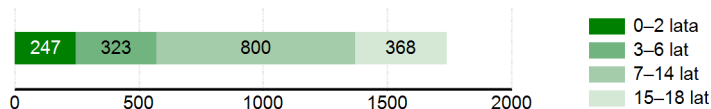
Żłobki	2017	2018	2019
--------	------	------	------

Żłobki i kluby dziecięce	-	-	-
Dzieci przebywające w żłobkach i klubach dziecięcych (w ciągu roku)	-	-	-

Edukacja	2017/18	2018/19	2019/20
----------	---------	---------	---------

Placówki wychowania przedszkolnego	5	4	4
w tym przedszkola	1	1	1
Miejsca w przedszkolach	25	25	25
Dzieci w placówkach wychowania przedszkolnego	201	215	221
w tym w przedszkolach	25	25	25
Szkoły podstawowe	4	3	3
Uczniowie szkół podstawowych	580	637	634
Gimnazja	1	1	-
Uczniowie szkół gimnazjalnych	171	94	-
Liczba uczniów przypadająca na 1 oddział w szkołach:			
podstawowych	16	16	15
gimnazjalnych	19	19	-

Ludność według wybranych grup wieku w 2019 r.

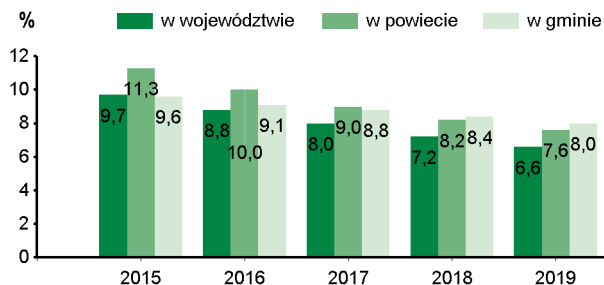


OCHRONA ZDROWIA I POMOC SPOŁECZNA

2019	Powiat	Gmina
Przychodnie	34	2
Liczba osób przypadających na 1 przychodnię	2910	4037
Porady podstawowej opieki zdrowotnej udzielone na 1 mieszkańca	4,4	5,2

W 2019 r. wydatki w działach "Pomoc społeczna" i "Pozostałe zadania w zakresie polityki społecznej" wyniosły **2485,5** tys. zł

Udział osób korzystających ze środowiskowej pomocy społecznej w ludności ogółem



Świadczenie wychowawcze RODZINA 500+ w 2019 r.	Powiat	Gmina
Przeciętna miesięczna liczba : rodzin pobierających świadczenie ^a dzieci, na które rodziny pobierają świadczenie:		
od 1 stycznia do 30 czerwca	10605	923
od 1 lipca do 31 grudnia	16515	1394
Wyплаты świadczeń w tys. zł	84353,1	7340,3

a Dane dotyczą okresu od 1 stycznia do 30 czerwca.

W 2019 r. wydatki na przeciwdziałanie alkoholizmowi wyniosły **85** tys. zł

KULTURA, SPORT

Biblioteki w 2019 r.	Powiat	Gmina
----------------------	--------	-------

Biblioteki i filie	24	2
Czytelnice w bibliotekach publicznych	13617	550
Wypożyczenia księgozbioru na 1 czytelnika w wol.	15	13

Instytucje kultury ^a w 2019 r.	Powiat	Gmina
---	--------	-------

Placówki	12	1
Imprezy	696	27
Uczestnicy imprez	76311	2830
Grupy artystyczne	54	2
Członkowie grup artystycznych	829	29
Koła/kluby/sekcje	114	17
Członkowie kół/klubów/sekcji	2267	302

a Centra, domy i ośrodki kultury, kluby i świetlice.

Kluby sportowe w 2018 r.	Powiat	Gmina
--------------------------	--------	-------

Kluby	34	2
Członkowie	2927	113
Ćwiczący	2702	103
Trenerzy	75	-
Instruktorzy sportowi	54	5

RYNEK PRACY

2019	Powiat	Gmina
Pracujący ^a	20603	1396
Bezrobotni zarejestrowani	2402	177
w tym kobiety w %	63,5	66,7
Udział bezrobotnych zarejestrowanych w liczbie ludności w wieku produkcyjnym w %	4,0	3,6
Udział zarejestrowanych bezrobotnych kobiet w liczbie kobiet w wieku produkcyjnym w %	5,4	5,2

a Bez podmiotów gospodarczych o liczbie pracujących do 9 osób oraz gospodarstw indywidualnych w rolnictwie.

ŚRODOWISKO

Leśnictwo w 2019 r.	
---------------------	--

Powierzchnia lasów ogółem w ha	8355
w tym lasy publiczne	8058
w tym własność gminy	4
Lesistość w %	53,4

Gospodarka ściekowa i odpady w 2019 r.	
--	--

Oczyszczalnia ścieków	2
Ludność korzystająca z oczyszczalni ścieków	5478
Gromadzenie i wywóz nieczystości ciekłych:	
nieczystości ciekłe bytowe odebrane w m ³ (w ciągu roku)	-
zbiorniki bezodpływowe	742
oczyszczalnie przydomowe	70
Odpady komunalne zebrane w t (w ciągu roku)	2143
w tym z gospodarstw domowych	2060

Emisja zanieczyszczeń powietrza z zakładów szczególnie uciążliwych w 2019 r.	
--	--

Pyłowych w t	-
Gazowych w t	57

GMINA WIEJSKA JEŻEWO NA TLE GMIN POWIATU I WOJEWÓDZTWA W 2019 R.

Lokata gminy w powiecie

1

10

Lokata gminy w województwie

WYSZCZEGÓLNIENIE	Ludność na 1 km ²		Kobiety na 100 mężczyzn ^a		Saldo migracji na 1000 ludności		Dochody własne budżetu gminy ^b		Środki w dochodach budżetu gminy na finansowanie i współfinansowanie programów i projektów unijnych ^b		Wydatki budżetu gminy ^b		Dzieci w przedszkolach na 100 miejsc ^a		Przeciętna powierzchnia użytkowa 1 mieszkania w zasobach mieszkaniowych		Odsetek ludności korzystającej z instalacji				Podmioty gospodarki narodowej w rejestrze REGON na 10 tys. ludności			
																	wodociągowej	kanalizacyjnej	gazowej					
na 1 mieszkańca																								
JEŻEWO (GM.WIEJSKA)	6	87	3	46	7	53	11	123	1	7	9	69	6	91	7	78	6	105	6	50	4	79	6	100
BUKOWIEC (GM.WIEJSKA)	8	104	2	29	3	29	3	33	3	28	1	13	7	105	3	46	10	141	8	64	4	79	11	132
DRAGACZ (GM.WIEJSKA)	4	62	3	46	2	26	5	58	4	29	7	54	3	66	5	63	7	120	7	58	4	79	1	26
DRZYCIM (GM.WIEJSKA)	9	107	1	7	6	52	7	98	11	121	8	63	1	10	9	97	3	75	9	68	4	79	7	109
LNIANO (GM.WIEJSKA)	7	93	7	66	4	33	10	114	9	100	10	110	-	-	2	37	1	7	3	32	4	79	8	116
NOWE (GM.MIEJSKO-WIEJSKA)	2	32	10	109	11	121	9	113	8	62	11	130	8	111	11	135	5	99	4	47	2	21	10	131
OSIE (GM.WIEJSKA)	11	143	7	66	5	36	2	27	7	42	4	21	2	12	6	65	8	125	2	29	4	79	4	74
PRUSZCZ (GM.WIEJSKA)	3	54	7	66	7	53	8	102	10	116	6	47	5	82	1	11	1	7	10	97	4	79	3	62
ŚWIECIE (GM.MIEJSKO-WIEJSKA)	1	17	11	130	10	72	1	2	6	41	3	18	4	68	10	127	4	80	1	13	1	12	2	29
ŚWIEKATOWO (GM.WIEJSKA)	5	74	3	46	1	20	6	62	2	23	5	41	-	-	4	53	9	127	5	48	4	79	5	90
WARLUBIE (GM.WIEJSKA)	10	137	3	46	9	69	4	46	5	40	2	16	9	120	8	92	11	144	11	100	3	57	9	128



WIĘCEJ DANYCH: Bank Danych Lokalnych
bdl.stat.gov.pl

a Najmniejsza wartość została oznaczona jako lokata 1, natomiast największa – jako ostatnia lokata spośród zestawionych jednostek.
 b Bez gmin mających również status miasta na prawach powiatu.