

Dział XIX. Inwestycje. Środki trwałe Chapter XIX. Investments. Fixed assets

Inwestycje Investments

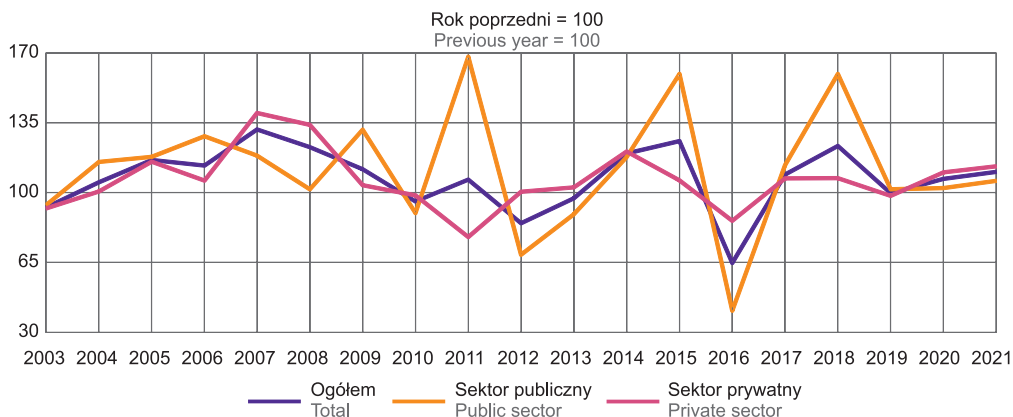
TABL. 1 (143). **NAKLADY INWESTYCYJNE^a (ceny bieżące)**
INVESTMENT OUTLAYS^a (current prices)

WYSZCZEGÓLNIENIE	2010	2015	2020	2021	SPECIFICATION
	w mln zł		in million PLN		
OGÓŁEM	10627,1	13971,1	12968,9	14313,5	TOTAL
sektor publiczny	3381,3	6548,7	5037,3	5335,0	public sector
sektor prywatny	7245,8	7422,4	7931,6	8978,5	private sector
Rolnictwo, leśnictwo, łowiectwo i rybactwo	261,0	336,7	267,4	338,3	Agriculture, forestry and fishing
Przemysł	4254,0	5186,0	4958,4	5609,4	Industry
Górnictwo i wydobywanie	23,9	27,1	97,7	129,2	Mining and quarrying
Przetwórstwo przemysłowe	3164,5	3594,2	3666,1	4096,2	Manufacturing
Wytwarzanie i zaopatrywanie w energię elektryczną, gaz, parę wodną i gorącą wodę ^Δ	432,2	1003,7	734,1	880,3	Electricity, gas, steam and air conditioning supply
Dostawa wody; gospodarowanie ściekami i odpadami; rekultywacja ^Δ	633,4	561,0	460,5	503,7	Water supply; sewerage, waste management and remediation activities
Budownictwo	253,8	221,5	211,1	251,6	Construction
Handel; naprawa pojazdów samochodowych ^Δ	761,0	1021,0	1115,4	1167,5	Trade; repair of motor vehicles ^Δ
Transport i gospodarka magazynowa ^b	2341,7	4051,2	2392,5	2324,2	Transportation and storage ^b
Zakwaterowanie i gastronomia ^Δ	68,7	81,3	51,2	104,2	Accommodation and catering ^Δ
Informacja i komunikacja	30,3	165,0	130,7	79,3	Information and communication
Działalność finansowa i ubezpieczeniowa	116,4	59,5	63,8	43,3	Financial and insurance activities
Obsługa rynku nieruchomości ^Δ	1066,9	1313,2	1651,1	1896,4	Real estate activities
Działalność profesjonalna, naukowa i techniczna	126,1	98,8	135,0	188,3	Professional, scientific and technical activities
Administrowanie i działalność wspierająca ^Δ	41,7	64,7	306,3	550,4	Administrative and support service activities
Administracja publiczna i obrona narodowa; obowiązkowe zabezpieczenia społeczne	168,3	296,1	296,6	305,4	Public administration and defence; compulsory social security
Edukacja	333,4	266,8	349,0	395,6	Education
Opieka zdrowotna i pomoc społeczna	411,1	470,7	516,9	372,3	Human health and social work activities
Działalność związana z kulturą, rozrywką i rekreacją	368,9	303,5	500,1	659,7	Arts, entertainment and recreation
Pozostała działalność usługowa	23,8	35,1	23,4	27,7	Other service activities

a Według lokalizacji inwestycji. b Łącznie z nakładami inwestycyjnymi na drogi publiczne, ulice i place.
a By investment location. b Including investment outlays on public roads, streets and squares.

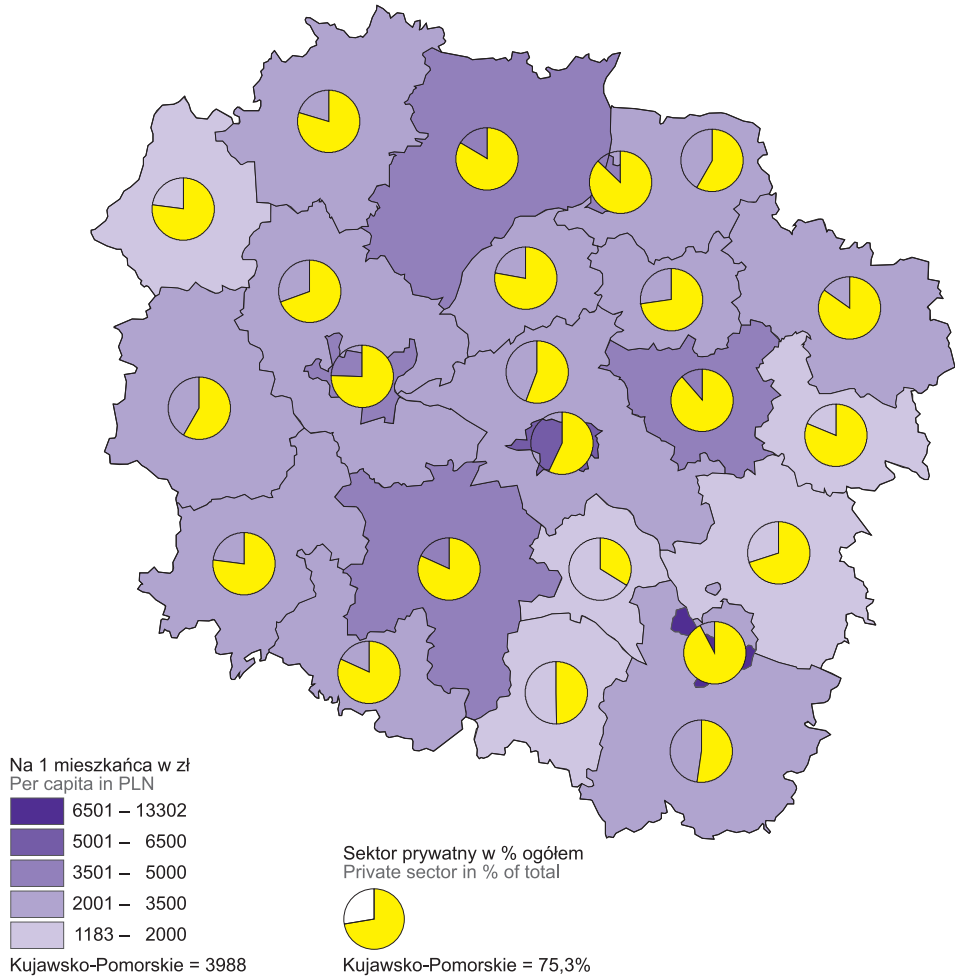
WYKRES 1 (87). **DYNAMIKA NAKŁADÓW INWESTYCYJNYCH^a WEDŁUG SEKTORÓW WŁASNOŚCI (ceny bieżące)**

CHART 1 (87). **INDICES OF INVESTMENT OUTLAYS^a BY OWNERSHIP SECTORS (current prices)**



a Według lokalizacji inwestycji.
a By location of investments.

MAPA 1 (36). **NAKLADY INWESTYCYJNE W PRZEDSIĘBIORSTWACH^a W 2021 R. (ceny bieżące)**
 MAP 1 (36). **INVESTMENT OUTLAYS IN ENTERPRISES^a IN 2021 (current prices)**



Udział sektora prywatnego w nakładach inwestycyjnych ogółem
Share of the private sector in total investment outlays

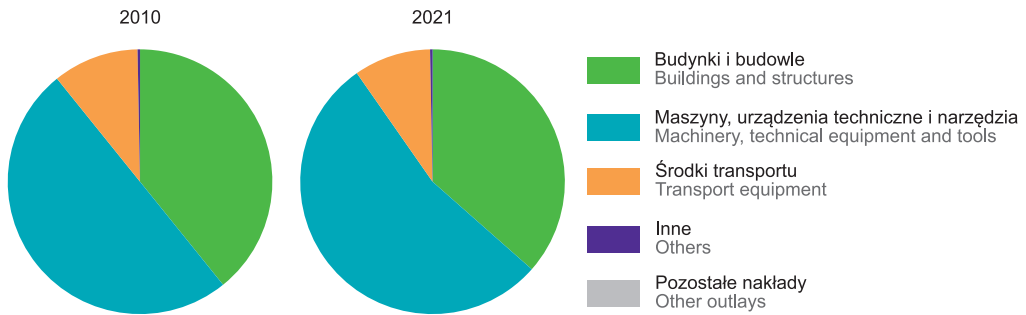


^a Dane dotyczą podmiotów gospodarczych, w których liczba pracujących przekracza 9 osób; według lokalizacji inwestycji.
^a Data concern economic entities employing more than 9 persons; by location of investments.

TABL. 2 (144). **NAKŁADY INWESTYCYJNE W PRZEDSIĘBIORSTWACH^a WEDŁUG GRUP (ceny bieżące)**
INVESTMENT OUTLAYS IN ENTERPRISES^a BY GROUPS (current prices)

WYSZCZEGÓLNIENIE SPECIFICATION		Ogółem Total	W tym Of which		
			budynki i budowle buildings and structures	maszyny, urządzenia techniczne i narzędzia machinery, technical equipment and tools	środki transportu transport equipment
			w mln zł in million PLN		
OGÓŁEM TOTAL	2010	3984,4	1560,6	1990,5	420,1
	2015	5956,9	1936,9	3391,5	578,3
	2020	5843,5	2496,0	2768,3	541,4
	2021	6366,3	2321,3	3421,6	601,0
w tym: of which:					
Rolnictwo, leśnictwo, łowiectwo i rybactwo Agriculture, forestry and fishing		108,0	41,7	48,7	15,3
Przemysł Industry		4165,9	1417,3	2538,6	194,1
Górnictwo i wydobywanie Mining and quarrying		50,0	39,4	8,2	1,2
Przetwórstwo przemysłowe Manufacturing		3628,7	1102,6	2373,6	139,0
Wytwarzanie i zaopatrywanie w energię elektryczną, gaz, parę wodną i gorącą wodę ^Δ Electricity, gas, steam and air conditioning supply		151,2	61,3	87,3	2,2
Dostawa wody; gospodarowanie ściekami i odpadami; rekultywacja ^Δ Water supply; sewerage, waste management and remedia- tion activities		336,0	214,0	69,4	51,6
Budownictwo Construction		144,3	54,7	46,2	43,1
Handel; naprawa pojazdów samochodowych ^Δ Trade; repair of motor vehicles ^Δ		869,3	276,2	389,1	203,1
Transport i gospodarka magazynowa Transportation and storage		204,3	68,1	36,7	99,1
Zakwaterowanie i gastronomia ^Δ Accommodation and catering ^Δ		31,8	18,9	11,7	1,2
Działalność finansowa i ubezpieczeniowa Financial and insurance activities		24,9	6,0	14,2	4,7
Obsługa rynku nieruchomości ^Δ Real estate activities		305,4	284,9	14,4	5,2
Działalność profesjonalna, naukowa i techniczna Professional, scientific and technical activities		104,5	20,0	72,2	12,0
Administrowanie i działalność wspierająca ^Δ Administrative and support service activities		32,8	8,3	20,5	4,0
Edukacja Education		15,1	8,1	6,5	0,5
Opieka zdrowotna i pomoc społeczna Human health and social work activities		271,4	70,7	184,5	16,1
Działalność związana z kulturą, rozrywką i rekreacją Arts, entertainment and recreation		54,6	39,7	13,5	0,5

^a Dane dotyczą podmiotów gospodarczych, w których liczba pracujących przekracza 9 osób; według siedziby inwestora.
^a Data concern economic entities employing more than 9 persons; by investor's seat.

WYKRES 2 (88). NAKŁADY INWESTYCYJNE W PRZEDSIĘBIORSTWACH^a WEDŁUG RODZAJÓW (ceny bieżące)CHART 2 (88). INVESTMENT OUTLAYS IN ENTERPRISES^a BY TYPE (current prices)

a Dane dotyczą podmiotów gospodarczych, w których liczba pracujących przekracza 9 osób; według siedziby inwestora.
a Data concern economic entities employing more than 9 persons; by investor's seat.

Środki trwałe
Fixed assets

TABL. 3 (145). WARTOŚĆ BRUTTO ŚRODKÓW TRWAŁYCH^a (bieżące ceny ewidencyjne)
Stan na 31 grudnia
GROSS VALUE OF FIXED ASSETS^a (current book-keeping prices)
As of 31 December

WYSZCZEGÓLNIENIE	2010	2015	2020	2021	SPECIFICATION
	w mln zł in million PLN				
OGÓŁEM	108800,7	155317,3	195542,1	203887,3	TOTAL
sektor publiczny	41973,4	63468,2	81295,8	85207,2	public sector
sektor prywatny	66827,3	91849,1	114246,3	118680,2	private sector
Rolnictwo, leśnictwo, łowiectwo i rybactwo	9004,8	9654,6	10360,1	10645,2	Agriculture, forestry and fishing
Przemysł	38202,6	49353,5	64780,4	67905,7	Industry
Górnictwo i wydobywanie	105,2	187,5	370,6	348,0	Mining and quarrying
Przetwórstwo przemysłowe	25902,6	33127,0	44678,5	46146,6	Manufacturing
Wytwarzanie i zaopatrywanie w energię elektryczną, gaz, parę wodną i gorącą wodę ^Δ	6171,9	7874,3	9924,8	11026,6	Electricity, gas, steam and air conditioning supply
Dostawa wody; gospodarowanie ściekami i odpadami; rekultywacja ^Δ	6022,9	8164,7	9806,4	10384,6	Water supply; sewerage, waste management and remediation activities
Budownictwo	1921,4	2450,4	3161,0	3340,9	Construction
Handel; naprawa pojazdów samochodowych ^Δ	6655,8	12455,8	13635,7	14737,4	Trade; repair of motor vehicles ^Δ
Transport i gospodarka magazynowa ^b	16234,5	30111,0	37495,0	38021,3	Transportation and storage ^b
Zakwaterowanie i gastronomia ^Δ	721,3	1192,6	1393,4	1560,6	Accommodation and catering ^Δ
Informacja i komunikacja	1725,1	2199,3	2920,8	2788,7	Information and communication
Działalność finansowa i ubezpieczeniowa	825,1	906,3	987,6	1006,6	Financial and insurance activities
Obsługa rynku nieruchomości ^Δ	20344,1	26244,0	33347,4	34655,6	Real estate activities
Działalność profesjonalna, naukowa i techniczna	976,8	1450,3	1779,1	1961,4	Professional, scientific and technical activities
Administrowanie i działalność wspierająca ^Δ	438,4	876,6	982,2	972,8	Administrative and support service activities
Administracja publiczna i obrona narodowa; obowiązkowe zabezpieczenia społeczne	2542,5	4034,6	5852,3	6060,3	Public administration and defence; compulsory social security
Edukacja	3785,0	5520,4	7139,8	7504,0	Education
Opieka zdrowotna i pomoc społeczna	3354,7	5158,7	6697,3	7133,7	Human health and social work activities
Działalność związana z kulturą, rozrywką i rekreacją	1688,4	3190,3	4380,6	4929,0	Arts, entertainment and recreation
Pozostała działalność usługowa	380,2	518,9	629,6	664,0	Other service activities

a Podziału środków trwałych według sekcji PKD 2007 dokonano zgodnie z siedzibą jednostki lokalnej rodzaju działalności. b Łącznie z wartością dróg publicznych, ulic i placów.

a The division of fixed assets by PKD 2007 sections was made according to the seat of local kind-of-activity unit. b Including value of public roads, streets and squares.