



URZĄD STATYSTYCZNY W BYDGOSZCZY

---

**ZMIANY STRUKTURALNE  
GRUP PODMIOTÓW W GOSPODARCE NARODOWEJ  
W WOJEWÓDZTWIE KUJAWSKO-POMORSKIM  
W 2006 R.**

## **Opracowanie merytoryczne**

Wydział Rejestrów

*Irena Rybaniec* – kierownik Wydziału  
*Katarzyna Klamrowska*  
*Agnieszka Wasila*

## **Redakcja techniczna, skład komputerowy i grafika**

Wydział Opracowań Statystycznych i Udostępniania Informacji

*Anna Nakielska*  
*Adam Mańkowski*

PROSIMY O PODANIE ŹRÓDŁA PRZY PUBLIKOWANIU DANYCH US

**ISSN 1734–2724**



Urząd Statystyczny w Bydgoszczy, ul. Konarskiego 1-3, 85-066 Bydgoszcz, tel. 052 366-93-90, fax 052 366-93-56  
internet - <http://www.stat.gov.pl/urzedy/bydgosz>; e-mail: SekretariatUSBDG@stat.gov.pl

## SPIS TREŚCI

	Tabl.	Str.
Uwagi ogólne .....	x	5
Słownik wybranych pojęć .....	x	9
Uwagi analityczne .....	x	17
TABLICE		
Podmioty gospodarki narodowej zarejestrowane w rejestrze REGON .....	1	19
A. Według sektorów własności i wybranych form prawnych .....	1	19
B. Według sekcji PKD .....	1	20
Dynamika podmiotów gospodarki narodowej .....	2	21
A. Według sektorów własności i wybranych form prawnych .....	2	21
B. Według sekcji PKD .....	2	22
Podmioty gospodarki narodowej według województw w 2006 r. ....	3	24
Podmioty gospodarki narodowej według sektorów własności i form prawnych (2005, 2006)	4	27
Podmioty gospodarki narodowej według sektorów własności, wybranych form prawnych i sekcji PKD .....	5	30
A. Ogółem. Sektor publiczny .....	5	30
B. Sektor prywatny .....	5	32
Podmioty gospodarki narodowej według wybranych form prawnych, sekcji i działów PKD (2005, 2006) .....	6	34
Podmioty gospodarki narodowej według liczby pracujących i sekcji PKD (2005, 2006) .....	7	39
Spółki handlowe według rodzaju kapitału i form prawnych (2005, 2006) .....	8	40
Spółki handlowe według rodzaju kapitału i sekcji PKD (2005, 2006) .....	9	41
Spółki handlowe według form prawnych i sekcji PKD (2005, 2006) .....	10	42
Podmioty gospodarki narodowej według sektorów własności, wybranych form prawnych oraz podregionów i powiatów (2005, 2006).....	11	44
A. Ogółem. Sektor publiczny .....	11	44
B. Sektor prywatny .....	11	46
Podmioty gospodarki narodowej według sekcji PKD oraz podregionów i powiatów (2005, 2006) .....	12	48
Podmioty gospodarki narodowej według liczby pracujących oraz podregionów i powiatów (2005, 2006) .....	13	52
Spółki handlowe według rodzaju kapitału oraz podregionów i powiatów (2005, 2006) .....	14	54
Spółki handlowe według form prawnych oraz podregionów i powiatów (2005, 2006) .....	15	56
Podmioty gospodarki narodowej według sektorów własności, wybranych form prawnych oraz podregionów, powiatów i gmin w 2006 r. ....	16	58
Osoby fizyczne prowadzące działalność gospodarczą według wybranych sekcji PKD oraz podregionów, powiatów i gmin w 2006 r. ....	17	66
Podmioty gospodarki narodowej według sektorów działalności oraz podregionów, powiatów i gmin w 2006 r. ....	18	73

	<u>Str.</u>
MAPY I WYKRESY	
Podmioty gospodarki narodowej w 2006 r. ....	25
Podmioty gospodarki narodowej na 10 tys. ludności w 2006 r. ....	25
Spółki handlowe w 2006 r. ....	26
Spółki handlowe z udziałem kapitału zagranicznego w 2006 r. ....	26
Podmioty gospodarki narodowej według sektorów własności, wybranych form prawnych i sekcji PKD w 2006 r. ....	29
Podmioty gospodarki narodowej według liczby pracujących ....	38
Struktura podmiotów gospodarki narodowej według liczby pracujących i sekcji PKD w 2006 r. ....	38
Podmioty gospodarki narodowej według powiatów w 2006 r. ....	43
Osoby fizyczne prowadzące działalność gospodarczą według gmin w 2006 r. ....	65

## UWAGI OGÓLNE

1. Źródłem informacji zawartych w niniejszej publikacji jest **Krajowy Rejestr Urzędowy Podmiotów Gospodarki Narodowej REGON**. REGON jest rejestrem administracyjnym prowadzonym przez Prezesa Głównego Urzędu Statystycznego. Działa w oparciu o przepisy ustawy z dnia 29 czerwca 1995 r. o statystyce publicznej (Dz. U. Nr 88, poz. 439 z późn. zmianami) oraz rozporządzenie Rady Ministrów z dnia 27 lipca 1999 r. (Dz. U. Nr 69, poz. 763 z późniejszymi zmianami). Zasady jego prowadzenia, określone ustawą, wdrażano do dnia 31 grudnia 1997 r. Informacje zbierane w rejestrze, nie są danymi statystycznymi (art. 41, ust. 3 ustawy o statystyce publicznej). Dane pochodzące z rejestru są szeroko wykorzystywane przez organy administracji publicznej dla realizacji ich statutowych zadań, stosownie do przepisów art. 44 powołanej ustawy.

Powstawanie podmiotów gospodarki narodowej oraz podejmowanie i prowadzenie działalności jest regulowane przepisami prawa. Wpis do rejestru REGON jest udokumentowany wypisem (wyciągiem, zaświadczeniem) potwierdzającym powstanie podmiotu lub podjęcie przez niego działalności. Równocześnie dokumenty te wskazują na formę prawną, formę własności i rodzaj działalności powstałego podmiotu.

Do rejestru wpisywane są: osoby prawne, jednostki organizacyjne niemające osobowości prawnej, osoby fizyczne prowadzące działalność gospodarczą oraz ich jednostki lokalne (zakłady, oddziały, filie). Dane prezentowane w publikacji nie obejmują jednostek lokalnych i nie obejmują rolników indywidualnych.

Rejestr REGON jest bieżąco aktualizowany przez zarejestrowane podmioty w zakresie cech określonych w art. 42, ust. 1 ustawy o statystyce publicznej (z wyłączeniem informacji na temat liczby pracujących i powierzchni gospodarstw rolnych), jednocześnie jakość i aktualność danych w rejestrze zależna jest od stopnia przestrzegania tego obowiązku.

2. Dane w publikacji prezentowane są według:

- **sektorów własności**, z wyróżnieniem sektora prywatnego i publicznego,
- **form prawnych** określających status jednostki prawnej (tzw. *podstawowa forma prawna*) oraz odrębność uregulowań prawnych dotyczących powstania i funkcjonowania jednostek prawnych (tzw. *szczególna forma prawna*),
- **sekcji Polskiej Klasyfikacji Działalności (PKD)** grupującej podmioty zgodnie z ich działalnością wiodącą, zadeklarowaną w momencie rejestracji lub dokonywania zmiany; jako kryterium przynależności do danej sekcji przyjęto: przychody ze sprzedaży, liczbę pracujących lub działalność statutową,
- **liczby pracujących**, tj. liczby osób wykonujących pracę przynoszącą zarobek w formie wynagrodzenia lub dochodu, bez względu na miejsce i czas jej trwania.

Do pracujących zaliczono: osoby zatrudnione na podstawie stosunku pracy, pracodawców, osoby pracujące na własny rachunek, pomagających członków rodzin, agentów pracujących na podstawie umów agencyjnych i umów na warunkach zlecenia, wykonujących pracę nakładczą, członków spółdzielni produkcji rolniczej (łącznie z pomagającymi członkami rodzin), którzy wnieśli do spółdzielni wkłady gruntowe i za ich użytkowanie przysługuje im wynagrodzenie, członków spółdzielni nierolniczych, do których odnosi się prawo spółdzielcze, a także duchownych pełniących obowiązki duszpasterskie.

Podmioty nie są zobowiązane ustawowo do bieżącej aktualizacji liczby pracujących.

W publikacji zastosowano podział podmiotów **według kryterium liczby pracujących** na podmioty o liczbie pracujących:

- do 9 osób,
- od 10 do 49 osób,
- powyżej 49 osób.

**3. W tablicy nr 18 przedstawiono podmioty według sektorów działalności:**

- **sektor rolniczy** obejmujący sekcje: „Rolnictwo, łowiectwo i leśnictwo”, „Rybackstwo”,
- **sektor przemysłowy** obejmujący sekcje: „Górnictwo”, „Przetwórstwo przemysłowe”, „Wytwarzanie i zaopatrywanie w energię elektryczną, gaz, wodę” oraz „Budownictwo”,
- **sektor usług rynkowych** obejmujący sekcje: „Handel i naprawy<sup>Δ</sup>”, „Hotele i restauracje”, „Transport, gospodarka magazynowa i łączność”, „Pośrednictwo finansowe”, „Obsługa nieruchomości i firm<sup>Δ</sup>”, „Działalność usługowa komunalna, społeczna i indywidualna, pozostała”,
- **sektor usług nierynkowych** obejmujący sekcje: „Administracja publiczna i obrona narodowa; obowiązkowe ubezpieczenia społeczne i zdrowotne<sup>Δ</sup>”, „Edukacja”, „Ochrona zdrowia i pomoc społeczna” oraz „Organizacje i zespoły eksterytorialne”.

**4.** Dane prezentowane dla województwa, podregionów i powiatów odpowiadają poziomowi 2, 3 i 4 Nomenklatury Jednostek Terytorialnych do Celów Statystycznych (NTS), opracowanej na podstawie *Nomenclature of Territorial Units for Statistics (NUTS)*, obowiązującej w krajach Unii Europejskiej. NTS wprowadzona została rozporządzeniem Rady Ministrów z dnia 13 VII 2000 r. (Dz. U. Nr 58, poz. 685, z późn. zmianami).

**5.** Ze względu na elektroniczną technikę przetwarzania danych, w niektórych przypadkach sumy danych z niższych poziomów klasyfikacji – z tytułu zaokrągleń – mogą się różnić od podanych wielkości „ogółem” na wyższych poziomach klasyfikacji.

**6.** W stosunku do obowiązującej Polskiej Klasyfikacji Działalności (PKD) w publikacji zastosowano skróty; skrócone nazwy oznaczone zostały w tablicach znakiem „Δ”. Zestawienie zastosowanych skrótów i pełnych nazw podaje się poniżej:

skrót	sekcje PKD	pełna nazwa
Handel i naprawy		Handel hurtowy i detaliczny; naprawa pojazdów samochodowych, motocykli oraz artykułów użytku osobistego i domowego
Obsługa nieruchomości i firm		Obsługa nieruchomości, wynajem i usługi związane z prowadzeniem działalności gospodarczej
Administracja publiczna i obrona narodowa; obowiązkowe ubezpieczenia społeczne i zdrowotne		Administracja publiczna i obrona narodowa; obowiązkowe ubezpieczenia społeczne i powszechne ubezpieczenie zdrowotne
	<b>działy</b>	
Rolnictwo i łowiectwo		Rolnictwo, łowiectwo, włączając działalność usługową
Leśnictwo		Leśnictwo, włączając działalność usługową

skrót	działy (dok.)	pełna nazwa
Produkcja skór wyprawionych i wyrobów z nich	Produkcja skór wyprawionych i wyrobów z nich	Produkcja skór wyprawionych i wyrobów ze skór wyprawionych
Produkcja drewna i wyrobów z drewna oraz ze słomy i wikliny	Produkcja drewna i wyrobów z drewna oraz z korka (z wyłączeniem mebli), wyrobów ze słomy i materiałów używanych do wyplatania	Produkcja drewna i wyrobów z drewna oraz z korka (z wyłączeniem mebli), wyrobów ze słomy i materiałów używanych do wyplatania
Produkcja masy włóknistej oraz papieru	Produkcja masy włóknistej, papieru oraz wyrobów z papieru	Produkcja masy włóknistej, papieru oraz wyrobów z papieru
Produkcja koksu i produktów rafinacji ropy naftowej	Wytwarzanie koksu, produktów rafinacji ropy naftowej i paliw jądrowych	Wytwarzanie koksu, produktów rafinacji ropy naftowej i paliw jądrowych
Produkcja wyrobów z metali	Produkcja metalowych wyrobów gotowych, z wyłączeniem maszyn i urządzeń	Produkcja metalowych wyrobów gotowych, z wyłączeniem maszyn i urządzeń
Produkcja maszyn i urządzeń	Produkcja maszyn i urządzeń, gdzie indziej niesklasyfikowana	Produkcja maszyn i urządzeń, gdzie indziej niesklasyfikowana
Produkcja maszyn i aparatury elektrycznej	Produkcja maszyn i aparatury elektrycznej, gdzie indziej niesklasyfikowana	Produkcja maszyn i aparatury elektrycznej, gdzie indziej niesklasyfikowana
Produkcja mebli; pozostała działalność produkcyjna	Produkcja mebli; działalność produkcyjna, gdzie indziej niesklasyfikowana	Produkcja mebli; działalność produkcyjna, gdzie indziej niesklasyfikowana
Sprzedaż i naprawa pojazdów samochodowych i motocykli; sprzedaż detaliczna paliw	Sprzedaż, obsługa i naprawa pojazdów samochodowych i motocykli; sprzedaż detaliczna paliw do pojazdów samochodowych	Sprzedaż, obsługa i naprawa pojazdów samochodowych i motocykli; sprzedaż detaliczna paliw do pojazdów samochodowych
Handel hurtowy i komisowy	Handel hurtowy i komisowy, z wyłączeniem handlu pojazdami samochodowymi, motocyklami	Handel hurtowy i komisowy, z wyłączeniem handlu pojazdami samochodowymi, motocyklami
Handel detaliczny, naprawa artykułów użytku osobistego i domowego	Handel detaliczny, z wyłączeniem sprzedaży pojazdów samochodowych, motocykli; naprawa artykułów użytku osobistego i domowego	Handel detaliczny, z wyłączeniem sprzedaży pojazdów samochodowych, motocykli; naprawa artykułów użytku osobistego i domowego
Działalność organizacji członkowskich	Działalność organizacji członkowskich, gdzie indziej niesklasyfikowana	Działalność organizacji członkowskich, gdzie indziej niesklasyfikowana

## ZNAKI UMOWNE

Kreska	(–)	– zjawisko nie wystąpiło.
Znak	(x)	– wypełnienie pozycji jest niemożliwe lub niecelowe.
Znak	(Δ)	– oznacza, że nazwy zostały skrócone w stosunku do obowiązującej klasyfikacji.
„W tym”		– oznacza, że nie podaje się wszystkich składników sumy ogólnej.
Znak	(#)	– oznacza, że dane nie mogą być opublikowane ze względu na konieczność zachowania tajemnicy statystycznej w rozumieniu ustawy o statystyce publicznej.





# SŁOWNIK WYBRANYCH POJĘĆ

## I. Pojęcia związane z podmiotowością rejestru REGON

**1. Podmiot gospodarki narodowej** – podmiot stosunków cywilno-prawnych prawa polskiego wyposażony w autonomię decyzji prawnych, ekonomicznych i finansowych, realizujący działalność określoną w statucie opisującym cel i zasady działania podmiotu; także osoba fizyczna prowadząca działalność gospodarczą w oparciu o przepisy ustawy o *swobodzie działalności gospodarczej* (Dz. U. z 2004 r. Nr 173, poz. 1807). Posiadanie osobowości prawnej nie jest kryterium określenia podmiotu jako jednostki prawnej. W systemie REGON pojęcie podmiotu gospodarki narodowej jest tożsame z pojęciem *jednostki prawnej*.

**2. Jednostka lokalna** – zorganizowana całość (zakład, oddział, filia, itp.) położona w miejscu zidentyfikowanym odrębnym adresem, pod którym lub z którego prowadzona jest działalność przez co najmniej jedną osobę pracującą, przy czym wyjątkowo:

- **zakłady samodzielnie bilansujące** zlokalizowane pod jednym adresem są odrębnymi jednostkami lokalnymi,
- **objęte odrębną rejestracją prawną organizacyjne części podmiotów** (np. szkoły prowadzone przez osoby fizyczne) są jednostkami lokalnymi,
- **jednostki prowadzące działalność w zakresie transportu** są jednostkami lokalnymi według miejsc, z których wydawane są polecenia lub organizowana jest praca,
- **jednostki prowadzące działalność w zakresie budownictwa** są jednostkami lokalnymi według miejsca, w którym przyjmowane są zlecenia na wykonawstwo robót budowlanych i pomocniczych albo wykonywane są prace zarządu, albo prowadzona jest organizacja pracy budowlanej i pomocniczej; place budów (miejsca realizacji poszczególnych budów) nie są jednostkami lokalnymi,
- **sprzedaż obwoźna, obnośna oraz punkt sprzedaży detalicznej bez stałej lokalizacji**, jak również **prowadzenie usług wyłącznie u klienta** jest jednostką lokalną w miejscu zamieszkania osoby fizycznej, miejscu siedziby osoby prawnej lub jednostki organizacyjnej niemającej osobowości prawnej,
- **siedziba zarządu jednostki prawnej** jest odrębną jednostką lokalną.

## II. Pojęcia związane z klasyfikacją podstawowych form prawnych

**1. Osobowość prawna** – zdolność osoby do czynności prawnych, czyli wstępowania w stosunki cywilno-prawne z innymi podmiotami. Zdolność ta jest ograniczona przez ustawę lub statut wyznaczające zakres działania osoby prawnej. Do typowych cech osoby prawnej zalicza się:

- strukturę organizacyjną wyposażoną w organy działające za osobę prawną,
- posiadanie odrębnego majątku,
- zdolność bycia podmiotem praw i obowiązków (w tym prawa do podejmowania działań we własnym imieniu i na własny rachunek),

- zdolność procesową,
- odpowiedzialność własnym majątkiem za zobowiązania.

**2. Podstawowa forma prawna** – kategoria określająca status jednostki prowadzącej działalność, jest on oznaczany poprzez przymiot posiadania lub nieposiadania osobowości prawnej (w przypadku jednostek organizacyjnych) lub poprzez przymiot posiadania zdolności do czynności prawnych (w przypadku osoby fizycznej).

**3. Osoba prawna** – jednostka organizacyjna, której przepisy szczególne przyznają osobowość prawną (patrz definicja o osobowości prawnej).

Typowymi osobami prawnymi są: spółki kapitałowe (akcyjne, z o.o.), spółdzielnie, przedsiębiorstwa państwowe, agencje rządowe (państwowe osoby prawne), partie polityczne, związki zawodowe, związki pracodawców, stowarzyszenia i inne (patrz schemat).

Szczególnymi osobami prawnymi są: Skarb Państwa, gminy, powiaty, województwa samorządowe, kościoły i związki wyznaniowe.

Osoba prawna jest *jedną z trzech typów jednostek prawnych*.

**4. Jednostka organizacyjna niemająca osobowości prawnej** – jednostka organizacyjna nie wyposażona przez prawo w osobowość prawną, której przysługuje w ograniczonym zakresie zdolność prawna. Jednostka organizacyjna niemająca osobowości prawnej poprzez swoje organy może działać jako przedstawiciel osób fizycznych lub prawnych, których mieniem – z reguły wyodrębnionym w postaci odrębnego majątku – zarządza. Jednostka organizacyjna niemająca osobowości prawnej traktowana jest w obrocie gospodarczym jako podmiot praw i obowiązków.

Typowymi jednostkami organizacyjnymi niemającymi osobowości prawnej są: spółki osobowe (partnerskie, komandytowe, jawne, komandytowo-akcyjne) oraz stowarzyszenia zwykle.

Szczególnymi jednostkami niemającymi osobowości prawnej są jednostki budżetowe (urzędy władzy rządowej i samorządowej, kontroli, wymiaru sprawiedliwości) oraz powoływane, dla wykonywania zadań Państwa lub samorządu terytorialnego inne jednostki organizacyjne, takie jak: szkoły, inspekcje, sądy, itd.

Jednostka organizacyjna niemająca osobowości prawnej jest *jednym z trzech typów jednostek prawnych*.

**5. Osoba fizyczna prowadząca działalność gospodarczą** – każdy kto ukończył 18 lat i tym samym ma pełną zdolność do czynności prawnych, podejmujący działalność gospodarczą; osoba fizyczna jest uznana przez prawo za osobę prawną działającą we własnym imieniu. Osoba fizyczna prowadząca działalność gospodarczą jest *jednym z trzech typów jednostek prawnych*.

### III. Wybrane pojęcia związane z klasyfikacją szczególnych form prawnych

**1. Wspólnota samorządowa** – województwo samorządowe, powiat, gmina, stowarzyszenie gmin, związek gmin są osobami prawnymi.

**2. Skarb Państwa** – podmiot stosunków cywilno-prawnych, osoba prawna obecnie niezinstytucjonalizowana.

**3. Spółka** – określony w umowie związek dwóch lub więcej osób utworzony dla osiągnięcia wspólnego celu, głównie gospodarczego.

**4. Spółka handlowa** – spółka działająca w oparciu o przepisy Kodeksu Handlowego. Spółki handlowe dzielą się na: *osobowe* (jawne, komandytowe, partnerskie, komandytowo-akcyjne) i *kapitałowe* (akcyjne, z ograniczoną odpowiedzialnością). Dla spółek osobowych istotny jest skład osobowy określony w umowie, dla spółek kapitałowych – określony w umowie kapitał złożony z udziałów.

**Spółka akcyjna** – spółka, której podstawę finansową stanowi wniesiony przez współników kapitał, podzielony na udziały zwane akcjami; podstawowa forma prawna przedsiębiorstwa kapitałowego, polegająca na tym, że kapitał zakładowy składa się z wkładów założycieli, którzy otrzymują akcje w postaci dokumentów wystawianych na okaziciela.

**Spółka z ograniczoną odpowiedzialnością** – spółka kapitałowa pozwalająca na prowadzenie przedsiębiorstwa bez ryzyka narażenia całego majątku współników, za który odpowiadają oni wobec wierzycieli tylko do wysokości imiennych udziałów.

**Spółka partnerska** – spółka osobowa utworzona przez współników (partnerów) w celu wykonywania wolnego zawodu w spółce prowadzącej przedsiębiorstwo pod własną firmą. Spółka może być zawiązana do prowadzenia więcej niż jednego zawodu. Spółki partnerskie są zawiązywane dla wykonywania następujących wolnych zawodów: adwokata, aptekarza, architekta, biegłego rewidenta, brokera ubezpieczeniowego, doradcy podatkowego, księgowego, lekarza, lekarza stomatologa, lekarza weterynarii, notariusza, pielęgniarki, położnej, radcy prawnego, rzeczoznawcy majątkowego i tłumacza przysięgłego.

**Spółka jawna** – spółka osobowa prowadząca pod własną firmą przedsiębiorstwo zarobkowe, niebędąca inną spółką handlową. Wspólnicy odpowiadają za spółkę solidarnie i nieograniczenie.

**Spółka komandytowa** – spółka osobowa mająca na celu prowadzenie przedsiębiorstwa pod własną firmą, w której wobec wierzycieli, za zobowiązania spółki, co najmniej jeden współnik odpowiada bez ograniczenia (komplementariusz), a odpowiedzialność co najmniej jednego współnika (komandytariusza) jest ograniczona. Wspólnikami spółki komandytowej mogą być osoby fizyczne i prawne.

**Spółka komandytowo-akcyjna** – spółka osobowa mająca na celu prowadzenie przedsiębiorstwa pod własną firmą, w której wobec wierzycieli, za zobowiązania spółki, co najmniej jeden współnik odpowiada bez ograniczenia (komplementariusz), a co najmniej jeden współnik jest akcjonariuszem. Do spółki komandytowo-akcyjnej stosuje się:

- w zakresie stosunku prawnego – przepisy dotyczące spółki komandytowej,
- w pozostałych sprawach – odpowiednio przepisy dotyczące spółek akcyjnych.

**5. Spółka (akcyjna, z o.o.) z udziałem kapitału: Skarbu Państwa, państwowych osób prawnych, samorządu terytorialnego, krajowych osób fizycznych lub prywatnych osób prawnych, zagranicznych osób prawnych lub fizycznych** – jest to spółka prawa handlowego, w której przynajmniej jedna akcja (udział) należy odpowiednio do: Skarbu Państwa, państwowej osoby prawnej, samorządu terytorialnego, osoby fizycznej lub prywatnej osoby prawnej, osoby fizycznej zagranicznej lub zagranicznej osoby prawnej.

**6. Spółka (akcyjna, z o.o.) z udziałem jednorodnego kapitału, odpowiednio: Skarbu Państwa, państwowych osób prawnych, samorządu terytorialnego, krajowych osób fizycznych lub prywatnych osób prawnych, zagranicznych osób prawnych lub fizycznych** – jest to spółka odpowiednio: Skarbu Państwa, samorządu terytorialnego, osób fizycznych lub prywatnych osób prawnych, fizycznych osób zagranicznych lub prawnych. Przyjęcie kryterium „jednorodności” wnoszonego do spółki kapitału umożliwia stosowanie takich pojęć jak „jednoosobowa spółka Skarbu Państwa” lub „jednoosobowa spółka Gminy”. W przypadku, gdy udziałowcami spółki są np. wyłącznie państwowe osoby prawne lub wyłącznie osoby fizyczne mamy do czynienia z zasadą jednorodności kapitału (100 % kapitału jest skupione w danym rodzaju własności), ale nie możemy mówić o jednoosobowości spółki.

**7. Spółka cywilna** – najstarsza forma prawna spółki, do której wkład może być wniesiony w postaci własności rzeczy lub innego prawa lub świadczenia usług. W Polsce działalność spółek cywilnych normuje kodeks cywilny.

**8. Spółka inna** – organizacja grupująca osoby fizyczne lub prawne utworzona dla wykonywania określonej działalności; spółki inne działają w oparciu o przepisy odrębnych ustaw lub innych aktów prawnych, które nadają im osobowość prawną. Spółkami innymi są m.in.: spółki wodne, spółki gruntowe, spółki powstałe w oparciu o umowy międzynarodowe itp. Do tej formy prawnej są zaliczane m.in. towarzystwa ubezpieczeń wzajemnych.

**9. Przedsiębiorstwo państwowe** – przedsiębiorstwo utworzone przez organ założycielski, którym jest odpowiednio: minister lub wojewoda. Jest wpisane do rejestru przedsiębiorców w Krajowym Rejestrze Sądowym. Wpis przedsiębiorstwa do tego rejestru następuje po zatwierdzeniu przez sąd statutu przedsiębiorstwa i jest równoznaczny z nadaniem mu osobowości prawnej.

Podstawą prawną działania przedsiębiorstwa państwowego jest *Ustawa z dnia 25 września 1981 r. o przedsiębiorstwach państwowych*, lub odrębna ustawa nadająca konkretnemu przedsiębiorstwu państwowemu osobowość prawną.

**10. Państwowa jednostka organizacyjna** – jednostka prawna nieposiadająca osobowości prawnej, powołana przez władzę rządową odrębnymi ustawami dla realizacji zadań Państwa, całkowicie utrzymywana z budżetu Państwa z części będącej w dyspozycji określonych ministrów lub wojewodów; także osoba prawna powołana przez władzę rządową dla realizacji zadań Państwa, nie dotowana lub dotowana częściowo z określonej części budżetu Państwa.

**11. Gminna, powiatowa, wojewódzka jednostka organizacyjna** – jednostka prawna nieposiadająca osobowości prawnej powoływana decyzjami administracyjnymi samorządu terytorialnego w oparciu o przepisy ustawy o finansach publicznych i innych ustaw.

**12. Spółdzielnia** – osoba prawna będąca dobrowolnym zrzeszeniem osób fizycznych, które w interesie swoich członków prowadzi wspólną działalność gospodarczą na podstawie ustawy „*Prawo spółdzielcze*” oraz zarejestrowanego statutu.

**13. Fundacja** – osoba prawna ustanowiona przez fundatora (osoby fizyczne – niezależnie od obywatelstwa lub prawne – niezależnie od siedziby) dla realizacji zgodnych z podstawowym interesem RP

celów społecznych lub gospodarczo użytecznych, w szczególności takich jak: ochrona zdrowia, rozwój gospodarki i nauki, oświata i wychowanie, kultura i sztuka, ochrona środowiska i zabytków. Siedziba fundacji powinna znajdować się na terytorium RP.

**14. Fundusz** – pod pojęciem funduszu rozumie się:

1) *jednostkę organizacyjną bez osobowości prawnej*, powołaną w drodze ustawowej, zarządzaną przez inną, państwową jednostkę organizacyjną posiadającą (lub nie) osobowość prawną. Fundusz tego typu posiada własne organy zarządcze (najczęściej radę nadzorczą, zarząd).

*Przykład:* Fundusz Daru Narodowego (Dz. U. Nr 67 poz. 406 z 1989 r.),

2) *jednostkę organizacyjną posiadającą osobowość prawną*, powołaną w drodze ustawowej. Fundusze tego typu posiadają własne organy zarządcze (radę nadzorczą i zarząd) i rozbudowaną strukturę organizacyjną. Charakterystyczne jest, iż organy takiego funduszu są powoływane i odwoływane przez ministra właściwego ze względu na działalność danego funduszu;

*UWAGA:* Nazwa „fundusz” występuje w oznaczeniu jednostek organizacyjnych niemających formy prawnej „fundusz”, lecz działających w innych formach prawnych, np. spółki akcyjnej, stowarzyszenia itd.

**15. Stowarzyszenie** – osoba prawna będąca dobrowolnym samorządnym i trwałym, zrzeszeniem obywateli, mającym cele niezarobkowe, umożliwiającym członkom prawo do czynnego uczestniczenia w życiu publicznym oraz realizację indywidualnych zainteresowań. Stowarzyszenie określa samorządnie swoje cele, programy działania i struktury organizacyjne, a także uchwała akty wewnętrzne dotyczące jego działania; opiera swoją działalność na pracy społecznej członków, a do prowadzenia swych spraw może zatrudniać pracowników.

**16. Partia polityczna** – osoba prawna będąca organizacją społeczną osób fizycznych, występująca pod określoną nazwą, stawiająca sobie za cel udział w życiu publicznym, w szczególności przez wywieranie wpływu na kształtowanie polityki państwa i sprawowanie władzy.

**17. Związek zawodowy** – osoba prawna będąca dobrowolną i samorządną organizacją ludzi pracy, powołaną do reprezentowania i obrony ich praw, interesów zawodowych i socjalnych, niezależna w swej działalności statutowej od pracodawców, administracji publicznej oraz od innych organów.

**18. Organizacja pracodawców** – osoba prawna będąca dobrowolnym związkiem pracodawców tworzoną dla ochrony praw i reprezentowania interesów zrzeszonych członków wobec związków zawodowych pracowników, organów władzy i administracji publicznej.

**19. Samorząd gospodarczy i zawodowy** – pojęcie używane dla określenia osób prawnych np. izb gospodarczych, będących organizacjami reprezentującymi – w szczególności wobec organów administracji publicznej – interesy podmiotów prowadzących działalność gospodarczą. Izby gospodarcze kształtują i upowszechniają zasady etyki w działalności gospodarczej, opracowują i doskonalą normy rzetelnego postępowania w obrocie gospodarczym.

**20. Wspólnota mieszkaniowa** – ogół właścicieli lokali wyodrębnionych w drodze umowy albo orzeczenia sądowego w danej nieruchomości, sprawujący zarząd nieruchomością wspólną; „ułamna” osoba prawna mogąca nabywać prawa i zaciągać zobowiązania, posiadająca zdolność procesową.

W systemie REGON wspólnota mieszkaniowa jest kwalifikowana jako jednostka organizacyjna niemająca osobowości prawnej.

#### IV. Pojęcia związane z klasyfikacją form własności

**1. Rodzaj własności** – pojęcie stosowane w metodologii rejestru REGON pozwalające wyróżnić typy grup właścicieli. W prawie polskim wyróżnia się następujące rodzaje własności:

- 1) Skarbu Państwa,
- 2) samorządu terytorialnego,
- 3) państwowych osób prawnych,
- 4) krajowych osób fizycznych,
- 5) pozostałych krajowych jednostek prywatnych,
- 6) podmiotów zagranicznych.

**2. Forma własności** – pojęcie stosowane w metodologii rejestru REGON pozwalające określić stopień „posiadania” przez podmiot kapitału. Wyróżnia się formy własności:

- 1) czystą, co oznacza posiadanie kapitału w 100% przez jeden podmiot lub więcej podmiotów, pod warunkiem, iż wszystkie one reprezentują ten sam rodzaj własności,
- 2) mieszaną, co oznacza posiadanie kapitału przez dwa lub więcej podmiotów, pod warunkiem, że reprezentują one co najmniej dwa różne rodzaje własności.

**3. Sektor własnościowy** – pojęcie stosowane w metodologii rejestru REGON, pozwalające grupować podmioty gospodarki narodowej z punktu widzenia prawa własności. Wyróżnia się: **sektor publiczny** (mienie zaliczanych do niego podmiotów w całości lub w przeważającej części należy do Państwa lub samorządu terytorialnego) oraz **sektor prywatny** (mienie zaliczanych do niego podmiotów w całości lub w przeważającej części należy do prywatnych właścicieli – osób fizycznych lub prawnych).

#### V. Pojęcia związane z klasyfikacją form finansowania

**1. Jednostka budżetowa** – jednostka organizacyjna sektora finansów publicznych tworzona odpowiednio przez ministra (kierownika urzędu centralnego), wojewodę lub organ stanowiący jednostki samorządu terytorialnego (marszałka wojewódzkiego, starostę, wójta / prezydenta / burmistrza), pokrywająca swoje wydatki bezpośrednio z budżetu i odprowadzająca pobrane dochody na rachunek odpowiedniego budżetu (Państwa lub samorządu terytorialnego). Jednostka budżetowa nie ma osobowości prawnej. Jednostka budżetowa jest jednostką samodzielnie bilansującą.

**2. Zakład budżetowy** – jednostka organizacyjna w sferze finansów publicznych tworzona odpowiednio przez ministra (kierownika urzędu centralnego), wojewodę lub organ stanowiący jednostki samorządu terytorialnego (marszałka wojewódzkiego, starostę, wójta / prezydenta / burmistrza). Zakład budżetowy:

- odpłatnie wykonuje wyodrębnione zadania,

– pokrywa koszty swej działalności z przychodów własnych.

Zakład budżetowy może być wyposażony, lub nie, w osobowość prawną. Zakład budżetowy jest jednostką samodzielnie bilansującą.

**3. Jednostka lokalna samodzielnie bilansująca** – jednostka lokalna, dla której sporządzany jest pełny bilans jej działalności (aktywa, pasywa, rachunek wyników).

**4. Jednostka lokalna niesamodzielnie bilansująca** – jednostka lokalna, dla której nie jest sporządzany pełny bilans jej działalności (aktywa, pasywa, rachunek wyników).

## VI. Pojęcia związane z klasyfikacją rodzajów działalności (PKD)

**1. Działalność gospodarcza** – jest to zarobkowa działalność wytwórcza, rolnicza, handlowa, budowlana, usługowa oraz działalność polegająca na poszukiwaniu, rozpoznawaniu, eksploatacji zasobów naturalnych, wykonywana w sposób zorganizowany i ciągły.

**2. Działalność gospodarcza osoby fizycznej** – jest to działalność wpisana do ewidencji działalności gospodarczej lub, w przypadku ustawowego wyłączenia wpisu danej działalności do tej ewidencji, inna działalność prowadzona na własny rachunek w celu osiągnięcia zysku przez osobę fizyczną oraz działalność polegająca na prowadzeniu gospodarstwa rolnego.

**3. Polska Klasyfikacja Działalności (PKD)** – *klasyfikacja pięciopoziomowa* z jednym, dodatkowym poziomem pośrednim dla niektórych sekcji rodzajów działalności podmiotów gospodarki narodowej, wprowadzona do stosowania w statystyce i ewidencji – stanowi załącznik do rozporządzenia Rady Ministrów z dnia 20 stycznia 2004 r. w sprawie Polskiej Klasyfikacji Działalności – PKD (Dz. U. Nr 33, poz. 289). PKD została opracowana na podstawie statystycznej klasyfikacji działalności gospodarczej Unii Europejskiej – NACE, wprowadzonej rozporządzeniem Rady Ministrów Nr 3037/90 z dnia 9 października 1990 r. (OJ Nr L293 z dnia 24 października 1990 r.) z późniejszymi zmianami wprowadzonymi rozporządzeniami Komisji Europejskiej Nr 761/93 z dnia 24 marca 1993 r. (OJ Nr L83 z dnia 3 kwietnia 1993 r.) oraz Nr 29/2002 z dnia 19 grudnia 2001 r. (OJ Nr L6 z dnia 10 stycznia 2002 r.).

**Poziom pierwszy** (sekcja) – dzieli ogólną zbiorowość na 17 grupowań rodzajów działalności, na które składają się czynności związane ze sobą z punktu widzenia tradycyjnie ukształtowanego, ogólnego podziału pracy. Grupowania te są oznaczone kodem *jednoliterowym*.

**Poziom pośredni** (podsekcja) występuje tylko w sekcjach obejmujących działalność przemysłową, tj. w sekcji C „Górnictwo i kopalnictwo” (2 podsekcja) oraz w sekcji D „Przetwórstwo przemysłowe” (14 podsekcji). Poziom ten jest oznaczony kodem *dwuliterowym*.

**Poziom drugi** (dział) dzieli ogólną zbiorowość na 60 grupowań rodzajów działalności, na które składają się czynności według cech mających zasadnicze znaczenie zarówno przy określaniu stopnia podobieństwa, jak i przy rozpatrywaniu powiązań występujących w gospodarce narodowej. Poziom ten jest oznaczony *dwucyfrowym* kodem numerycznym.

**Poziom trzeci** (grupa) obejmuje 224 grupowania rodzajów działalności, dające się wyodrębnić z punktu widzenia: procesu produkcyjnego, przeznaczenia produkcji bądź też charakteru usługi lub cha-

rakteru odbiorcy tych usług. Poziom ten jest oznaczony *trzycyfrowym* kodem numerycznym.

**Poziom czwarty** (klasa) obejmuje 520 grupowań rodzajów działalności, dających się wyodrębnić przede wszystkim z punktu widzenia specjalizacji procesu produkcyjnego, czy też działalności usługowej. Poziom ten jest oznaczony *czterocyfrowym* kodem numerycznym.

**Poziom piąty** (podklasa) obejmuje 683 grupowania; został wprowadzony w celu wyodrębnienia rodzajów działalności charakterystycznych dla polskiej gospodarki i będących przedmiotem obserwacji statystycznej. Poziom ten jest oznaczony *pięcioznakowym* kodem alfanumerycznym, w którym cztery pierwsze znaki-cyfry oznaczają klasę, natomiast piąty znak-litera wyróżnia podklasy w ramach danej klasy. Podklasa odpowiadająca swym zakresem klasie (jedna podklasa w ramach danej klasy) oznaczona jest literką Z.



## UWAGI ANALITYCZNE

W końcu grudnia 2006 r. w **Krajowym Rejestrze Urzędowym Podmiotów Gospodarki Narodowej REGON** zarejestrowanych było 186,9 tys. podmiotów (bez rolników indywidualnych), w tym w sektorze publicznym 6,3 tys., a w prywatnym 180,6 tys. *Udział województwa kujawsko-pomorskiego w ogólnej liczbie podmiotów w kraju wyniósł 5,1 % i uplasował region na 8 pozycji.*

W 2006 r. do rejestru REGON wprowadzono 15,9 tys. **nowych podmiotów** (o 2,0 tys. więcej niż w ub. roku) i były to: w 86,7 % osoby fizyczne prowadzące działalność gospodarczą, w 2,8 % – spółki cywilne, w 2,7 % – spółki handlowe i w 7,8 % – pozostałe formy prawne. Liczba podmiotów **zlikwidowanych** w ciągu całego 2006 r. wynosiła 15,8 tys. (o 4,4 tys. więcej niż w ub. roku). Na podmioty wykreślone z rejestru składały się: osoby fizyczne prowadzące działalność gospodarczą – 96,6 %, spółki cywilne – 2,2 %, spółki handlowe – 0,4 % oraz pozostałe formy prawne – 0,8 %. Na skutek zmian, które zaszły w rejestrze, polegających na wpisywaniu nowych podmiotów i skreślaniu nieistniejących, w ciągu 2006 r. liczba jednostek zmalała o 0,3 tys., czyli o 0,2 % (w 2005 r. wzrosła o 2,1 tys., tj. o 1,1 %).

Według stanu w końcu 2006 r. w rejestrze REGON zarejestrowanych było 39,2 tys. **osób prawnych i jednostek organizacyjnych niemających osobowości prawnej** oraz 147,8 tys. **osób fizycznych prowadzących działalność gospodarczą**. W porównaniu z 2005 r. było to: w pierwszym przypadku o 2,1 % podmiotów więcej, zaś w drugim – o 0,3 % podmiotów mniej. Na 10 tys. ludności przypadają przeciętnie 190 osób prawnych i jednostek organizacyjnych niemających osobowości prawnej oraz 715 osób fizycznych prowadzących działalność gospodarczą. *Dla pierwszej grupy podmiotów oznacza to 12 miejsce w kraju, a dla drugiej – miejsce 8.*

Liczba zarejestrowanych **spółek handlowych** (9,7 tys.) w ciągu 2006 r. zwiększyła się o 4,3 %, w tym spółek **z udziałem kapitału zagranicznego** o 4,8 % (do 1,5 tys.). Udział tych ostatnich w ogólnej liczbie spółek z udziałem kapitału zagranicznego w kraju wyniósł 2,6 % i uplasował województwo kujawsko-pomorskie na 10 pozycji wśród pozostałych województw.

Podmioty **o liczbie pracujących do 9 osób** stanowiły 95,2 % rejestru i były źródłem dochodów dla 39,3 % ludności pracującej. Podmioty **od 10 do 49 pracujących** (3,8 % udziału w rejestrze), dawały dochód 19,6 % pracującym ogółem, a podmioty, zatrudniające **powyżej 50 osób** (zaledwie 0,9 %) dawały pracę największej grupie osób, bo 41,1 % ogółu pracujących. Największe firmy województwa kujawsko-pomorskiego, tj. o liczbie pracujących 1000 osób i więcej, zatrudniające na koniec grudnia 2006 r. 8,5 % wszystkich pracujących stanowiły niewielką część rejestru REGON (34 podmioty).

W **sektorze publicznym**, skupiającym 3,4 % wszystkich podmiotów gospodarczych i 25,6 % ludności pracującej, udział poszczególnych grup jednostek, tj. zatrudniających do 9 osób, od 10 do 49 osób oraz 50 osób i więcej wyniósł odpowiednio: 57,7 %, 31,7 % i 10,6 %. Natomiast w **sektorze prywatnym** udział tych grup był następujący: 96,5 %, 2,9 % i 0,6 %.

W 2006 r. większość, bo 77,0 %, zarejestrowanych w regionie firm związana była z działalnością usługową, przy czym 68,8 % z usługami rynkowymi, a 8,2 % z usługami nierynkowymi. Działalnością przemysłową i budowlaną zajmowało się 20,2 % podmiotów, a rolniczą (bez rolników indywidualnych) – 2,7 %.

Spośród ogółu podmiotów zarejestrowanych w województwie kujawsko-pomorskim 75,0 % w końcu analizowanego roku **zlokalizowanych** było w miastach, w tym prawie połowa, bo 49,9 %, w czterech miastach na prawach powiatu (w Bydgoszczy 24,0 %, w Grudziądzu 4,8 %, w Toruniu 13,5 % i we Włocławku 7,5 %).

**TABL. 1. PODMIOTY GOSPODARKI NARODOWEJ ZAREJESTROWANE  
W REJESTRZE REGON**

Stan w dniu 31 XII

A. WEDŁUG SEKTORÓW WŁASNOŚCI I WYBRANYCH FORM PRAWNYCH

WYSZCZEGÓLNIENIE		2003	2004	2005	2006	
		w liczbach bezwzględnych				w odsetkach (kraj = 100)
OGÓŁEM .....	a	3581593	3576830	3615621	3636039	x
	b	191040	185175	187231	186949	5,1
Sektor publiczny .....	a	129315	134513	137597	138769	x
	b	6165	6329	6567	6352	4,6
Sektor prywatny .....	a	3452278	3442317	3478024	3497270	x
	b	184875	178846	180664	180597	5,2
z liczby ogółem:						
Przedsiębiorstwa państwowe	a	1736	1306	1029	913	x
	b	76	69	61	59	6,5
Spółki .....	a	489738	498920	509894	523584	x
	b	21536	21804	22198	22650	4,3
handlowe .....	a	208753	220162	230588	243338	x
	b	8585	8942	9310	9706	4,0
cywilne .....	a	279208	276897	277422	278337	x
	b	12742	12654	12676	12731	4,6
inne <sup>a</sup> .....	a	1777	1861	1884	1909	x
	b	209	208	212	213	11,2
Spółdzielnie .....	a	18548	18435	18303	18200	x
	b	1051	1046	1035	1030	5,7
Fundacje .....	a	6967	7724	8400	9119	x
	b	234	268	300	328	3,6
Stowarzyszenia i organizacje społeczne .....	a	61548	66573	71121	76279	x
	b	2975	3226	3449	3832	5,0
Osoby fizyczne prowadzące działalność gospodarczą .....	a	2795860	2763380	2776459	2765348	x
	b	155547	148742	149606	147762	5,3

<sup>a</sup> Powołane odrębnymi ustawami lub umowami międzynarodowymi, do których stosuje się określone przepisy.

**TABL. 1. PODMIOTY GOSPODARKI NARODOWEJ ZAREJESTROWANE  
W REJESTRZE REGON (dok.)**

Stan w dniu 31 XII

B. WEDŁUG SEKCJI PKD

WYSZCZEGÓLNIENIE		2003	2004	2005	2006		
		w liczbach bezwzględnych				w odsetkach (kraj = 100)	
a — kraj							
b — województwo							
<b>OGÓŁEM</b> .....	<b>a</b>	<b>3581593</b>	<b>3576830</b>	<b>3615621</b>	<b>3636039</b>		<b>x</b>
	<b>b</b>	<b>191040</b>	<b>185175</b>	<b>187231</b>	<b>186949</b>		<b>5,1</b>
Rolnictwo, łowiectwo i leśnictwo	a	100040	83576	86710	89682		x
	b	6768	4863	5025	5071		5,7
Rybacktvo .....	a	2044	2125	2052	1975		x
	b	67	65	68	66		3,3
Górnictwo .....	a	2043	2089	2209	2273		x
	b	96	102	102	112		4,9
Przetwórstwo przemysłowe ....	a	381823	377536	377712	375118		x
	b	19704	19264	19221	18906		5,0
Wytwarzanie i zaopatrywanie w energię elektryczną, gaz, wodę .....	a	3449	3547	3666	3738		x
	b	196	197	209	226		6,0
Budownictwo .....	a	360600	355575	358018	367513		x
	b	18392	17790	18015	18537		5,0
Handel i naprawy <sup>Δ</sup> .....	a	1199688	1189174	1185282	1160914		x
	b	67617	65194	65094	63366		5,5
Hotele i restauracje .....	a	112079	113085	114842	112736		x
	b	4979	4911	4920	4829		4,3
Transport, gospodarka magazynowa i łączność .....	a	269947	263162	261520	259423		x
	b	14562	13761	13652	13373		5,2
Pośrednictwo finansowe .....	a	127630	129009	129366	129605		x
	b	7232	7138	7152	7042		5,4
Obsługa nieruchomości i firm <sup>Δ</sup>	a	546042	565310	583777	603197		x
	b	25915	25971	26780	27103		4,5
Administracja publiczna i obrona narodowa; obowią- zkowe ubezpieczenia społecz- ne i zdrowotne <sup>Δ</sup> .....	a	24772	25301	25694	26420		x
	b	1184	1187	1210	1330		5,0
Edukacja .....	a	84495	87980	91967	93538		x
	b	3930	4229	4368	4442		4,7
Ochrona zdrowia i pomoc społeczna .....	a	146075	151523	156612	160374		x
	b	8686	8738	9210	9601		6,0
Działalność usługowa komunal- na, społeczna i indywidualna, pozostała .....	a	220666	227803	236143	249469		x
	b	11619	11746	12186	12944		5,2
Organizacje i zespoły eksteryo- rialne .....	a	8	35	51	64		x
	b	-	-	1	1		1,6

TABL. 2. DYNAMIKA PODMIOTÓW GOSPODARKI NARODOWEJ

A. WEDŁUG SEKTORÓW WŁASNOŚCI I WYBRANYCH FORM PRAWNYCH

WYSZCZEGÓLNIENIE	2003	2004	2005	2006	
	województwo				kraj
	w %				

ROK POPRZEDNI = 100

<b>OGÓŁEM</b> .....	<b>103,5</b>	<b>96,9</b>	<b>101,1</b>	<b>99,8</b>	<b>100,6</b>
<b>Sektor publiczny</b> .....	<b>107,5</b>	<b>102,7</b>	<b>103,8</b>	<b>96,7</b>	<b>100,9</b>
<b>Sektor prywatny</b> .....	<b>103,4</b>	<b>96,7</b>	<b>101,0</b>	<b>100,0</b>	<b>100,6</b>
z liczby ogółem:					
Przedsiębiorstwa państwowe .....	90,5	90,8	88,4	96,7	88,7
Spółki .....	102,0	101,2	101,8	102,0	102,7
handlowe .....	104,9	104,2	104,1	104,3	105,5
cywilne .....	99,5	99,3	100,2	100,4	100,3
inne <sup>a</sup> .....	160,8	99,5	101,9	100,5	101,3
Spółdzielnie .....	99,6	99,5	98,9	99,5	99,4
Fundacje .....	117,6	114,5	111,9	109,3	108,6
Stowarzyszenia i organizacje społeczne ...	107,4	108,4	106,9	111,1	107,3
Osoby fizyczne prowadzące działalność gospodarczą .....	103,5	95,6	100,6	98,8	99,6

ROK 2003 = 100

<b>OGÓŁEM</b> .....	<b>100,0</b>	<b>96,9</b>	<b>98,0</b>	<b>97,9</b>	<b>101,5</b>
<b>Sektor publiczny</b> .....	<b>100,0</b>	<b>102,7</b>	<b>106,5</b>	<b>103,0</b>	<b>107,3</b>
<b>Sektor prywatny</b> .....	<b>100,0</b>	<b>96,7</b>	<b>97,7</b>	<b>97,7</b>	<b>101,3</b>
z liczby ogółem:					
Przedsiębiorstwa państwowe .....	100,0	90,8	80,3	77,6	52,6
Spółki .....	100,0	101,2	103,1	105,2	106,9
handlowe .....	100,0	104,2	108,4	113,1	116,6
cywilne .....	100,0	99,3	99,5	99,9	99,7
inne <sup>a</sup> .....	100,0	99,5	101,4	101,9	107,4
Spółdzielnie .....	100,0	99,5	98,5	98,0	98,1
Fundacje .....	100,0	114,5	128,2	140,2	130,9
Stowarzyszenia i organizacje społeczne ...	100,0	108,4	115,9	128,8	123,9
Osoby fizyczne prowadzące działalność gospodarczą .....	100,0	95,6	96,2	95,0	98,9

<sup>a</sup> Patrz notka na str. 19.

TABL. 2. DYNAMIKA PODMIOTÓW GOSPODARKI NARODOWEJ (cd.)

## B. WEDŁUG SEKCJI PKD

WYSZCZEGÓLNIENIE	2003	2004	2005	2006	
	województwo				kraj
	w %				

ROK POPRZEDNI = 100

<b>OGÓŁEM</b> .....	<b>103,5</b>	<b>96,9</b>	<b>101,1</b>	<b>99,8</b>	<b>100,6</b>
Rolnictwo, łowiectwo i leśnictwo .....	105,3	71,9	103,3	100,9	103,4
Rybacktvo .....	113,6	97,0	104,6	97,1	96,2
Górnictwo .....	102,1	106,3	100,0	109,8	102,9
Przetwórstwo przemysłowe .....	101,9	97,8	99,8	98,4	99,3
Wytwarzanie i zaopatrywanie w energię elektryczną, gaz, wodę .....	106,5	100,5	106,1	108,1	102,0
Budownictwo .....	101,7	96,7	101,3	102,9	102,7
Handel i naprawy <sup>Δ</sup> .....	103,1	96,4	99,8	97,3	97,9
Hotele i restauracje .....	106,3	98,6	100,2	98,2	98,2
Transport, gospodarka magazynowa i łączność .....	101,6	94,5	99,2	98,0	99,2
Pośrednictwo finansowe .....	103,5	98,7	100,2	98,5	100,2
Obsługa nieruchomości i firm <sup>Δ</sup> .....	106,3	100,2	103,1	101,2	103,3
Administracja publiczna i obrona narodowa; obowiązkowe ubezpieczenia społeczne i zdrowotne <sup>Δ</sup> .....	99,9	100,3	101,9	109,9	102,8
Edukacja .....	107,1	107,6	103,3	101,7	101,7
Ochrona zdrowia i pomoc społeczna .....	102,1	100,6	105,4	104,2	102,4
Działalność usługowa komunalna, społeczna i indywidualna, pozostała .....	105,5	101,1	103,7	106,2	105,6
Organizacje i zespoły eksterytorialne .....	x	x	x	100,0	125,5

TABL. 2. DYNAMIKA PODMIOTÓW GOSPODARKI NARODOWEJ (dok.)

B. WEDŁUG SEKCJI PKD (dok.)

WYSZCZEGÓLNIENIE	2003	2004	2005	2006	
	województwo				kraj
	w %				

ROK 2003 = 100

<b>OGÓŁEM</b> .....	<b>100,0</b>	<b>96,9</b>	<b>98,0</b>	<b>97,9</b>	<b>101,5</b>
Rolnictwo, łowiectwo i leśnictwo .....	100,0	71,9	74,2	74,9	89,6
Rybacktvo .....	100,0	97,0	101,5	98,5	96,6
Górnictwo .....	100,0	106,3	106,3	116,7	111,3
Przetwórstwo przemysłowe .....	100,0	97,8	97,5	96,0	98,2
Wytwarzanie i zaopatrywanie w energię elektryczną, gaz, wodę .....	100,0	100,5	106,6	115,3	108,4
Budownictwo .....	100,0	96,7	98,0	100,8	101,9
Handel i naprawy <sup>Δ</sup> .....	100,0	96,4	96,3	93,7	96,8
Hotele i restauracje .....	100,0	98,6	98,8	97,0	100,6
Transport, gospodarka magazynowa i łączność .....	100,0	94,5	93,8	91,8	96,1
Pośrednictwo finansowe .....	100,0	98,7	98,9	97,4	101,5
Obsługa nieruchomości i firm <sup>Δ</sup> .....	100,0	100,2	103,3	104,6	110,5
Administracja publiczna i obrona narodowa; obowiązkowe ubezpieczenia społeczne i zdrowotne <sup>Δ</sup> .....	100,0	100,3	102,2	112,3	106,7
Edukacja .....	100,0	107,6	111,1	113,0	110,7
Ochrona zdrowia i pomoc społeczna .....	100,0	100,6	106,0	110,5	109,8
Działalność usługowa komunalna, społeczna i indywidualna, pozostała .....	100,0	101,1	104,9	111,4	113,1
Organizacje i zespoły eksterytorialne .....	x	x	x	100,0	8 razy

TABL. 3. PODMIOTY GOSPODARKI NARODOWEJ WEDŁUG WOJEWÓDZTW W 2006 R.

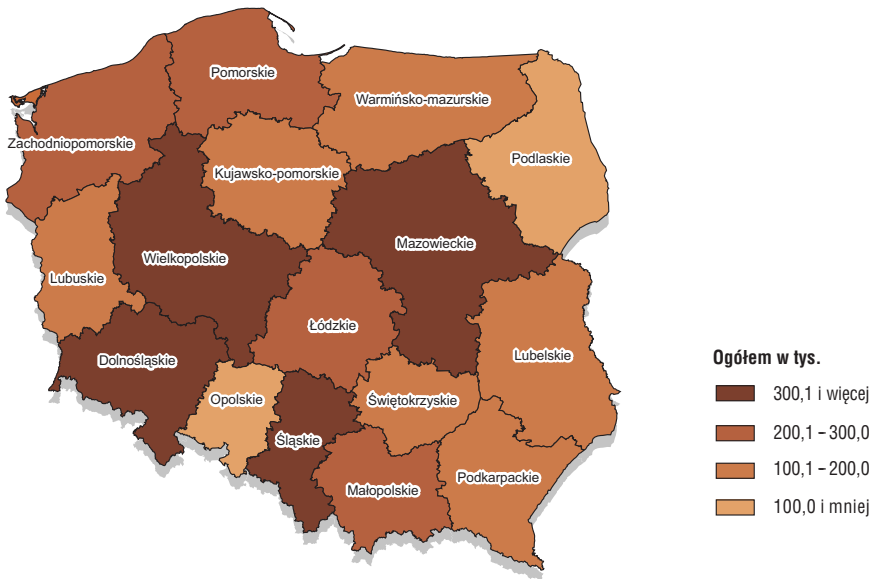
Stan w dniu 31 XII

WOJEWÓDZTWA	Ogółem	Na 10 tys. ludności <sup>a</sup>	Osoby prawne i jednostki organizacyjne niemające osobowości prawnej				Osoby fizyczne prowadzące działalność gospodarczą	
			razem	na 10 tys. ludności <sup>a</sup>	z liczby razem		razem	na 10 tys. ludności <sup>a</sup>
					spółki handlowe	w tym z udziałem kapitału zagranicznego		
<b>POLSKA</b> .....	<b>3636039</b>	<b>953,7</b>	<b>870691</b>	<b>228,4</b>	<b>243338</b>	<b>57782</b>	<b>2765348</b>	<b>725,3</b>
Dolnośląskie .....	303050	1051,4	84111	291,8	20021	5681	218939	759,6
<b>Kujawsko-pomorskie</b> .....	<b>186949</b>	<b>904,7</b>	<b>39187</b>	<b>189,6</b>	<b>9706</b>	<b>1512</b>	<b>147762</b>	<b>715,1</b>
Lubelskie .....	150579	693,0	34146	157,2	7324	883	116433	535,9
Lubuskie .....	105559	1046,7	25451	252,4	6337	2436	80108	794,3
Łódzkie .....	241221	940,0	49736	193,8	11824	2387	191485	746,2
Małopolskie .....	289368	884,6	69067	211,1	17300	2992	220301	673,5
Mazowieckie .....	609601	1178,7	166397	321,7	68365	20649	443204	857,0
Opolskie .....	92846	891,1	23384	224,4	4635	1259	69462	666,7
Podkarpackie .....	140656	670,7	31718	151,2	6062	766	108938	519,4
Podlaskie .....	88931	743,5	17357	145,1	3851	437	71574	598,4
Pomorskie .....	229010	1039,3	59043	267,9	18522	3664	169967	771,3
Śląskie .....	425499	911,3	102044	218,6	26762	4716	323455	692,8
Świętokrzyskie .....	106312	830,7	20660	161,4	4123	528	85652	669,2
Warmińsko-mazurskie .....	111311	780,1	28541	200,0	5239	881	82770	580,1
Wielkopolskie .....	345669	1023,1	74446	220,4	21672	5155	271223	802,8
Zachodniopomorskie .....	209478	1237,4	45403	268,2	11595	3836	164075	969,2

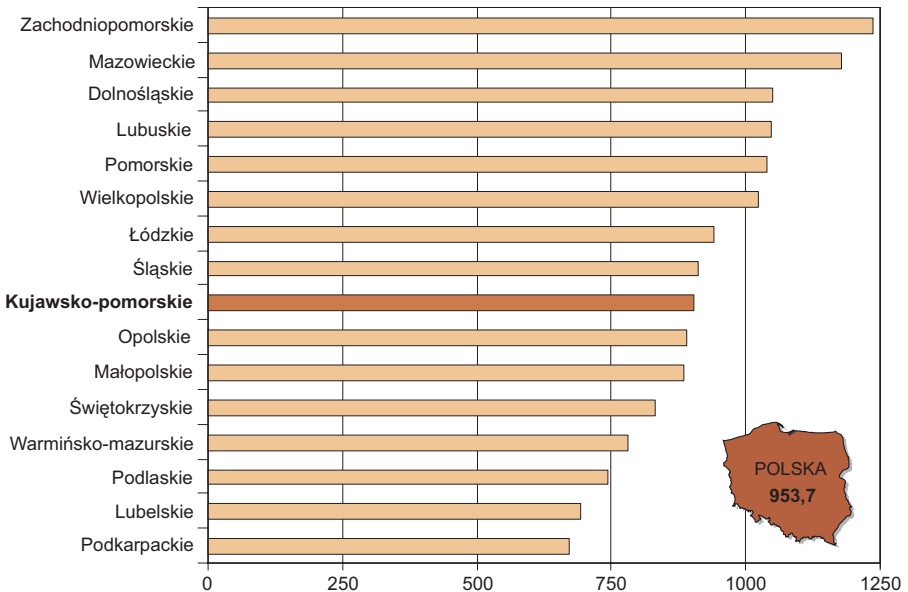
<sup>a</sup> Ludność według stanu w dniu 31 XII 2006 r.



**PODMIOTY GOSPODARKI NARODOWEJ W 2006 R.  
Stan w dniu 31 XII**



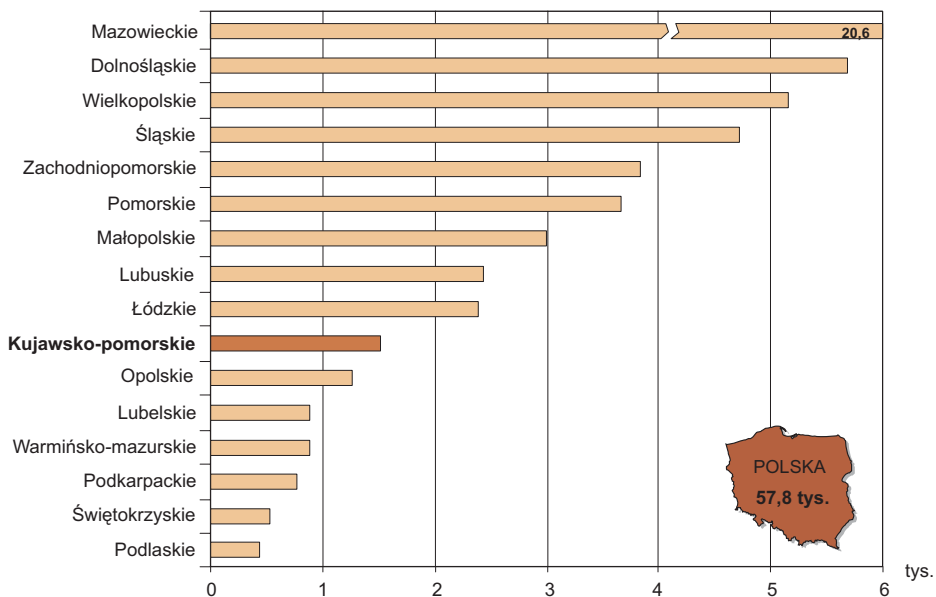
**PODMIOTY GOSPODARKI NARODOWEJ NA 10 TYS. LUDNOŚCI W 2006 R.  
Stan w dniu 31 XII**



### SPÓŁKI HANDLOWE W 2006 R. Stan w dniu 31 XII



### SPÓŁKI HANDLOWE Z UDZIAŁEM KAPITAŁU ZAGRANICZNEGO W 2006 R. Stan w dniu 31 XII



TABL. 4 PODMIOTY GOSPODARKI NARODOWEJ WEDŁUG SEKTORÓW WŁASNOŚCI  
I FORM PRAWNYCH

Stan w dniu 31 XII

WYSZCZEGÓLNIENIE a — 2005 r. b — 2006 r.	Ogółem	Sektor		
		publiczny	prywatny	
<b>OGÓŁEM</b> .....	<b>a</b> <b>b</b>	<b>187231</b> <b>186949</b>	<b>6567</b> <b>6352</b>	<b>180664</b> <b>180597</b>
Organy władzy, administracji rządowej .....	a b	144 152	144 152	— —
Organy kontroli państwowej i ochrony państwa .....	a b	18 18	18 18	— —
Wspólnoty samorządowe .....	a b	177 178	177 178	— —
Sądy i trybunały .....	a b	23 23	23 23	— —
Spółki partnerskie .....	a b	35 38	— —	35 38
Spółki akcyjne .....	a b	338 338	46 43	292 295
Spółki z ograniczoną odpowiedzialnością .....	a b	7777 8115	194 195	7583 7920
Spółki jawne .....	a b	1130 1175	1 1	1129 1174
Spółki cywilne .....	a b	12676 12731	— —	12676 12731
Spółki komandytowe .....	a b	30 40	— —	30 40
Spółki inne <sup>a</sup> .....	a b	212 213	2 2	210 211
Przedsiębiorstwa państwowe .....	a b	61 59	61 59	— —
Państwowe jednostki organizacyjne .....	a b	168 172	168 172	— —
Gminne (samorządowe) jednostki organizacyjne .....	a b	2124 2160	2124 2160	— —
Powiatowe (samorządowe) jednostki organizacyjne .....	a b	1254 1245	1254 1245	— —

<sup>a</sup> Patrz notka na str. 19.

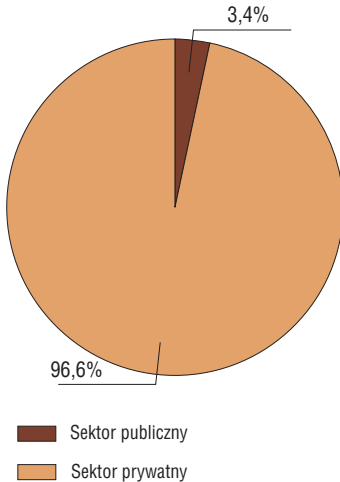
**TABL. 4. PODMIOTY GOSPODARKI NARODOWEJ WEDŁUG SEKTORÓW WŁASNOŚCI  
I FORM PRAWNYCH (dok.)**

Stan w dniu 31 XII

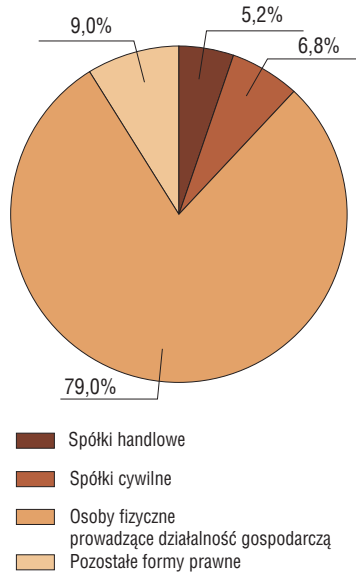
WYSZCZEGÓLNIENIE  a — 2005 r. b — 2006 r.	Ogółem	Sektor	
		publiczny	prywatny
Wojewódzkie (samorządowe) jednostki organizacyjne .....	a 74 b 78	74 78	— —
Spółdzielnie .....	a 1035 b 1030	— —	1035 1030
Fundacje .....	a 300 b 328	— —	300 328
Fundusze .....	a 1 b 1	1 1	— —
Kościół Katolicki .....	a 715 b 717	— —	715 717
Inne kościoły i związki wyznaniowe .....	a 46 b 46	— —	46 46
Stowarzyszenia .....	a 3141 b 3524	— —	3141 3524
Organizacje społeczne .....	a 308 b 308	— —	308 308
Partie polityczne .....	a 7 b 7	— —	7 7
Związki zawodowe .....	a 978 b 1049	— —	978 1049
Organizacje pracodawców .....	a 8 b 9	— —	8 9
Jednostki samorządu gospodarczego i zawodowego .....	a 535 b 553	— —	535 553
Oddziały przedsiębiorców zagranicznych .....	a 14 b 23	— —	14 23
Przedstawicielstwa zagraniczne .....	a 14 b 15	— —	14 15
Wspólnoty mieszkaniowe .....	a 4218 b 4436	2278 2023	1940 2413
Bez szczególnej formy prawnej .....	a 149670 b 148168	2 2	149668 148166

**PODMIOTY GOSPODARKI NARODOWEJ WEDŁUG SEKTORÓW WŁASNOŚCI,  
WYBRANYCH FORM PRAWNYCH I SEKCJI PKD W 2006 R.  
Stan w dniu 31 XII**

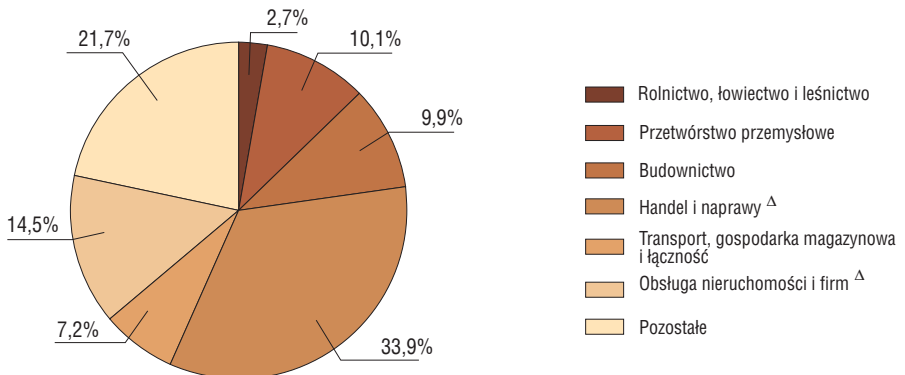
**Według sektorów własności**



**Według wybranych form prawnych**



**Według sekcji PKD**



**TABL. 5. PODMIOTY GOSPODARKI NARODOWEJ WEDŁUG SEKTORÓW WŁASNOŚCI,  
WYBRANYCH FORM PRAWNYCH I SEKCJI PKD**

Stan w dniu 31 XII

A. OGÓŁEM. SEKTOR PUBLICZNY

WYSZCZEGÓLNIENIE a — 2003 r. b — 2004 r. c — 2005 r. d — 2006 r.	Ogółem	Sektor publiczny					
		razem	przedsiębiorstwa państwowe	w tym			
				razem	spółki handlowe		
					razem	jednoosobowe Skarbu Państwa	z udziałem kapitału zagranicznego
<b>OGÓŁEM</b> .....	<b>a</b>	<b>191040</b>	<b>6165</b>	<b>76</b>	<b>254</b>	<b>28</b>	<b>10</b>
	<b>b</b>	<b>185175</b>	<b>6329</b>	<b>69</b>	<b>247</b>	<b>27</b>	<b>10</b>
	<b>c</b>	<b>187231</b>	<b>6567</b>	<b>61</b>	<b>241</b>	<b>27</b>	<b>9</b>
	<b>d</b>	<b>186949</b>	<b>6352</b>	<b>59</b>	<b>239</b>	<b>25</b>	<b>9</b>
Rolnictwo, łowiectwo i leśnictwo .....	a	6768	37	2	9	—	—
	b	4863	36	1	10	—	—
	c	5025	35	1	9	—	—
	d	5071	36	1	9	—	—
Rybacktvo .....	a	67	—	—	—	—	—
	b	65	—	—	—	—	—
	c	68	—	—	—	—	—
	d	66	—	—	—	—	—
Górnictwo .....	a	96	2	2	—	—	—
	b	102	1	1	—	—	—
	c	102	1	1	—	—	—
	d	112	1	1	—	—	—
Przetwórstwo przemysłowe .....	a	19704	116	41	74	17	6
	b	19264	106	39	66	15	5
	c	19221	97	36	60	16	4
	d	18906	96	34	61	15	4
Wytwarzanie i zaopatrywanie w energię elektryczną, gaz, wodę .....	a	196	75	—	42	3	—
	b	197	78	—	39	2	—
	c	209	78	—	39	2	—
	d	226	77	—	37	1	—
Budownictwo .....	a	18392	58	10	26	1	2
	b	17790	57	10	25	1	2
	c	18015	49	8	20	1	2
	d	18537	50	8	21	1	2
Handel i naprawy <sup>A</sup> .....	a	67617	26	5	21	1	2
	b	65194	27	5	22	1	3
	c	65094	26	5	21	—	3
	d	63366	26	5	21	—	3

TABL. 5. PODMIOTY GOSPODARKI NARODOWEJ WEDŁUG SEKTORÓW WŁASNOŚCI, WYBRANYCH FORM PRAWNYCH I SEKCJI PKD (cd.)

Stan w dniu 31 XII

A. OGÓŁEM. SEKTOR PUBLICZNY (dok.)

WYSZCZEGÓLNIENIE a — 2003 r. b — 2004 r. c — 2005 r. d — 2006 r.	Ogółem	Sektor publiczny					
		razem	przedsiębiorstwa państwowe	w tym			
				razem	spółki handlowe		
					jednoosobowe Skarbu Państwa	z udziałem kapitału zagranicznego	
Hotele i restauracje .....	a	4979	51	1	4	—	—
	b	4911	51	—	3	—	—
	c	4920	48	—	2	—	—
	d	4829	47	—	2	—	—
Transport, gospodarka magazynowa i łączność .....	a	14562	29	9	11	1	—
	b	13761	28	8	11	2	—
	c	13652	26	6	11	2	—
	d	13373	26	6	10	2	—
Pośrednictwo finansowe .....	a	7232	5	—	4	—	—
	b	7138	6	—	5	—	—
	c	7152	7	—	6	—	—
	d	7042	8	—	6	—	—
Obsługa nieruchomości i firm <sup>A</sup> .....	a	25915	2329	6	32	1	—
	b	25971	2476	5	33	2	—
	c	26780	2655	4	40	2	—
	d	27103	2386	4	39	2	—
Administracja publiczna i obrona narodowa; obowiązkowe ubezpieczenia społeczne i zdrowotne <sup>A</sup> .....	a	1184	617	—	—	—	—
	b	1187	611	—	—	—	—
	c	1210	613	—	—	—	—
	d	1330	617	—	—	—	—
Edukacja .....	a	3930	1952	—	—	—	—
	b	4229	2217	—	—	—	—
	c	4368	2287	—	—	—	—
	d	4442	2317	—	—	—	—
Ochrona zdrowia i pomoc społeczna .....	a	8686	622	—	11	3	—
	b	8738	395	—	14	3	—
	c	9210	396	—	15	3	—
	d	9601	395	—	15	3	—
Działalność usługowa komunalna, społeczna i indywidualna, pozostała .....	a	11619	237	—	20	1	—
	b	11746	240	—	19	1	—
	c	12186	248	—	18	1	—
	d	12944	269	—	18	1	—
Organizacje i zespoły eksterytorialne .....	a	—	—	—	—	—	—
	b	—	—	—	—	—	—
	c	1	1	—	—	—	—
	d	1	1	—	—	—	—

TABL. 5. PODMIOTY GOSPODARKI NARODOWEJ WEDŁUG SEKTORÓW WŁASNOŚCI,  
WYBRANYCH FORM PRAWNYCH I SEKCJI PKD (cd.)

Stan w dniu 31 XII

B. SEKTOR PRYWATNY

WYSZCZEGÓLNIENIE a — 2003 r. b — 2004 r. c — 2005 r. d — 2006 r.	Sektor prywatny								
	razem	w tym						stowarzyszenia i organizacje społeczne	osoby fizyczne prowadzące działalność gospodarczą
		spółki handlowe		spółki cywilne	spółdzielnie	fundacje	razem		
		razem	w tym z udziałem kapitału zagranicznego						
<b>OGÓŁEM</b> .....	<b>a</b>	<b>184875</b>	<b>8331</b>	<b>1271</b>	<b>12742</b>	<b>1051</b>	<b>234</b>	<b>2975</b>	<b>155547</b>
	<b>b</b>	<b>178846</b>	<b>8695</b>	<b>1351</b>	<b>12654</b>	<b>1046</b>	<b>268</b>	<b>3226</b>	<b>148742</b>
	<b>c</b>	<b>180664</b>	<b>9069</b>	<b>1434</b>	<b>12676</b>	<b>1035</b>	<b>300</b>	<b>3449</b>	<b>149606</b>
	<b>d</b>	<b>180597</b>	<b>9467</b>	<b>1503</b>	<b>12731</b>	<b>1030</b>	<b>328</b>	<b>3832</b>	<b>147762</b>
Rolnictwo, łowiectwo i leśnictwo .....	a	6731	229	40	236	224	—	179	5494
	b	4827	240	38	237	219	—	179	3583
	c	4990	246	36	230	215	—	179	3746
	d	5035	257	36	225	215	—	179	3783
Rybacktvo.....	a	67	9	—	3	—	—	—	55
	b	65	8	—	3	—	—	—	54
	c	68	10	—	2	—	—	—	56
	d	66	12	2	1	—	—	—	53
Górnictwo .....	a	94	15	1	20	—	—	—	59
	b	101	18	2	19	—	—	—	64
	c	101	18	2	19	—	—	—	64
	d	111	18	2	21	—	—	—	72
Przetwórstwo przemysłowe	a	19588	2108	447	1846	129	—	—	15480
	b	19158	2220	474	1836	129	—	—	14948
	c	19124	2311	492	1834	128	—	—	14826
	d	18810	2401	515	1828	127	—	—	14426
Wytwarzanie i zaopatrywanie w energię elektryczną, gaz, wodę .....	a	121	30	6	14	2	—	—	74
	b	119	32	5	16	2	—	—	68
	c	131	40	8	18	2	—	—	70
	d	149	47	9	24	2	—	—	75
Budownictwo .....	a	18334	1075	88	1122	28	—	—	16097
	b	17733	1103	98	1106	29	—	—	15483
	c	17966	1137	115	1116	30	—	—	15671
	d	18487	1181	118	1131	32	—	—	16130
Handel i naprawy <sup>A</sup> .....	a	67591	3011	458	5767	211	—	1	58581
	b	65167	3121	481	5690	211	—	1	56122
	c	65068	3220	512	5652	202	—	1	55973
	d	63340	3300	523	5662	201	—	1	54155





**TABL. 6. PODMIOTY GOSPODARKI NARODOWEJ WEDŁUG WYBRANYCH FORM PRAWNYCH, SEKCJI I DZIAŁÓW PKD**

Stan w dniu 31 XII

WYSZCZEGÓLNIENIE <i>a</i> — 2005 r. <i>b</i> — 2006 r.	Ogółem	W tym						
		przed- siębior- stwa pań- stwowe	spółki				spół- dzielnie	osoby fizyczne prowa- dzące działal- ność gospo- darczą
			razem	han- dlowe	cywilne	inne <sup>a</sup>		
<b>OGÓŁEM</b> .....	<i>a</i> <b>187231</b> <i>b</i> <b>186949</b>	<b>61</b> <b>59</b>	<b>22198</b> <b>22650</b>	<b>9310</b> <b>9706</b>	<b>12676</b> <b>12731</b>	<b>212</b> <b>213</b>	<b>1035</b> <b>1030</b>	<b>149606</b> <b>147762</b>
<b>Rolnictwo, łowiectwo i leśnictwo</b> .....	<i>a</i> <b>5025</b> <i>b</i> <b>5071</b>	<b>1</b> <b>1</b>	<b>676</b> <b>682</b>	<b>255</b> <b>266</b>	<b>230</b> <b>225</b>	<b>191</b> <b>191</b>	<b>215</b> <b>215</b>	<b>3746</b> <b>3783</b>
Rolnictwo i łowiectwo <sup>Δ</sup> .....	<i>a</i> 3999 <i>b</i> 4090	1 1	530 539	246 256	93 92	191 191	215 215	2890 2970
Leśnictwo <sup>Δ</sup> .....	<i>a</i> 1026 <i>b</i> 981	– –	146 143	9 10	137 133	– –	– –	856 813
<b>Rybacktwo</b> .....	<i>a</i> <b>68</b> <i>b</i> <b>66</b>	– –	<b>12</b> <b>13</b>	<b>10</b> <b>12</b>	<b>2</b> <b>1</b>	– –	– –	<b>56</b> <b>53</b>
<b>Górnictwo</b> .....	<i>a</i> <b>102</b> <i>b</i> <b>112</b>	<b>1</b> <b>1</b>	<b>37</b> <b>39</b>	<b>18</b> <b>18</b>	<b>19</b> <b>21</b>	– –	– –	<b>64</b> <b>72</b>
w tym:								
Górnictwo węgla kamiennego i brunatnego; wydobywanie torfu .....	<i>a</i> 8 <i>b</i> 10	– –	2 2	– –	2 2	– –	– –	6 8
Pozostałe górnictwo .....	<i>a</i> 93 <i>b</i> 101	1 1	34 36	17 17	17 19	– –	– –	58 64
<b>Przetwórstwo przemysłowe</b> .....	<i>a</i> <b>19221</b> <i>b</i> <b>18906</b>	<b>36</b> <b>34</b>	<b>4205</b> <b>4290</b>	<b>2371</b> <b>2462</b>	<b>1834</b> <b>1828</b>	– –	<b>128</b> <b>127</b>	<b>14826</b> <b>14426</b>
Produkcja artykułów spożywczych i napojów .....	<i>a</i> 1952 <i>b</i> 1883	7 6	643 648	384 395	259 253	– –	42 42	1258 1184
Włókiennictwo .....	<i>a</i> 457 <i>b</i> 439	3 3	83 90	61 66	22 24	– –	3 3	368 343
Produkcja odzieży i wyrobów futrzar- skich .....	<i>a</i> 1728 <i>b</i> 1654	2 2	249 247	150 150	99 97	– –	9 9	1465 1393
Produkcja skór wyprawionych i wyro- bów z nich <sup>Δ</sup> .....	<i>a</i> 329 <i>b</i> 312	2 2	55 59	28 30	27 29	– –	4 4	268 247
Produkcja drewna i wyrobów z drewna oraz ze słomy i wikliny <sup>Δ</sup> .....	<i>a</i> 1820 <i>b</i> 1765	4 3	303 310	174 180	129 130	– –	4 4	1509 1448
Produkcja masy włóknistej oraz papieru <sup>Δ</sup>	<i>a</i> 341 <i>b</i> 338	2 2	124 125	75 78	49 47	– –	2 2	211 207

<sup>a</sup> Patrz notka na str. 19.

**TABL. 6. PODMIOTY GOSPODARKI NARODOWEJ WEDŁUG WYBRANYCH FORM PRAWNYCH, SEKCJI I DZIAŁÓW PKD (cd.)**

Stan w dniu 31 XII

WYSZCZEGÓLNIENIE <i>a</i> — 2005 r. <i>b</i> — 2006 r.	Ogółem	W tym						
		przedsiębiorstwa państwowe	spółki				spółdzielnie	osoby fizyczne prowadzące działalność gospodarczą
			razem	handlowe	cywilne	inne <sup>a</sup>		
<b>Przetwórstwo przemysłowe (dok.)</b>								
Działalność wydawnicza; poligrafia i reprodukcja zapisanych nośników informacji .....	<i>a</i> 1531 <i>b</i> 1493	–	422 437	198 206	224 231	–	7 7	1098 1045
Produkcja koksu i produktów rafinacji ropy naftowej <sup>a</sup> .....	<i>a</i> 8 <i>b</i> 8	–	5 5	5 5	–	–	–	3 3
Produkcja wyrobów chemicznych .....	<i>a</i> 255 <i>b</i> 257	1 1	138 146	93 99	45 47	–	3 3	111 105
Produkcja wyrobów gumowych i z tworzyw sztucznych .....	<i>a</i> 1004 <i>b</i> 972	–	310 312	177 182	133 130	–	7 6	687 653
Produkcja wyrobów z pozostałych surowców niemetalicznych .....	<i>a</i> 1054 <i>b</i> 1022	2 2	229 236	124 132	105 104	–	3 3	818 779
Produkcja metali .....	<i>a</i> 53 <i>b</i> 60	–	26 30	21 24	5 6	–	1 1	26 29
Produkcja wyrobów z metali <sup>a</sup> .....	<i>a</i> 3138 <i>b</i> 3152	1 1	533 540	295 306	238 234	–	11 11	2592 2598
Produkcja maszyn i urządzeń <sup>a</sup> .....	<i>a</i> 1509 <i>b</i> 1494	7 7	346 347	219 220	127 127	–	5 5	1144 1128
Produkcja maszyn biurowych i komputerów .....	<i>a</i> 55 <i>b</i> 53	–	24 24	10 12	14 12	–	–	31 29
Produkcja maszyn i aparatury elektrycznej <sup>a</sup> .....	<i>a</i> 418 <i>b</i> 439	1 1	101 103	55 55	46 48	–	2 2	314 333
Produkcja sprzętu i urządzeń radiowych, telewizyjnych i telekomunikacyjnych .....	<i>a</i> 225 <i>b</i> 233	–	57 59	34 36	23 23	–	1 1	167 173
Produkcja instrumentów medycznych, precyzyjnych i optycznych, zegarów i zegarków .....	<i>a</i> 744 <i>b</i> 723	–	101 96	47 44	54 52	–	2 2	640 624
Produkcja pojazdów samochodowych, przyczep i naczep .....	<i>a</i> 124 <i>b</i> 118	–	40 42	26 28	14 14	–	2 2	82 74
Produkcja pozostałego sprzętu transportowego .....	<i>a</i> 152 <i>b</i> 182	1 1	38 39	28 30	10 9	–	4 4	109 138
Produkcja mebli; pozostała działalność produkcyjna <sup>a</sup> .....	<i>a</i> 2137 <i>b</i> 2106	3 3	318 330	126 137	192 193	–	16 16	1800 1757
Przetwarzanie odpadów .....	<i>a</i> 187 <i>b</i> 203	–	60 65	41 47	19 18	–	–	125 136

<sup>a</sup> Patrz notka na str. 19.

**TABL. 6. PODMIOTY GOSPODARKI NARODOWEJ WEDŁUG WYBRANYCH FORM PRAWNYCH, SEKCJI I DZIAŁÓW PKD (cd.)**

Stan w dniu 31 XII

WYSZCZEGÓLNIENIE <i>a</i> — 2005 r. <i>b</i> — 2006 r.	Ogółem	W tym						
		przedsiębiorstwa państwowe	spółki				spółdzielnie	osoby fizyczne prowadzące działalność gospodarczą
			razem	handlowe	cywilne	inne <sup>a</sup>		
<b>Wytwarzanie i zaopatrywanie w energię elektryczną, gaz, wodę .....</b>	<b><i>a</i> 209</b>	–	<b>97</b>	<b>79</b>	<b>18</b>	–	<b>2</b>	<b>70</b>
	<b><i>b</i> 226</b>	–	<b>108</b>	<b>84</b>	<b>24</b>	–	<b>2</b>	<b>75</b>
Wytwarzanie i zaopatrywanie w energię elektryczną, gaz, parę wodną i gorącą wodę .....	<i>a</i> 139	–	71	56	15	–	2	62
	<i>b</i> 155	–	82	61	21	–	2	67
Pobór, uzdatnianie i rozprowadzanie wody .....	<i>a</i> 70	–	26	23	3	–	–	8
	<i>b</i> 71	–	26	23	3	–	–	8
<b>Budownictwo .....</b>	<b><i>a</i> 18015</b>	<b>8</b>	<b>2273</b>	<b>1157</b>	<b>1116</b>	–	<b>30</b>	<b>15671</b>
	<b><i>b</i> 18537</b>	<b>8</b>	<b>2333</b>	<b>1202</b>	<b>1131</b>	–	<b>32</b>	<b>16130</b>
<b>Handel i naprawy<sup>A</sup> .....</b>	<b><i>a</i> 65094</b>	<b>5</b>	<b>8894</b>	<b>3241</b>	<b>5652</b>	<b>1</b>	<b>202</b>	<b>55973</b>
	<b><i>b</i> 63366</b>	<b>5</b>	<b>8984</b>	<b>3321</b>	<b>5662</b>	<b>1</b>	<b>201</b>	<b>54155</b>
Sprzedaż i naprawa pojazdów samochodowych i motocykli; sprzedaż detaliczna paliw <sup>A</sup> .....	<i>a</i> 6878	2	969	311	658	–	6	5900
	<i>b</i> 6902	2	982	320	662	–	6	5911
Handel hurtowy i komisowy <sup>A</sup> .....	<i>a</i> 14169	2	4129	2232	1896	1	75	9947
	<i>b</i> 13946	2	4187	2288	1898	1	75	9666
Handel detaliczny, naprawa artykułów użytku osobistego i domowego <sup>A</sup> .....	<i>a</i> 44047	1	3799	698	3098	3	121	40126
	<i>b</i> 42518	1	3818	713	3102	3	120	38578
<b>Hotele i restauracje .....</b>	<b><i>a</i> 4920</b>	–	<b>777</b>	<b>145</b>	<b>632</b>	–	<b>2</b>	<b>4093</b>
	<b><i>b</i> 4829</b>	–	<b>798</b>	<b>156</b>	<b>642</b>	–	<b>2</b>	<b>3982</b>
<b>Transport, gospodarka magazynowa i łączność .....</b>	<b><i>a</i> 13652</b>	<b>6</b>	<b>883</b>	<b>331</b>	<b>552</b>	–	<b>22</b>	<b>12727</b>
	<b><i>b</i> 13373</b>	<b>6</b>	<b>912</b>	<b>356</b>	<b>556</b>	–	<b>21</b>	<b>12419</b>
Transport lądowy i rurociągowy .....	<i>a</i> 12554	6	614	201	413	–	20	11910
	<i>b</i> 12236	6	641	222	419	–	19	11565
Transport wodny .....	<i>a</i> 37	–	8	1	7	–	–	29
	<i>b</i> 37	–	7	1	6	–	–	30
Transport lotniczy .....	<i>a</i> 4	–	3	3	–	–	–	1
	<i>b</i> 4	–	3	3	–	–	–	1
Działalność wspomagająca transport; działalność związana z turystyką .....	<i>a</i> 843	–	222	107	115	–	2	609
	<i>b</i> 828	–	219	106	113	–	2	597
Poczta i telekomunikacja .....	<i>a</i> 214	–	36	19	17	–	–	178
	<i>b</i> 268	–	42	24	18	–	–	226
<b>Pośrednictwo finansowe .....</b>	<b><i>a</i> 7152</b>	–	<b>311</b>	<b>131</b>	<b>180</b>	–	<b>49</b>	<b>6676</b>
	<b><i>b</i> 7042</b>	–	<b>335</b>	<b>152</b>	<b>183</b>	–	<b>49</b>	<b>6541</b>
Pośrednictwo finansowe, z wyłączeniem ubezpieczeń i funduszy emerytalno-rentowych .....	<i>a</i> 1385	–	170	75	95	–	49	1050
	<i>b</i> 1349	–	184	90	94	–	49	999

<sup>a</sup> Patrz notka na str. 19.

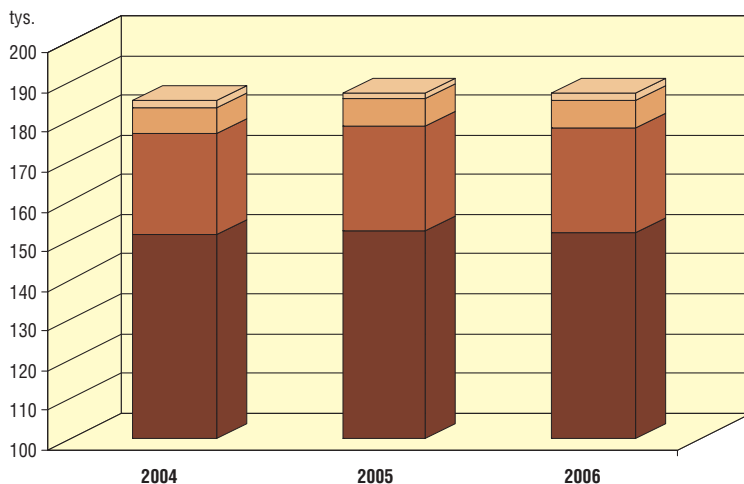
TABL. 6. PODMIOTY GOSPODARKI NARODOWEJ WEDŁUG WYBRANYCH FORM PRAWNYCH, SEKCJI I DZIAŁÓW PKD (dok.)

Stan w dniu 31 XII

WYSZCZEGÓLNIENIE <i>a</i> — 2005 r. <i>b</i> — 2006 r.	Ogółem	W tym						osoby fizyczne prowadzące działalność gospodarczą
		przedsiębiorstwa państwowe	spółki				spółdzielnie	
			razem	handlowe	cywilne	inne <sup>a</sup>		
<b>Pośrednictwo finansowe (dok.)</b>								
Ubezpieczenia oraz fundusze emerytalno-rentowe, bez gwarantowanej prawnie opieki społecznej .....	<i>a</i> 82 <i>b</i> 77	—	6 5	2 1	4 4	—	—	76 72
Działalność pomocnicza związana z pośrednictwem finansowym i ubezpieczeniami .....	<i>a</i> 5685 <i>b</i> 5616	—	135 146	54 61	81 85	—	—	5550 5470
<b>Obsługa nieruchomości i firm<sup>Δ</sup> .....</b>	<b><i>a</i> 26780 <i>b</i> 27103</b>	<b>4 4</b>	<b>2668 2758</b>	<b>1154 1237</b>	<b>1514 1521</b>	<b>— —</b>	<b>365 362</b>	<b>19146 19176</b>
Obsługa nieruchomości .....	<i>a</i> 5768 <i>b</i> 6070	1 1	338 382	193 236	145 146	—	345 342	845 888
Wynajem maszyn i urządzeń bez obsługi oraz wypożyczanie artykułów użytku osobistego i domowego .....	<i>a</i> 388 <i>b</i> 361	—	69 70	27 27	42 43	—	1 1	316 288
Informatyka .....	<i>a</i> 2106 <i>b</i> 2089	—	327 346	111 127	216 219	—	—	1778 1741
Działalność badawczo-rozwojowa .....	<i>a</i> 39 <i>b</i> 43	—	11 11	9 8	2 3	—	—	23 27
Działalność gospodarcza pozostała ....	<i>a</i> 18479 <i>b</i> 18540	3 3	1923 1949	814 839	1109 1110	—	19 19	16184 16232
<b>Administracja publiczna i obrona narodowa; obowiązkowe ubezpieczenia społeczne i zdrowotne<sup>Δ</sup> .....</b>	<b><i>a</i> 1210 <i>b</i> 1330</b>	<b>— —</b>	<b>— —</b>	<b>— —</b>	<b>— —</b>	<b>— —</b>	<b>— —</b>	<b>— —</b>
<b>Edukacja .....</b>	<b><i>a</i> 4368 <i>b</i> 4442</b>	<b>— —</b>	<b>205 216</b>	<b>46 52</b>	<b>159 164</b>	<b>— —</b>	<b>1 1</b>	<b>1854 1886</b>
<b>Ochrona zdrowia i pomoc społeczna</b>	<b><i>a</i> 9210 <i>b</i> 9601</b>	<b>— —</b>	<b>494 502</b>	<b>195 199</b>	<b>299 303</b>	<b>— —</b>	<b>5 5</b>	<b>8322 8710</b>
<b>Działalność usługowa komunalna, społeczna i indywidualna, pozostała</b>	<b><i>a</i> 12186 <i>b</i> 12944</b>	<b>— —</b>	<b>645 659</b>	<b>177 189</b>	<b>468 470</b>	<b>— —</b>	<b>14 13</b>	<b>6365 6354</b>
Odprowadzanie i oczyszczanie ścieków, gospodarowanie odpadami, pozostałe usługi sanitarne i pokrewne .....	<i>a</i> 389 <i>b</i> 382	—	84 85	55 54	29 31	—	2 2	268 259
Działalność organizacji członkowskich <sup>Δ</sup>	<i>a</i> 3922 <i>b</i> 4567	—	3 2	3 2	—	—	6 6	1 1
Działalność związana z kulturą, rekreacją i sportem .....	<i>a</i> 3559 <i>b</i> 3686	—	324 331	91 99	233 232	—	—	2022 2034
Działalność usługowa, pozostała .....	<i>a</i> 4316 <i>b</i> 4309	—	251 259	28 34	206 207	17 18	6 5	4074 4060
<b>Organizacje i zespoły eksterytorialne</b>	<b><i>a</i> 1 <i>b</i> 1</b>	<b>— —</b>	<b>— —</b>	<b>— —</b>	<b>— —</b>	<b>— —</b>	<b>— —</b>	<b>— —</b>

<sup>a</sup> Patrz notka na str. 19.

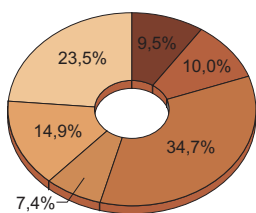
## PODMIOTY GOSPODARKI NARODOWEJ WEDŁUG LICZBY PRACUJĄCYCH Stan w dniu 31 XII



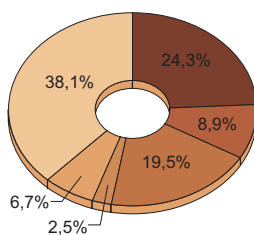
Podmioty o liczbie pracujących:



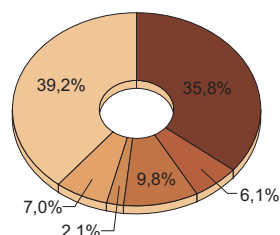
## STRUKTURA PODMIOTÓW GOSPODARKI NARODOWEJ WEDŁUG LICZBY PRACUJĄCYCH I SEKCJI PKD W 2006 R. Stan w dniu 31 XII



9 osób i mniej

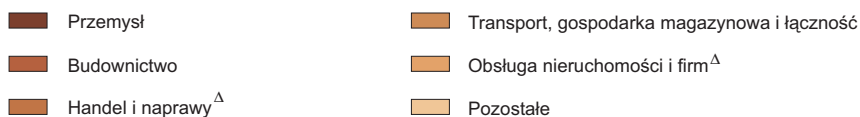


10 - 49



50 osób i więcej

Sekcje PKD:



TABL. 7. PODMIOTY GOSPODARKI NARODOWEJ WEDŁUG LICZBY PRACUJĄCYCH  
I SEKCJI PKD

Stan w dniu 31 XII

SEKCJE  a — 2005 r. b — 2006 r.	Ogółem	O liczbie osób pracujących						
		9 i mniej			10 – 49	50 i więcej		
		razem	w tym 5 i mniej			razem	w tym 250 i więcej	
			razem	w tym do 2				
<b>OGÓŁEM .....</b>	<b>a</b>	<b>187231</b>	<b>178506</b>	<b>173385</b>	<b>152453</b>	<b>6987</b>	<b>1738</b>	<b>218</b>
	<b>b</b>	<b>186949</b>	<b>178013</b>	<b>172572</b>	<b>151782</b>	<b>7186</b>	<b>1750</b>	<b>219</b>
Rolnictwo, łowiectwo i leśnictwo .....	a	5025	4717	4528	3436	247	61	2
	b	5071	4768	4575	3480	241	62	2
Rybacktvo .....	a	68	63	59	56	5	–	–
	b	66	61	57	53	5	–	–
Górnictwo .....	a	102	88	79	48	12	2	1
	b	112	97	87	55	13	2	1
Przetwórstwo przemysłowe .....	a	19221	16983	16071	13216	1642	596	99
	b	18906	16631	15701	12929	1678	597	99
Wytwarzanie i zaopatrywanie w energię elektryczną, gaz, wodę	a	209	124	111	86	56	29	8
	b	226	141	129	98	58	27	8
Budownictwo .....	a	18015	17299	16770	14292	609	107	2
	b	18537	17790	17224	14767	640	107	1
Handel i naprawy <sup>A</sup> .....	a	65094	63553	61819	53681	1370	171	12
	b	63366	61793	59992	52008	1401	172	13
Hotele i restauracje .....	a	4920	4718	4479	3587	191	11	–
	b	4829	4620	4387	3509	197	12	–
Transport, gospodarka magazynowa i łączność .....	a	13652	13450	13223	11979	165	37	9
	b	13373	13154	12915	11681	182	37	9
Pośrednictwo finansowe .....	a	7152	7097	7059	6800	38	17	3
	b	7042	6980	6937	6661	44	18	3
Obsługa nieruchomości i firm <sup>A</sup> .....	a	26780	26188	25789	23967	472	120	11
	b	27103	26503	26075	24246	477	123	11
Administracja publiczna i obrona narodowa; obowiązkowe ubezpie- czenia społeczne i zdrowotne <sup>A</sup> .....	a	1210	846	806	772	203	161	26
	b	1330	951	906	873	217	162	26
Edukacja .....	a	4368	2832	2467	2017	1312	224	5
	b	4442	2857	2501	2049	1357	228	5
Ochrona zdrowia i pomoc społeczna	a	9210	8759	8632	8243	315	136	36
	b	9601	9156	9017	8619	311	134	36
Działalność usługowa komunalna, socialna i indywidualna, pozostała ....	a	12186	11770	11474	10255	350	66	4
	b	12944	12510	12068	10753	365	69	5
Organizacje i zespoły eksterytorialne	a	1	#	#	#	#	#	#
	b	1	#	#	#	#	#	#

TABL. 8. SPÓŁKI HANDLOWE WEDŁUG RODZAJU KAPITAŁU I FORM PRAWNYCH

Stan w dniu 31 XII

WYSZCZEGÓLNIENIE  a — 2005 r. b — 2006 r.	Z udziałem kapitału										
	Skarbu Państwa		państwowych osób prawnych		samorządu terytorialnego		prywatnego krajowego		zagranicznego		
	razem	w tym jednoosobowe	razem	w tym o kapitale jednorodnym	razem	w tym o kapitale jednorodnym	razem	w tym o kapitale jednorodnym	razem	w tym o kapitale jednorodnym	
<b>OGÓŁEM</b> .....	<b>a</b>	<b>96</b>	<b>27</b>	<b>186</b>	<b>42</b>	<b>147</b>	<b>99</b>	<b>8461</b>	<b>7353</b>	<b>1443</b>	<b>655</b>
	<b>b</b>	<b>88</b>	<b>25</b>	<b>183</b>	<b>41</b>	<b>153</b>	<b>100</b>	<b>8815</b>	<b>7662</b>	<b>1512</b>	<b>699</b>
Spółki kapitałowe .....	<i>a</i>	96	27	185	41	147	99	7271	6174	1433	651
	<i>b</i>	88	25	182	40	153	100	7568	6431	1497	694
akcyjne .....	<i>a</i>	59	18	26	3	14	6	298	209	40	8
	<i>b</i>	53	16	27	3	18	6	301	207	40	7
z o.o. ....	<i>a</i>	37	9	159	38	133	93	6973	5965	1393	643
	<i>b</i>	35	9	155	37	135	94	7267	6224	1457	687
Spółki osobowe .....	<i>a</i>	–	–	1	1	–	–	1190	1179	10	4
	<i>b</i>	–	–	1	1	–	–	1247	1231	15	5
partnerskie .....	<i>a</i>	–	–	–	–	–	–	35	35	–	–
	<i>b</i>	–	–	–	–	–	–	38	38	–	–
jawne .....	<i>a</i>	–	–	1	1	–	–	1128	1122	6	1
	<i>b</i>	–	–	1	1	–	–	1173	1166	7	1
komandytowe .....	<i>a</i>	–	–	–	–	–	–	27	22	4	3
	<i>b</i>	–	–	–	–	–	–	36	27	8	4



TABL. 9. SPÓŁKI HANDLOWE WEDŁUG RODZAJU KAPITAŁU I SEKCJI PKD

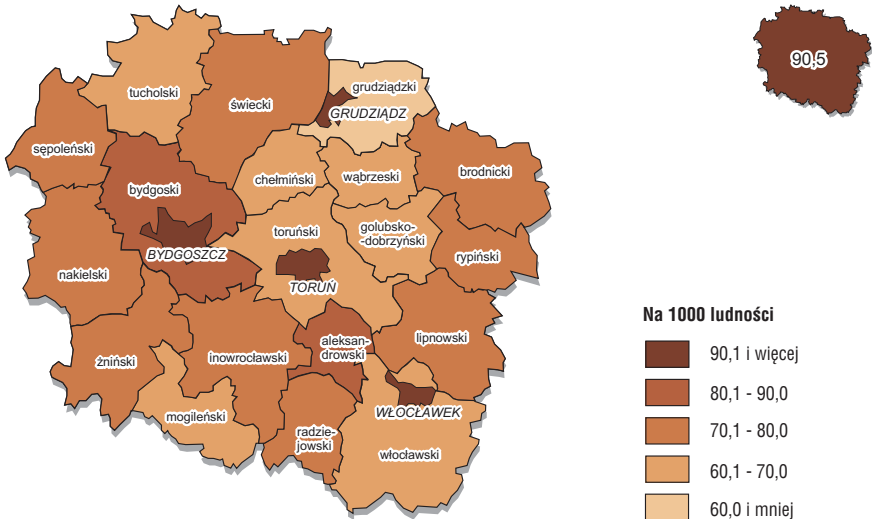
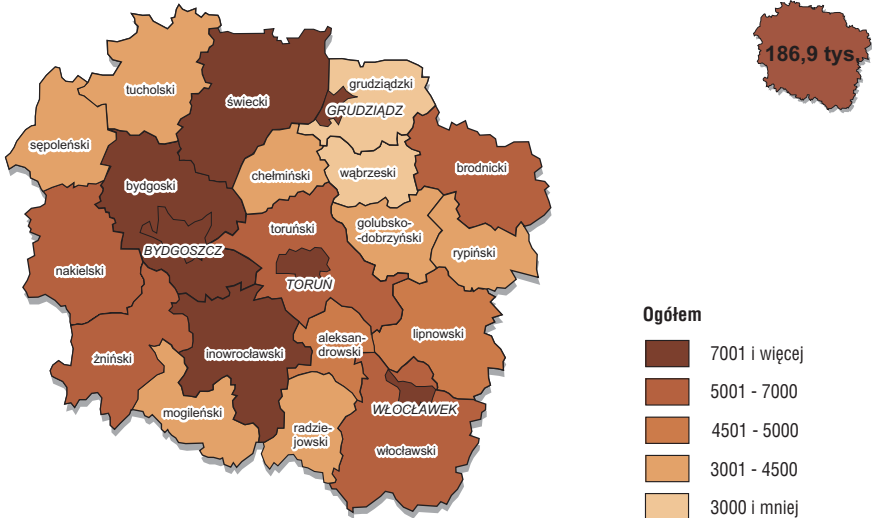
Stan w dniu 31 XII

SEKCJE  a — 2005 r. b — 2006 r.	Z udziałem kapitału										
	Skarbu Państwa		państwowych osób prawnych		samorządu terytorialnego		prywatnego krajowego		zagranicznego		
	razem	w tym jednoosobowe	razem	w tym o kapitale jednorodnym	razem	w tym o kapitale jednorodnym	razem	w tym o kapitale jednorodnym	razem	w tym o kapitale jednorodnym	
<b>OGÓŁEM</b> .....	<b>a</b>	<b>96</b>	<b>27</b>	<b>186</b>	<b>42</b>	<b>147</b>	<b>99</b>	<b>8461</b>	<b>7353</b>	<b>1443</b>	<b>655</b>
	<b>b</b>	<b>88</b>	<b>25</b>	<b>183</b>	<b>41</b>	<b>153</b>	<b>100</b>	<b>8815</b>	<b>7662</b>	<b>1512</b>	<b>699</b>
w tym:											
Rolnictwo, łowiectwo i leśnictwo .....	a	3	–	9	7	3	–	228	196	36	19
	b	2	–	9	7	3	–	239	209	36	19
Rybacktvo .....	a	–	–	–	–	–	–	10	9	–	–
	b	–	–	–	–	–	–	10	9	2	2
Górnictwo .....	a	1	–	–	–	1	–	17	13	2	1
	b	1	–	–	–	1	–	17	13	2	1
Przetwórstwo przemysłowe .....	a	49	16	63	17	7	5	2083	1735	496	240
	b	46	15	64	17	7	5	2162	1796	519	254
Wytwarzanie i zaopatrywanie w energię elektryczną, gaz, wodę .....	a	4	2	6	4	37	33	35	26	8	4
	b	3	1	4	3	38	33	42	33	9	4
Budownictwo .....	a	2	1	20	–	23	12	1111	984	117	29
	b	2	1	20	–	24	13	1152	1023	120	32
Handel i naprawy <sup>Δ</sup> .....	a	7	–	29	4	7	3	2998	2652	515	234
	b	7	–	28	4	7	3	3070	2715	526	242
Hotele i restauracje .....	a	3	–	5	1	1	–	120	98	37	23
	b	3	–	5	1	1	–	131	107	39	23
Transport, gospodarka magazynowa i łączność .....	a	9	2	13	2	5	3	287	252	57	33
	b	7	2	13	2	5	3	307	270	63	39
Pośrednictwo finansowe .....	a	2	–	4	–	4	4	127	119	3	–
	b	3	–	4	–	4	3	147	139	4	1
Obsługa nieruchomości i firm <sup>Δ</sup> .....	a	10	2	28	6	26	19	1065	943	137	59
	b	8	2	27	6	28	20	1135	1005	155	70
Edukacja .....	a	–	–	–	–	–	–	45	42	4	1
	b	–	–	–	–	–	–	50	47	5	2
Ochrona zdrowia i pomoc społeczna .....	a	5	3	3	–	11	8	178	161	11	6
	b	5	3	3	–	11	8	184	166	10	4
Działalność usługowa komunalna, społeczna i indywidualna, pozostała .....	a	1	1	6	1	22	12	157	123	20	6
	b	1	1	6	1	24	12	169	130	22	6

**TABL. 10. SPÓŁKI HANDLOWE WEDŁUG FORM PRAWNYCH I SEKCJI PKD**  
Stan w dniu 31 XII

SEKCJE a — 2005 r. b — 2006 r.	Ogółem	Spółki kapitałowe			Spółki osobowe				
		razem	akcyjne	z o.o.	razem	partner- skie	jawne	koman- dytowe	
<b>OGÓŁEM</b> .....	<b>a</b>	<b>9310</b>	<b>8115</b>	<b>338</b>	<b>7777</b>	<b>1195</b>	<b>35</b>	<b>1130</b>	<b>30</b>
	<b>b</b>	<b>9706</b>	<b>8453</b>	<b>338</b>	<b>8115</b>	<b>1253</b>	<b>38</b>	<b>1175</b>	<b>40</b>
Rolnictwo, łowiectwo i leśnictwo .....	a	255	246	6	240	9	—	8	1
	b	266	256	6	250	10	—	9	1
Rybnictwo .....	a	10	10	1	9	—	—	—	—
	b	12	12	1	11	—	—	—	—
Górnictwo .....	a	18	16	1	15	2	—	2	—
	b	18	15	1	14	3	—	3	—
Przetwórstwo przemysłowe	a	2371	2078	125	1953	293	—	285	8
	b	2462	2150	124	2026	312	—	300	12
Wytwarzanie i zaopatrywa- nie w energię elektryczną, gaz, wodę .....	a	79	76	3	73	3	—	2	1
	b	84	80	2	78	4	—	3	1
Budownictwo .....	a	1157	1087	38	1049	70	—	70	—
	b	1202	1131	37	1094	71	—	69	2
Handel i naprawy <sup>Δ</sup> .....	a	3241	2619	84	2535	622	—	611	11
	b	3321	2683	84	2599	638	—	625	13
Hotele i restauracje .....	a	145	131	2	129	14	—	12	2
	b	156	139	2	137	17	—	15	2
Transport, gospodarka ma- gazynowa i łączność .....	a	331	301	12	289	30	—	29	1
	b	356	327	13	314	29	—	28	1
Pośrednictwo finansowe .....	a	131	119	13	106	12	—	11	1
	b	152	136	14	122	16	—	14	2
Obsługa nieruchomości i firm <sup>Δ</sup> .....	a	1154	1062	41	1021	92	11	76	5
	b	1237	1136	38	1098	101	13	83	5
Edukacja .....	a	46	45	—	45	1	—	1	—
	b	52	51	—	51	1	—	1	—
Ochrona zdrowia i pomoc społeczna .....	a	195	157	2	155	38	24	14	—
	b	199	160	2	158	39	25	14	—
Działalność usługowa komunalna, społeczna i indywidualna, pozostała	a	177	168	10	158	9	—	9	—
	b	189	177	14	163	12	—	11	1

**PODMIOTY GOSPODARKI NARODOWEJ WEDŁUG POWIATÓW W 2006 R.**  
**Stan w dniu 31 XII**



**TABL. 11. PODMIOTY GOSPODARKI NARODOWEJ WEDŁUG SEKTORÓW WŁASNOŚCI,  
WYBRANYCH FORM PRAWNYCH ORAZ PODREGIONÓW I POWIATÓW**

Stan w dniu 31XII

A. OGÓŁEM. SEKTOR PUBLICZNY

WYSZCZEGÓLNIENIE a — 2005 r. b — 2006 r.	Ogółem	Sektor publiczny					
		razem	przedsiębiorstwa państwowe	w tym			
				spółki handlowe			z udziałem kapitału zagranicznego
				razem	jednoosobowe Skarbu Państwa		
<b>WOJEWÓDZTWO</b> .....	<b>a</b>	<b>187231</b>	<b>6567</b>	<b>61</b>	<b>241</b>	<b>27</b>	<b>9</b>
	<b>b</b>	<b>186949</b>	<b>6352</b>	<b>59</b>	<b>239</b>	<b>25</b>	<b>9</b>
<b>Podregion bydgoski</b> .....	<b>a</b>	<b>95490</b>	<b>3336</b>	<b>42</b>	<b>124</b>	<b>16</b>	<b>3</b>
	<b>b</b>	<b>94748</b>	<b>3069</b>	<b>42</b>	<b>123</b>	<b>15</b>	<b>3</b>
Powiaty:							
bydgoski .....	a	8282	234	5	5	1	—
	b	8518	233	5	6	1	—
inowrocławski .....	a	12723	486	6	19	2	—
	b	12956	493	6	19	2	—
mogileński .....	a	3167	118	—	3	1	—
	b	3229	120	—	3	1	—
nakielski .....	a	6545	258	3	8	1	—
	b	6625	265	3	8	1	—
sępoleński .....	a	2852	155	—	5	—	—
	b	3023	159	—	5	—	—
świecki .....	a	6917	271	4	7	—	—
	b	7025	277	4	7	—	—
tucholski .....	a	3245	192	1	4	—	—
	b	3246	195	1	4	—	—
żniński .....	a	5046	197	1	8	—	—
	b	5184	199	1	8	—	—
Miasto na prawach powiatu							
Bydgoszcz .....	a	46713	1425	22	65	11	3
	b	44942	1128	22	63	10	3
<b>Podregion toruńsko-włocławski</b> .....	<b>a</b>	<b>91741</b>	<b>3231</b>	<b>19</b>	<b>117</b>	<b>11</b>	<b>6</b>
	<b>b</b>	<b>92201</b>	<b>3283</b>	<b>17</b>	<b>116</b>	<b>10</b>	<b>6</b>
Powiaty:							
aleksandrowski .....	a	5022	207	2	13	1	—
	b	4955	209	2	13	1	—

TABL. 11. **PODMIOTY GOSPODARKI NARODOWEJ WEDŁUG SEKTORÓW WŁASNOŚCI, WYBRANYCH FORM PRAWNYCH ORAZ PODREGIONÓW I POWIATÓW (cd.)**  
 Stan w dniu 31XII  
 A. OGÓŁEM. SEKTOR PUBLICZNY (dok.)

WYSZCZEGÓLNIENIE  a — 2005 r. b — 2006 r.	Ogółem	Sektor publiczny					
		razem	przedsiębiorstwa państwowe	w tym			
				razem	spółki handlowe		
					razem	jednoosobowe Skarbu Państwa	z udziałem kapitału zagranicznego
<b>Podregion toruńsko-włocławski (dok.)</b>							
<b>Powiaty (dok.)</b>							
brodnicki .....	a 5261 b 5488	167 173	— —	6 6	2 2	— —	— —
chełmiński .....	a 3045 b 3106	201 200	— —	4 4	— —	— —	— —
golubsko-dobrzyński .....	a 3125 b 3143	164 166	— —	3 3	— —	— —	— —
grudziądzki .....	a 2069 b 2182	99 103	— —	3 3	— —	— —	— —
lipnowski .....	a 4610 b 4665	145 146	2 2	1 1	— —	— —	1 1
radziejowski .....	a 3069 b 3147	140 149	1 —	4 4	— —	— —	— —
rypiński .....	a 3499 b 3442	153 156	— —	3 3	— —	— —	— —
toruński .....	a 6009 b 6280	207 213	— —	3 3	— —	— —	— —
wąbrzeski .....	a 2205 b 2229	140 145	— —	5 5	— —	— —	— —
włocławski .....	a 5203 b 5308	223 226	1 1	7 7	1 1	— —	1 1
<b>Miasta na prawach powiatu:</b>							
Grudziądz .....	a 8987 b 8967	353 360	4 4	13 14	1 1	— —	— —
Toruń .....	a 25232 b 25247	646 648	4 4	32 30	5 4	— —	2 2
Włocławek .....	a 14405 b 14042	386 389	5 4	20 20	1 1	— —	2 2

**TABL. 11. PODMIOTY GOSPODARKI NARODOWEJ WEDŁUG SEKTORÓW WŁASNOŚCI, WYBRANYCH FORM PRAWNYCH ORAZ PODREGIONÓW I POWIATÓW (cd.)**  
Stan w dniu 31XII  
**B. SEKTOR PRYWATNY**

WYSZCZEGÓLNIENIE  a — 2005 r. b — 2006 r.	Sektor prywatny								
	razem	w tym						stowarzyszenia i organizacje społeczne	osoby fizyczne prowadzące działalność gospodarczą
		spółki handlowe		spółki cywilne	spółdzielnie	fundacje			
	razem	w tym z udziałem kapitału zagranicznego							
<b>WOJEWÓDZTWO</b> .....	<b>a</b>	<b>180664</b>	<b>9069</b>	<b>1434</b>	<b>12676</b>	<b>1035</b>	<b>300</b>	<b>3449</b>	<b>149606</b>
	<b>b</b>	<b>180597</b>	<b>9467</b>	<b>1503</b>	<b>12731</b>	<b>1030</b>	<b>328</b>	<b>3832</b>	<b>147762</b>
<b>Podregion bydgoski</b> .....	<b>a</b>	<b>92154</b>	<b>4890</b>	<b>762</b>	<b>7019</b>	<b>447</b>	<b>139</b>	<b>1624</b>	<b>75859</b>
	<b>b</b>	<b>91679</b>	<b>5093</b>	<b>784</b>	<b>7076</b>	<b>443</b>	<b>157</b>	<b>1775</b>	<b>74339</b>
Powiaty:									
bydgoski .....	a	8048	408	69	614	35	6	152	6680
	b	8285	440	76	633	35	6	164	6798
inowrocławski .....	a	12237	476	71	795	68	12	184	10320
	b	12463	491	74	799	66	14	217	10447
mogileński .....	a	3049	69	13	195	27	2	49	2636
	b	3109	74	13	197	27	3	61	2662
nakielski .....	a	6287	215	38	367	52	6	146	5284
	b	6360	223	41	368	52	8	154	5315
sępoleński .....	a	2697	81	19	131	23	2	87	2285
	b	2864	86	18	132	23	2	91	2420
świecki .....	a	6646	205	35	482	41	2	149	5533
	b	6748	223	38	490	41	3	162	5560
tucholski .....	a	3053	100	31	155	28	—	123	2551
	b	3051	101	29	153	28	—	132	2520
zniński .....	a	4849	123	18	248	47	5	81	4240
	b	4985	132	18	246	45	5	93	4325
Miasto na prawach powiatu									
Bydgoszcz .....	a	45288	3213	468	4032	126	104	653	36330
	b	43814	3323	477	4058	126	116	701	34292
<b>Podregion toruńsko-włocławski</b> .....	<b>a</b>	<b>88510</b>	<b>4179</b>	<b>672</b>	<b>5657</b>	<b>588</b>	<b>161</b>	<b>1825</b>	<b>73747</b>
	<b>b</b>	<b>88918</b>	<b>4374</b>	<b>719</b>	<b>5655</b>	<b>587</b>	<b>171</b>	<b>2057</b>	<b>73423</b>
Powiaty:									
aleksandrowski .....	a	4815	136	22	219	38	11	103	4140
	b	4746	140	21	217	38	12	114	4035

**TABL. 11. PODMIOTY GOSPODARKI NARODOWEJ WEDŁUG SEKTORÓW WŁASNOŚCI, WYBRANYCH FORM PRAWNYCH ORAZ PODREGIONÓW I POWIATÓW (dok.)**  
 Stan w dniu 31XII  
 B. SEKTOR PRYWATNY (dok.)

WYSZCZEGÓLNIENIE  a — 2005 r. b — 2006 r.	Sektor prywatny								
	razem	w tym						stowarzyszenia i organizacje społeczne	osoby fizyczne prowadzące działalność gospodarczą
		spółki handlowe		spółki cywilne	spółdzielnie	fundacje			
	razem	w tym z udziałem kapitału zagranicznego							
<b>Podregion toruńsko-włocławski (dok.)</b>									
<b>Powiaty (dok.)</b>									
brodnicki .....	a 5094 b 5315	146 157	26 30	274 279	45 45	4 6	98 130	4367 4522	
chełmiński .....	a 2844 b 2906	117 122	32 32	162 161	41 42	6 6	107 116	2274 2300	
golubsko-dobrzyński ....	a 2961 b 2977	83 88	13 13	114 113	24 24	1 1	57 78	2597 2565	
grudziądzki .....	a 1970 b 2079	65 70	9 10	53 54	23 23	3 3	52 60	1689 1754	
lipnowski .....	a 4465 b 4519	99 103	7 7	269 268	44 43	1 2	94 111	3851 3862	
radziejowski .....	a 2929 b 2998	55 57	8 8	103 103	28 28	— —	66 70	2571 2624	
rypiński .....	a 3346 b 3286	76 80	9 9	168 166	17 17	— —	45 58	2942 2848	
toruński .....	a 5802 b 6067	253 276	48 57	335 343	61 62	6 9	115 144	4887 5060	
wąbrzeski .....	a 2065 b 2084	52 53	7 7	118 120	22 22	1 1	82 94	1690 1680	
włocławski .....	a 4980 b 5082	162 167	26 24	247 247	40 40	2 2	146 164	4207 4256	
<b>Miasta na prawach powiatu:</b>									
Grudziądz .....	a 8634 b 8607	392 403	58 61	528 530	44 43	6 6	93 103	7435 7367	
Toruń .....	a 24586 b 24599	1786 1884	317 342	1927 1928	111 110	103 107	542 574	19522 19373	
Włocławek .....	a 14019 b 13653	757 774	90 98	1140 1126	50 50	17 16	225 241	11575 11177	

**TABL. 12. PODMIOTY GOSPODARKI NARODOWEJ WEDŁUG SEKCJI PKD ORAZ PODREGIONÓW I POWIATÓW**

Stan w dniu 31 XII

WYSZCZEGÓLNIENIE <i>a</i> — 2005 r. <i>b</i> — 2006 r.	Ogółem	Rolnictwo, łowiectwo i leśnictwo	Rybac- two	Górnictwo	Prze- twórstwo przemys- łowe	Wytwar- zanie i zaopa- trywanie w energię elek- tryczną, gaz, wodę	Budow- nictwo	Handel i napra- wy <sup>Δ</sup>
<b>WOJEWÓDZTWO</b> .....	<i>a</i> <b>187231</b> <i>b</i> <b>186949</b>	<b>5025</b> <b>5071</b>	<b>68</b> <b>66</b>	<b>102</b> <b>112</b>	<b>19221</b> <b>18906</b>	<b>209</b> <b>226</b>	<b>18015</b> <b>18537</b>	<b>65094</b> <b>63366</b>
<b>Podregion bydgoski</b> .....	<i>a</i> <b>95490</b> <i>b</i> <b>94748</b>	<b>2696</b> <b>2660</b>	<b>20</b> <b>20</b>	<b>47</b> <b>54</b>	<b>10445</b> <b>10184</b>	<b>89</b> <b>95</b>	<b>9027</b> <b>9229</b>	<b>31624</b> <b>30502</b>
Powiaty:								
bydgoski .....	<i>a</i> 8282 <i>b</i> 8518	331 318	2 2	3 6	1166 1184	11 12	817 866	2748 2745
inowrocławski .....	<i>a</i> 12723 <i>b</i> 12956	591 588	2 2	16 16	1244 1257	11 16	901 960	4256 4175
mogileński .....	<i>a</i> 3167 <i>b</i> 3229	139 141	1 1	3 4	286 279	3 4	322 347	1260 1269
nakielski .....	<i>a</i> 6545 <i>b</i> 6625	282 284	1 1	5 6	846 823	7 9	704 765	2342 2286
sępoleński .....	<i>a</i> 2852 <i>b</i> 3023	183 178	— —	2 2	307 321	4 4	320 379	880 912
świecki .....	<i>a</i> 6917 <i>b</i> 7025	303 314	3 4	5 6	794 800	12 12	669 706	2312 2299
tucholski .....	<i>a</i> 3245 <i>b</i> 3246	282 271	— 1	— —	442 427	9 9	371 402	903 850
żniński .....	<i>a</i> 5046 <i>b</i> 5184	329 324	2 1	4 4	573 558	11 11	568 604	1671 1663
Miasto na prawach powiatu								
Bydgoszcz .....	<i>a</i> 46713 <i>b</i> 44942	256 242	9 8	9 10	4787 4535	21 18	4355 4200	15252 14303
<b>Podregion toruńsko- włocławski</b> .....	<i>a</i> <b>91741</b> <i>b</i> <b>92201</b>	<b>2329</b> <b>2411</b>	<b>48</b> <b>46</b>	<b>55</b> <b>58</b>	<b>8776</b> <b>8722</b>	<b>120</b> <b>131</b>	<b>8988</b> <b>9308</b>	<b>33470</b> <b>32864</b>
Powiaty:								
aleksandrowski .....	<i>a</i> 5022 <i>b</i> 4955	129 136	4 4	3 3	548 535	5 6	500 515	1850 1775



TABL. 12. **PODMIOTY GOSPODARKI NARODOWEJ WEDŁUG SEKCJI PKD ORAZ PODREGIONÓW I POWIATÓW (cd.)**

Stan w dniu 31 XII

WYSZCZEGÓLNIENIE <i>a</i> — 2005 r. <i>b</i> — 2006 r.	Ogółem	Rolnictwo, łowiectwo i leśnictwo	Rybac- two	Górnictwo	Przetwórstwo przemysłowe	Wytwarzanie i zaopatrywanie w energię elektryczną, gaz, wodę	Budownictwo	Handel i naprawy <sup>Δ</sup>
<b>Podregion toruńsko-włocławski (dok.)</b>								
<b>Powiaty (dok.)</b>								
brodnicki ..... <i>a</i>	5261	256	—	3	509	11	575	1870
..... <i>b</i>	5488	256	—	3	523	13	616	1919
chełmiński ..... <i>a</i>	3045	145	—	—	291	4	256	1008
..... <i>b</i>	3106	157	—	—	295	4	274	995
golubsko-dobrzyński ..... <i>a</i>	3125	192	1	2	423	11	321	1028
..... <i>b</i>	3143	191	—	2	408	9	345	1003
grudziądzki ..... <i>a</i>	2069	134	—	1	196	6	191	789
..... <i>b</i>	2182	139	—	1	200	6	207	809
lipnowski ..... <i>a</i>	4610	154	14	5	388	5	495	2091
..... <i>b</i>	4665	162	12	3	391	5	530	2062
radziejowski ..... <i>a</i>	3069	123	2	3	418	9	312	1133
..... <i>b</i>	3147	124	3	3	413	10	338	1150
rypiński ..... <i>a</i>	3499	117	1	2	333	4	537	1366
..... <i>b</i>	3442	117	1	2	328	4	526	1326
toruński ..... <i>a</i>	6009	390	4	11	720	10	638	2052
..... <i>b</i>	6280	413	4	14	757	8	723	2040
wąbrzeski ..... <i>a</i>	2205	161	1	—	247	4	211	725
..... <i>b</i>	2229	161	1	—	236	4	218	718
włocławski ..... <i>a</i>	5203	224	8	7	502	14	540	2116
..... <i>b</i>	5308	233	8	7	495	20	559	2104
<b>Miasta na prawach powiatu:</b>								
Grudziądz ..... <i>a</i>	8987	53	1	6	711	6	683	3319
..... <i>b</i>	8967	57	1	6	722	5	718	3239
Toruń ..... <i>a</i>	25232	155	2	10	2368	18	2333	8097
..... <i>b</i>	25247	165	3	12	2311	19	2374	7950
Włocławek ..... <i>a</i>	14405	96	10	2	1122	13	1396	6026
..... <i>b</i>	14042	100	9	2	1108	18	1365	5774

**TABL. 12. PODMIOTY GOSPODARKI NARODOWEJ WEDŁUG SEKCJI PKD ORAZ PODREGIONÓW I POWIATÓW (cd.)**

Stan w dniu 31 XII

WYSZCZEGÓLNIENIE a — 2005 r. b — 2006 r.	Hotele i restauracje	Transport, gospodarka magazynowa i łączność	Pośrednictwo finansowe	Obsługa nieruchomości i firm <sup>Δ</sup>	Edukacja	Ochrona zdrowia i pomoc społeczna	Admini- stracja publiczna i obrona narodowa; obowiązkowe ubezpieczenia społeczne i zdrowotne <sup>Δ</sup>	Działalność usługowa komunalna, społeczna i indywidualna, pozostała	Organizacje i zespoły eksterytorialne
<b>WOJEWÓDZTWO .....</b>	<b>a 4920</b>	<b>13652</b>	<b>7152</b>	<b>26780</b>	<b>4368</b>	<b>9210</b>	<b>1210</b>	<b>12186</b>	<b>1</b>
	<b>b 4829</b>	<b>13373</b>	<b>7042</b>	<b>27103</b>	<b>4442</b>	<b>9601</b>	<b>1330</b>	<b>12944</b>	<b>1</b>
<b>Podregion bydgoski .....</b>	<b>a 2402</b>	<b>6992</b>	<b>3717</b>	<b>14872</b>	<b>2244</b>	<b>4692</b>	<b>548</b>	<b>6074</b>	<b>1</b>
	<b>b 2346</b>	<b>6791</b>	<b>3610</b>	<b>14989</b>	<b>2253</b>	<b>4997</b>	<b>583</b>	<b>6434</b>	<b>1</b>
Powiaty:									
bydgoski .....	a 216	639	287	1013	181	325	53	490	—
	b 211	645	299	1047	180	394	54	555	—
inowrocławski .....	a 387	939	440	2203	292	574	49	818	—
	b 367	934	431	2370	287	601	64	888	—
mogileński .....	a 81	207	91	338	93	122	25	196	—
	b 82	201	95	337	97	126	31	215	—
nakielski .....	a 166	384	214	772	161	218	82	361	—
	b 161	389	224	780	171	240	82	404	—
sępoleński .....	a 92	170	68	299	112	184	52	179	—
	b 98	172	69	315	117	204	53	199	—
świecki .....	a 235	599	227	747	163	346	104	398	—
	b 237	583	229	781	164	349	105	436	—
tucholski .....	a 88	152	64	391	120	130	75	218	—
	b 94	144	65	403	116	136	76	252	—
żniński .....	a 127	359	150	593	131	197	35	296	—
	b 127	344	149	646	136	234	36	347	—
Miasto na prawach powiatu									
Bydgoszcz .....	a 1010	3543	2176	8516	991	2596	73	3118	1
	b 969	3379	2049	8310	985	2713	82	3138	1
<b>Podregion toruńsko- włocławski .....</b>	<b>a 2518</b>	<b>6660</b>	<b>3435</b>	<b>11908</b>	<b>2124</b>	<b>4518</b>	<b>662</b>	<b>6112</b>	<b>—</b>
	<b>b 2483</b>	<b>6582</b>	<b>3432</b>	<b>12114</b>	<b>2189</b>	<b>4604</b>	<b>747</b>	<b>6510</b>	<b>—</b>
Powiaty:									
aleksandrowski .....	a 237	310	130	559	109	207	52	378	—
	b 222	299	131	548	113	210	54	404	—

**TABL. 12. PODMIOTY GOSPODARKI NARODOWEJ WEDŁUG SEKCJI PKD ORAZ PODREGIONÓW I POWIATÓW (dok.)**

Stan w dniu 31 XII

WYSZCZEGÓLNIENIE <i>a</i> — 2005 r. <i>b</i> — 2006 r.	Hotele i restauracje	Transport, gospodarka magazynowa i łączność	Pośrednictwo finansowe	Obsługa nieruchomości i firm <sup>Δ</sup>	Edukacja	Ochrona zdrowia i pomoc społeczna	Administracja publiczna i obrona narodo- wa; obowiązkowe ubezpieczenia społeczne i zdrowot- ne <sup>Δ</sup>	Działal- ność usługowa komunal- na, społeczna i indywidualna, pozostała	Organi- zacje i zespoły ekstery- torialne
<b>Podregion toruńsko- wrocławski (dok.)</b>									
Powiaty (dok.)									
brodnicki .....	<i>a</i> 139 <i>b</i> 139	323 322	192 194	621 652	117 120	245 261	49 66	351 404	— —
chełmiński .....	<i>a</i> 77 <i>b</i> 71	193 184	109 106	400 407	100 98	169 194	50 51	243 270	— —
golubsko- dobrzyński .....	<i>a</i> 70 <i>b</i> 64	277 271	83 85	319 313	79 85	109 111	33 46	177 210	— —
grudziądzki .....	<i>a</i> 32 <i>b</i> 32	131 144	78 77	177 213	59 60	136 140	36 39	103 115	— —
lipnowski .....	<i>a</i> 116 <i>b</i> 117	291 286	108 109	315 324	120 120	165 163	61 73	280 308	— —
radziejowski .....	<i>a</i> 65 <i>b</i> 70	157 160	76 79	286 304	111 113	100 102	56 56	209 222	— —
rypiński .....	<i>a</i> 70 <i>b</i> 70	231 220	81 77	321 326	97 97	115 108	40 49	182 191	— —
toruński .....	<i>a</i> 145 <i>b</i> 144	547 558	164 177	607 639	122 132	205 207	43 58	351 406	— —
wąbrzeski .....	<i>a</i> 55 <i>b</i> 53	109 106	78 82	286 292	66 67	87 92	43 48	132 151	— —
wrocławski .....	<i>a</i> 151 <i>b</i> 152	360 366	129 131	354 364	161 165	169 179	94 101	374 424	— —
Miasta na prawach powiatu:									
Grudziądz .....	<i>a</i> 199 <i>b</i> 194	648 620	464 459	1165 1196	180 192	1061 1059	29 29	462 470	— —
Toruń .....	<i>a</i> 789 <i>b</i> 790	2073 2054	1160 1158	4611 4706	534 550	1184 1203	43 44	1855 1908	— —
Wrocławek .....	<i>a</i> 373 <i>b</i> 365	1010 992	583 567	1887 1830	269 277	566 575	33 33	1015 1027	— —

**TABL. 13. PODMIOTY GOSPODARKI NARODOWEJ WEDŁUG LICZBY PRACUJĄCYCH  
ORAZ PODREGIONÓW I POWIATÓW**

Stan w dniu 31 XII

WYSZCZEGÓLNIENIE <i>a</i> — 2005 r. <i>b</i> — 2006 r.	Ogółem	O liczbie osób pracujących						
		9 i mniej			10–49	50 i więcej		
		razem	w tym 5 i mniej			razem	w tym 250 i więcej	
			razem	w tym do 2				
<b>WOJEWÓDZTWO .....</b>	<b><i>a</i></b>	<b>187231</b>	<b>178506</b>	<b>173385</b>	<b>152453</b>	<b>6987</b>	<b>1738</b>	<b>218</b>
	<b><i>b</i></b>	<b>186949</b>	<b>178013</b>	<b>172572</b>	<b>151782</b>	<b>7186</b>	<b>1750</b>	<b>219</b>
<b>Podregion bydgoski .....</b>	<b><i>a</i></b>	<b>95490</b>	<b>90952</b>	<b>88120</b>	<b>77278</b>	<b>3649</b>	<b>889</b>	<b>114</b>
	<b><i>b</i></b>	<b>94748</b>	<b>90086</b>	<b>87087</b>	<b>76309</b>	<b>3768</b>	<b>894</b>	<b>117</b>
Powiaty:								
bydgoski .....	<i>a</i>	8282	7821	7543	6529	394	67	3
	<i>b</i>	8518	8024	7695	6658	422	72	5
inowrocławski .....	<i>a</i>	12723	12071	11638	10093	525	127	20
	<i>b</i>	12956	12279	11826	10287	548	129	20
mogileński .....	<i>a</i>	3167	2995	2881	2454	137	35	3
	<i>b</i>	3229	3053	2935	2499	140	36	2
nakielski .....	<i>a</i>	6545	6240	6028	5304	254	51	6
	<i>b</i>	6625	6310	6082	5348	263	52	6
sępoleński .....	<i>a</i>	2852	2686	2611	2314	140	26	–
	<i>b</i>	3023	2851	2777	2484	146	26	–
świecki .....	<i>a</i>	6917	6555	6347	5494	289	73	8
	<i>b</i>	7025	6648	6420	5552	299	78	10
tucholski .....	<i>a</i>	3245	3048	2949	2536	169	28	3
	<i>b</i>	3246	3042	2932	2533	176	28	2
żniński .....	<i>a</i>	5046	4767	4601	4035	240	39	1
	<i>b</i>	5184	4898	4710	4142	248	38	1
Miasto na prawach powiatu								
Bydgoszcz .....	<i>a</i>	46713	44769	43522	38519	1501	443	70
	<i>b</i>	44942	42981	41710	36806	1526	435	71
<b>Podregion toruńsko-włocławski ....</b>	<b><i>a</i></b>	<b>91741</b>	<b>87554</b>	<b>85265</b>	<b>75175</b>	<b>3338</b>	<b>849</b>	<b>104</b>
	<b><i>b</i></b>	<b>92201</b>	<b>87927</b>	<b>85485</b>	<b>75473</b>	<b>3418</b>	<b>856</b>	<b>102</b>
Powiaty:								
aleksandrowski .....	<i>a</i>	5022	4802	4681	4050	176	44	3
	<i>b</i>	4955	4724	4598	3983	187	44	3

TABL. 13. **PODMIOTY GOSPODARKI NARODOWEJ WEDŁUG LICZBY PRACUJĄCYCH ORAZ PODREGIONÓW I POWIATÓW (dok.)**

Stan w dniu 31 XII

WYSZCZEGÓLNIENIE <i>a</i> — 2005 r. <i>b</i> — 2006 r.	Ogółem	O liczbie osób pracujących						
		9 i mniej			10–49	50 i więcej		
		razem	w tym 5 i mniej			razem	w tym 250 i więcej	
			razem	w tym do 2				
<b>Podregion toruńsko-włocławski (dok.)</b>								
<b>Powiaty (dok.)</b>								
brodnicki .....	<i>a</i>	5261	4981	4840	4235	229	51	7
	<i>b</i>	5488	5198	5045	4434	238	52	8
chełmiński .....	<i>a</i>	3045	2857	2769	2468	157	31	6
	<i>b</i>	3106	2920	2827	2515	155	31	7
golubsko-dobrzyński .....	<i>a</i>	3125	2981	2892	2563	113	31	2
	<i>b</i>	3143	2993	2900	2573	121	29	2
grudziądzki .....	<i>a</i>	2069	1956	1885	1660	95	18	–
	<i>b</i>	2182	2072	1996	1765	92	18	–
lipnowski .....	<i>a</i>	4610	4405	4289	3644	180	25	4
	<i>b</i>	4665	4460	4329	3683	182	23	4
radziejowski .....	<i>a</i>	3069	2916	2827	2400	135	18	2
	<i>b</i>	3147	2993	2897	2464	136	18	2
rypiński .....	<i>a</i>	3499	3334	3243	2744	143	22	3
	<i>b</i>	3442	3269	3161	2671	150	23	3
toruński .....	<i>a</i>	6009	5715	5541	4856	251	43	–
	<i>b</i>	6280	5975	5784	5117	262	43	–
wąbrzeski .....	<i>a</i>	2205	2100	2044	1797	80	25	2
	<i>b</i>	2229	2123	2065	1824	82	24	1
włocławski .....	<i>a</i>	5203	4952	4756	3949	225	26	1
	<i>b</i>	5308	5048	4828	4006	234	26	1
<b>Miasta na prawach powiatu:</b>								
Grudziądz .....	<i>a</i>	8987	8589	8402	7583	294	104	15
	<i>b</i>	8967	8561	8371	7548	298	108	15
Toruń .....	<i>a</i>	25232	24187	23687	21511	774	271	37
	<i>b</i>	25247	24183	23658	21510	788	276	37
Włocławek .....	<i>a</i>	14405	13779	13409	11715	486	140	22
	<i>b</i>	14042	13408	13026	11380	493	141	19

**TABL. 14. SPÓŁKI HANDLOWE WEDŁUG RODZAJU KAPITAŁU ORAZ PODREGIONÓW I POWIATÓW**

Stan w dniu 31 XII

WYSZCZEGÓLNIENIE  a — 2005 r. b — 2006 r.	Z udziałem kapitału										
	Skarbu Państwa		państwowych osób prawnych		samorządu terytorialnego		prywatnego krajowego		zagranicznego		
	razem	w tym jednoosobowe	razem	w tym o kapitale jednorodnym	razem	w tym o kapitale jednorodnym	razem	w tym o kapitale jednorodnym	razem	w tym o kapitale jednorodnym	
<b>WOJEWÓDZTWO</b> .....	<b>a</b>	<b>96</b>	<b>27</b>	<b>186</b>	<b>42</b>	<b>147</b>	<b>99</b>	<b>8461</b>	<b>7353</b>	<b>1443</b>	<b>655</b>
	<b>b</b>	<b>88</b>	<b>25</b>	<b>183</b>	<b>41</b>	<b>153</b>	<b>100</b>	<b>8815</b>	<b>7662</b>	<b>1512</b>	<b>699</b>
<b>Podregion bydgoski</b> .....	<b>a</b>	<b>48</b>	<b>16</b>	<b>120</b>	<b>25</b>	<b>68</b>	<b>47</b>	<b>4556</b>	<b>3962</b>	<b>765</b>	<b>358</b>
	<b>b</b>	<b>44</b>	<b>15</b>	<b>117</b>	<b>25</b>	<b>71</b>	<b>48</b>	<b>4744</b>	<b>4131</b>	<b>787</b>	<b>374</b>
Powiaty:											
bydgoski .....	a	4	1	5	1	3	2	378	322	69	31
	b	3	1	5	1	4	3	409	349	76	32
inowrocławski .....	a	8	2	17	4	8	8	448	387	71	32
	b	8	2	17	4	8	8	459	398	74	36
mogileński .....	a	1	1	—	—	2	1	61	56	13	9
	b	1	1	—	—	2	1	67	60	13	8
nakielski .....	a	4	1	2	1	4	4	197	172	38	20
	b	4	1	2	1	4	4	203	177	41	22
sępoleński .....	a	—	—	2	1	5	4	71	59	19	10
	b	—	—	2	1	5	4	75	65	18	11
świecki .....	a	1	—	1	—	10	7	186	162	35	19
	b	1	—	1	—	10	7	202	175	38	21
tucholski .....	a	—	—	—	—	5	3	86	67	31	15
	b	—	—	—	—	5	3	87	68	29	15
żniński .....	a	3	—	2	—	8	7	113	98	18	11
	b	3	—	2	—	8	7	123	107	18	10
Miasto na prawach powiatu											
Bydgoszcz .....	a	27	11	91	18	23	11	3016	2639	471	211
	b	24	10	88	18	25	11	3119	2732	480	219
<b>Podregion toruńsko-włocławski</b> .....	<b>a</b>	<b>48</b>	<b>11</b>	<b>66</b>	<b>17</b>	<b>79</b>	<b>52</b>	<b>3905</b>	<b>3391</b>	<b>678</b>	<b>297</b>
	<b>b</b>	<b>44</b>	<b>10</b>	<b>66</b>	<b>16</b>	<b>82</b>	<b>52</b>	<b>4071</b>	<b>3531</b>	<b>725</b>	<b>325</b>
Powiaty:											
aleksandrowski .....	a	3	1	2	—	11	8	127	112	22	13
	b	3	1	2	—	11	8	135	117	21	9

TABL. 14. SPÓŁKI HANDLOWE WEDŁUG RODZAJU KAPITAŁU ORAZ PODREGIONÓW I POWIATÓW (dok.)

Stan w dniu 31 XII

WYSZCZEGÓLNIENIE  a — 2005 r. b — 2006 r.	Z udziałem kapitału										
	Skarbu Państwa		państwowych osób prawnych		samorządu terytorialnego		prywatnego krajowego		zagranicznego		
	razem	w tym jednoosobowe	razem	w tym o kapitale jednorodnym	razem	w tym o kapitale jednorodnym	razem	w tym o kapitale jednorodnym	razem	w tym o kapitale jednorodnym	
<b>Podregion toruńsko-włocławski (dok.)</b>											
<b>Powiaty (dok.)</b>											
brodnicki .....	a	2	2	—	—	4	4	137	118	26	9
	b	2	2	—	—	4	4	148	125	30	9
chelmiński .....	a	—	—	2	1	4	2	102	84	32	16
	b	—	—	2	1	4	2	107	89	32	16
golubsko-dobrzyński	a	—	—	—	—	3	3	79	68	13	4
	b	—	—	—	—	3	3	83	72	13	5
grudziądzki .....	a	1	—	2	2	1	1	60	54	9	5
	b	1	—	3	2	1	1	64	56	10	6
lipnowski .....	a	—	—	1	—	—	—	94	91	8	5
	b	—	—	1	—	—	—	98	95	8	5
radziejowski .....	a	—	—	1	1	3	2	52	46	8	4
	b	—	—	1	1	3	2	54	48	8	4
rypiński .....	a	—	—	—	—	3	3	72	66	9	4
	b	—	—	—	—	3	3	76	70	9	4
toruński .....	a	1	—	—	—	5	3	234	202	48	19
	b	1	—	—	—	5	3	251	214	57	25
wąbrzeski .....	a	—	—	—	—	6	3	50	41	7	4
	b	—	—	—	—	6	3	51	42	7	4
włocławski .....	a	2	1	5	3	3	1	157	132	27	6
	b	2	1	5	3	3	1	164	139	25	4
<b>Miasta na prawach powiatu:</b>											
Grudziądz .....	a	1	1	9	3	8	5	370	326	58	26
	b	1	1	8	3	9	6	379	333	61	28
Toruń .....	a	21	5	25	5	14	10	1648	1419	319	144
	b	19	4	25	4	16	9	1724	1490	344	165
Włocławek .....	a	17	1	19	2	14	7	723	632	92	38
	b	15	1	19	2	14	7	737	641	100	41

TABL. 15. SPÓŁKI HANDLOWE WEDŁUG FORM PRAWNYCH ORAZ PODREGIONÓW I POWIATÓW

Stan w dniu 31 XII

WYSZCZEGÓLNIENIE a — 2005 r. b — 2006 r.	Ogółem	Spółki kapitałowe			Spółki osobowe				
		razem	akcyjne	z o.o.	razem	partner- skie	jawne	koman- dytowe	
<b>WOJEWÓDZTWO</b> .....	<b>a</b>	<b>9310</b>	<b>8115</b>	<b>338</b>	<b>7777</b>	<b>1195</b>	<b>35</b>	<b>1130</b>	<b>30</b>
	<b>b</b>	<b>9706</b>	<b>8453</b>	<b>338</b>	<b>8115</b>	<b>1253</b>	<b>38</b>	<b>1175</b>	<b>40</b>
<b>Podregion bydgoski</b> .....	<b>a</b>	<b>5014</b>	<b>4441</b>	<b>192</b>	<b>4249</b>	<b>573</b>	<b>15</b>	<b>538</b>	<b>20</b>
	<b>b</b>	<b>5216</b>	<b>4613</b>	<b>195</b>	<b>4418</b>	<b>603</b>	<b>17</b>	<b>562</b>	<b>24</b>
Powiaty:									
bydgoski .....	a	413	341	6	335	72	1	71	—
	b	446	370	5	365	76	1	75	—
inowrocławski .....	a	495	416	20	396	79	4	72	3
	b	510	427	20	407	83	5	75	3
mogileński .....	a	72	62	2	60	10	—	10	—
	b	77	65	2	63	12	—	12	—
nakielski .....	a	223	175	5	170	48	—	48	—
	b	231	183	5	178	48	—	48	—
sępoleński .....	a	86	76	1	75	10	1	8	1
	b	91	80	1	79	11	1	9	1
świecki .....	a	212	168	3	165	44	—	41	3
	b	230	181	4	177	49	—	46	3
tucholski .....	a	104	92	1	91	12	—	11	1
	b	105	92	1	91	13	—	12	1
żniński .....	a	131	106	4	102	25	2	22	1
	b	140	112	4	108	28	2	25	1
Miasto na prawach powiatu									
Bydgoszcz .....	a	3278	3005	150	2855	273	7	255	11
	b	3386	3103	153	2950	283	8	260	15
<b>Podregion toruńsko- włocławski</b> .....	<b>a</b>	<b>4296</b>	<b>3674</b>	<b>146</b>	<b>3528</b>	<b>622</b>	<b>20</b>	<b>592</b>	<b>10</b>
	<b>b</b>	<b>4490</b>	<b>3840</b>	<b>143</b>	<b>3697</b>	<b>650</b>	<b>21</b>	<b>613</b>	<b>16</b>
Powiaty:									
aleksandrowski .....	a	149	129	5	124	20	—	20	—
	b	153	130	5	125	23	—	23	—



TABL. 15. SPÓŁKI HANDLOWE WEDŁUG FORM PRAWNYCH ORAZ PODREGIONÓW I POWIATÓW (dok.)

Stan w dniu 31 XII

WYSZCZEGÓLNIENIE a — 2005 r. b — 2006 r.	Ogółem	Spółki kapitałowe			Spółki osobowe			
		razem	akcyjne	z o.o.	razem	partner- skie	jawne	koman- dytowe
<b>Podregion toruńsko- włocławski (dok.)</b>								
Powiaty (dok.)								
brodnicki ..... a	152	122	2	120	30	2	28	—
b	163	129	2	127	34	2	30	2
chelmiński ..... a	121	100	2	98	21	—	20	1
b	126	103	2	101	23	—	22	1
golubsko-dobrzyński ..... a	86	66	2	64	20	1	19	—
b	91	71	2	69	20	1	19	—
grudziądzki ..... a	68	56	2	54	12	—	12	—
b	73	61	2	59	12	—	12	—
lipnowski ..... a	100	80	1	79	20	—	20	—
b	104	82	—	82	22	—	22	—
radziejowski ..... a	59	50	1	49	9	—	9	—
b	61	51	1	50	10	—	10	—
rypiński ..... a	79	57	—	57	22	—	21	1
b	83	59	—	59	24	—	23	1
toruński ..... a	256	216	7	209	40	1	38	1
b	279	236	6	230	43	1	41	1
wąbrzeski ..... a	57	46	2	44	11	—	11	—
b	58	47	2	45	11	—	11	—
włocławski ..... a	169	134	—	134	35	—	35	—
b	174	135	—	135	39	—	39	—
Miasta na prawach powiatu:								
Grudziądz ..... a	405	333	12	321	72	9	63	—
b	417	343	13	330	74	9	65	—
Toruń ..... a	1818	1605	86	1519	213	5	201	7
b	1914	1697	85	1612	217	6	201	10
Włocławek ..... a	777	680	24	656	97	2	95	—
b	794	696	23	673	98	2	95	1

**TABL. 16. PODMIOTY GOSPODARKI NARODOWEJ WEDŁUG SEKTORÓW WŁASNOŚCI, WYBRANYCH FORM PRAWNYCH ORAZ PODREGIONÓW, POWIATÓW I GMIN W 2006 R.**

Stan w dniu 31 XII

WYSZCZEGÓLNIENIE	Ogółem	Sektor		Z liczby ogółem					
		publiczny	prywatny	przedsiębiorstwa państwowe	spółki handlowe		spółki cywilne	spółdzielnie	osoby fizyczne prowadzące działalność gospodarczą
					razem	w tym z udziałem kapitału zagranicznego			
<b>WOJEWÓDZTWO .....</b>	<b>186949</b>	<b>6352</b>	<b>180597</b>	<b>59</b>	<b>9706</b>	<b>1512</b>	<b>12731</b>	<b>1030</b>	<b>147762</b>
MIASTA .....	140294	4836	135458	51	8171	1219	10536	627	109743
WIEŚ .....	46655	1516	45139	8	1535	293	2195	403	38019
<b>Podregion bydgoski .....</b>	<b>94748</b>	<b>3069</b>	<b>91679</b>	<b>42</b>	<b>5216</b>	<b>787</b>	<b>7076</b>	<b>443</b>	<b>74339</b>
<b>POWIAT BYDGOSKI .....</b>	<b>8518</b>	<b>233</b>	<b>8285</b>	<b>5</b>	<b>446</b>	<b>76</b>	<b>633</b>	<b>35</b>	<b>6798</b>
<i>Gminy miejsko-wiejskie</i>									
Koronowo .....	1472	48	1424	1	68	5	80	10	1167
miasto .....	833	32	801	1	37	3	52	5	674
wieś .....	639	16	623	–	31	2	28	5	493
Solec Kujawski .....	1453	68	1385	4	65	11	114	7	1136
miasto .....	1377	68	1309	4	58	9	107	7	1075
wieś .....	76	–	76	–	7	2	7	–	61
<i>Gminy wiejskie</i>									
Białe Błota .....	1881	18	1863	–	118	19	180	2	1527
Dąbrowa Chełmińska .....	474	17	457	–	32	11	37	2	361
Dobrcz .....	643	31	612	–	22	4	44	6	497
Nowa Wieś Wielka .....	820	14	806	–	51	10	60	2	661
Osielsko .....	1137	18	1119	–	75	13	90	1	920
Sicienko .....	638	19	619	–	15	3	28	5	529
<b>POWIAT INOWROCŁAWSKI .....</b>	<b>12956</b>	<b>493</b>	<b>12463</b>	<b>6</b>	<b>510</b>	<b>74</b>	<b>799</b>	<b>66</b>	<b>10447</b>
<i>Gminy miejskie</i>									
Inowrocław .....	6793	257	6536	4	301	27	485	19	5454
<i>Gminy miejsko-wiejskie</i>									
Gniewkowo .....	821	27	794	–	37	12	53	5	652
miasto .....	511	21	490	–	22	7	42	3	400
wieś .....	310	6	304	–	15	5	11	2	252
Janikowo .....	1142	64	1078	–	36	6	48	5	929
miasto .....	862	60	802	–	31	5	41	3	680
wieś .....	280	4	276	–	5	1	7	2	249
Kruszwica .....	1393	62	1331	–	37	5	60	10	1129
miasto .....	736	40	696	–	22	5	40	5	560
wieś .....	657	22	635	–	15	–	20	5	569
Pakość .....	788	35	753	1	33	12	47	7	623
miasto .....	546	27	519	1	17	6	33	2	431
wieś .....	242	8	234	–	16	6	14	5	192
<i>Gminy wiejskie</i>									
Dąbrowa Biskupia .....	321	10	311	–	6	–	20	2	261
Inowrocław .....	831	14	817	1	40	10	50	8	665
Rojewo .....	241	8	233	–	6	–	9	4	199
Złotniki Kujawskie .....	626	16	610	–	14	2	27	6	535

**TABL. 16. PODMIOTY GOSPODARKI NARODOWEJ WEDŁUG SEKTORÓW WŁASNOŚCI, WYBRANYCH FORM PRAWNYCH ORAZ PODREGIONÓW, POWIATÓW I GMIN W 2006 R. (cd.)**  
 Stan w dniu 31 XII

WYSZCZEGÓLNIENIE	Ogółem	Sektor		przedsiębiorstwa państwowe	Z liczby ogółem				
		publiczny	prywatny		spółki handlowe		spółki cywilne	spółdzielnie	osoby fizyczne prowadzące działalność gospodarczą
					razem	w tym z udziałem kapitału zagranicznego			
<b>POWIAT MOGILEŃSKI .....</b>	<b>3229</b>	<b>120</b>	<b>3109</b>	<b>-</b>	<b>77</b>	<b>13</b>	<b>197</b>	<b>27</b>	<b>2662</b>
<i>Gminy miejsko-wiejskie</i>									
Mogilno .....	2103	61	2042	-	46	10	139	16	1759
miasto .....	1404	36	1368	-	35	7	104	11	1175
wieś .....	699	25	674	-	11	3	35	5	584
Strzelno .....	602	34	568	-	20	3	26	7	482
miasto .....	365	29	336	-	12	3	19	5	281
wieś .....	237	5	232	-	8	-	7	2	201
<i>Gminy wiejskie</i>									
Dąbrowa .....	221	10	211	-	5	-	15	2	170
Jeziora Wielkie .....	303	15	288	-	6	-	17	2	251
<b>POWIAT NAKIELSKI .....</b>	<b>6625</b>	<b>265</b>	<b>6360</b>	<b>3</b>	<b>231</b>	<b>41</b>	<b>368</b>	<b>52</b>	<b>5315</b>
<i>Gminy miejsko-wiejskie</i>									
Kcynia .....	887	37	850	-	25	4	41	9	718
miasto .....	447	22	425	-	12	2	23	4	360
wieś .....	440	15	425	-	13	2	18	5	358
Mrocza .....	610	14	596	-	26	2	24	9	507
miasto .....	389	9	380	-	16	-	19	3	327
wieś .....	221	5	216	-	10	2	5	6	180
Nakło nad Notecią .....	3087	145	2942	2	92	21	197	21	2464
miasto .....	2137	113	2024	1	63	7	156	14	1679
wieś .....	950	32	918	1	29	14	41	7	785
Szubin .....	1613	50	1563	1	75	11	92	10	1285
miasto .....	834	37	797	-	45	7	53	7	644
wieś .....	779	13	766	1	30	4	39	3	641
<i>Gminy wiejskie</i>									
Sadki .....	428	19	409	-	13	3	14	3	341
<b>POWIAT SĘPOLEŃSKI .....</b>	<b>3023</b>	<b>159</b>	<b>2864</b>	<b>-</b>	<b>91</b>	<b>18</b>	<b>132</b>	<b>23</b>	<b>2420</b>
<i>Gminy miejsko-wiejskie</i>									
Kamień Krajeński .....	483	37	446	-	10	2	12	5	357
miasto .....	271	33	238	-	5	-	8	2	179
wieś .....	212	4	208	-	5	2	4	3	178
Sępólno Krajeńskie .....	1245	55	1190	-	42	9	80	12	1007
miasto .....	960	45	915	-	35	6	69	11	768
wieś .....	285	10	275	-	7	3	11	1	239
Więcbork .....	1023	53	970	-	30	7	32	5	855
miasto .....	658	33	625	-	20	4	21	2	560
wieś .....	365	20	345	-	10	3	11	3	295
<i>Gminy wiejskie</i>									
Sośno .....	272	14	258	-	9	-	8	1	201
<b>POWIAT ŚWIECKI .....</b>	<b>7025</b>	<b>277</b>	<b>6748</b>	<b>4</b>	<b>230</b>	<b>38</b>	<b>490</b>	<b>41</b>	<b>5560</b>
<i>Gminy miejsko-wiejskie</i>									
Nowe .....	624	45	579	-	13	4	23	6	494
miasto .....	457	43	414	-	8	2	18	5	353
wieś .....	167	2	165	-	5	2	5	1	141

TABL. 16. **PODMIOTY GOSPODARKI NARODOWEJ WEDŁUG SEKTORÓW WŁASNOŚCI, WYBRANYCH FORM PRAWNYCH ORAZ PODREGIONÓW, POWIATÓW I GMIN W 2006 R. (cd.)**  
Stan w dniu 31 XII

WYSZCZEGÓLNIENIE	Ogółem	Sektor		Z liczby ogółem					
		publiczny	prywatny	przedsiębiorstwa państwowe	spółki handlowe		spółki cywilne	spółdzielnie	osoby fizyczne prowadzące działalność gospodarczą
					razem	w tym z udziałem kapitału zagranicznego			
<b>POWIAT ŚWIECKI (dok.)</b>									
<i>Gminy miejsko-wiejskie</i>									
Świecie .....	3266	105	3161	4	135	20	279	10	2575
miasto .....	2819	99	2720	3	116	17	246	9	2208
wieś .....	447	6	441	1	19	3	33	1	367
<i>Gminy wiejskie</i>									
Bukowiec .....	221	12	209	–	8	2	21	3	157
Dragacz .....	638	25	613	–	21	6	35	1	535
Drzycim .....	208	12	196	–	11	3	8	5	152
Jeżewo .....	408	14	394	–	10	1	22	3	316
Lniano .....	219	7	212	–	8	1	8	2	177
Osie .....	315	14	301	–	11	1	35	3	224
Pruszcz .....	612	22	590	–	9	–	31	6	509
Świekatowo .....	177	5	172	–	2	–	9	1	146
Warlubie .....	337	16	321	–	2	–	19	1	275
<b>POWIAT TUCHOLSKI</b> .....	<b>3246</b>	<b>195</b>	<b>3051</b>	<b>1</b>	<b>105</b>	<b>29</b>	<b>153</b>	<b>28</b>	<b>2520</b>
<i>Gminy miejsko-wiejskie</i>									
Tuchola .....	1676	128	1548	1	72	18	91	15	1250
miasto .....	1407	120	1287	1	65	17	77	15	1044
wieś .....	269	8	261	–	7	1	14	–	206
<i>Gminy wiejskie</i>									
Cekcyn .....	394	13	381	–	11	4	13	1	326
Gostycyn .....	322	14	308	–	9	1	9	3	265
Kęsowo .....	184	13	171	–	3	2	7	4	131
Lubiewo .....	334	12	322	–	7	4	16	4	267
Śliwice .....	336	15	321	–	3	–	17	1	281
<b>POWIAT ŻNIŃSKI</b> .....	<b>5184</b>	<b>199</b>	<b>4985</b>	<b>1</b>	<b>140</b>	<b>18</b>	<b>246</b>	<b>45</b>	<b>4325</b>
<i>Gminy miejsko-wiejskie</i>									
Barcin .....	944	27	917	1	39	3	55	9	778
miasto .....	564	18	546	–	15	1	41	4	464
wieś .....	380	9	371	1	24	2	14	5	314
Janowiec Wielkopolski .....	669	17	652	–	13	4	40	8	550
miasto .....	411	13	398	–	12	3	31	6	333
wieś .....	258	4	254	–	1	1	9	2	217
Łabiszyn .....	703	32	671	–	15	1	25	7	583
miasto .....	426	25	401	–	4	–	19	2	344
wieś .....	277	7	270	–	11	1	6	5	239
Żnin .....	1968	79	1889	–	57	7	103	13	1646
miasto .....	1444	69	1375	–	47	7	91	9	1173
wieś .....	524	10	514	–	10	–	12	4	473
<i>Gminy wiejskie</i>									
Gąsawa .....	401	27	374	–	8	3	12	3	330
Rogowo .....	499	17	482	–	8	–	11	5	438
<b>M. BYDGOSZCZ</b> .....	<b>44942</b>	<b>1128</b>	<b>43814</b>	<b>22</b>	<b>3386</b>	<b>480</b>	<b>4058</b>	<b>126</b>	<b>34292</b>

**TABL. 16. PODMIOTY GOSPODARKI NARODOWEJ WEDŁUG SEKTORÓW WŁASNOŚCI, WYBRANYCH FORM PRAWNYCH ORAZ PODREGIONÓW, POWIATÓW I GMIN W 2006 R. (cd.)**  
 Stan w dniu 31 XII

WYSZCZEGÓLNIENIE	Ogółem	Sektor		Z liczby ogółem					
		publiczny	prywatny	przedsiębiorstwa państwowe	spółki handlowe		spółki cywilne	spółdzielnie	osoby fizyczne prowadzące działalność gospodarczą
					razem	w tym z udziałem kapitału zagranicznego			
<b>Podregion toruńsko-włocławski .....</b>	<b>92201</b>	<b>3283</b>	<b>88918</b>	<b>17</b>	<b>4490</b>	<b>725</b>	<b>5655</b>	<b>587</b>	<b>73423</b>
<b>POWIAT ALEKSANDROWSKI .....</b>	<b>4955</b>	<b>209</b>	<b>4746</b>	<b>2</b>	<b>153</b>	<b>21</b>	<b>217</b>	<b>38</b>	<b>4035</b>
<i>Gminy miejskie</i>									
Aleksandrów Kujawski .....	1372	86	1286	1	40	1	55	9	1110
Ciechocinek .....	1485	45	1440	–	57	9	94	10	1192
Nieszawa .....	169	9	160	–	12	2	6	1	127
<i>Gminy wiejskie</i>									
Aleksandrów Kujawski .....	746	14	732	–	13	5	35	5	654
Bądkowo .....	311	12	299	–	8	–	5	2	245
Koneck .....	219	8	211	–	3	–	7	3	173
Raciążek .....	211	9	202	–	3	–	4	1	182
Waganiec .....	233	15	218	1	14	3	7	5	182
Zakrzewo .....	209	11	198	–	3	1	4	2	170
<b>POWIAT BRODNICKI .....</b>	<b>5488</b>	<b>173</b>	<b>5315</b>	<b>–</b>	<b>163</b>	<b>30</b>	<b>279</b>	<b>45</b>	<b>4522</b>
<i>Gminy miejskie</i>									
Brodnica .....	3136	82	3054	–	116	16	176	14	2602
<i>Gminy miejsko-wiejskie</i>									
Górzno .....	287	11	276	–	4	–	12	5	241
miasto .....	145	7	138	–	2	–	8	2	118
wieś .....	142	4	138	–	2	–	4	3	123
Jabłonowo Pomorskie .....	530	22	508	–	6	–	20	9	428
miasto .....	313	20	293	–	4	–	15	6	254
wieś .....	217	2	215	–	2	–	5	3	174
<i>Gminy wiejskie</i>									
Bartniczka .....	208	5	203	–	11	8	15	3	165
Bobrowo .....	261	10	251	–	8	2	11	3	202
Brodnica .....	316	7	309	–	9	–	20	2	267
Brzozie .....	145	8	137	–	1	–	9	2	113
Osiek .....	193	7	186	–	1	–	3	1	166
Świedziebnia .....	160	10	150	–	2	1	5	6	122
Zbiczno .....	252	11	241	–	5	3	8	–	216
<b>POWIAT CHEŁMIŃSKI .....</b>	<b>3106</b>	<b>200</b>	<b>2906</b>	<b>–</b>	<b>126</b>	<b>32</b>	<b>161</b>	<b>42</b>	<b>2300</b>
<i>Gminy miejskie</i>									
Chełmno .....	1713	131	1582	–	64	20	104	10	1266
<i>Gminy wiejskie</i>									
Chełmno .....	193	6	187	–	4	2	8	6	157
Kijewo Królewskie .....	189	9	180	–	20	1	11	6	121
Lisewo .....	207	9	198	–	4	1	5	5	161
Papowo Biskupie .....	160	7	153	–	11	2	6	4	106
Stolno .....	235	25	210	–	7	2	10	6	162
Unistaw .....	409	13	396	–	16	4	17	5	327

TABL. 16. **PODMIOTY GOSPODARKI NARODOWEJ WEDŁUG SEKTORÓW WŁASNOŚCI, WYBRANYCH FORM PRAWNYCH ORAZ PODREGIONÓW, POWIATÓW I GMIN W 2006 R. (cd.)**  
Stan w dniu 31 XII

WYSZCZEGÓLNIENIE	Ogółem	Sektor		przedsiębiorstwa państwowe	Z liczby ogółem				
		publiczny	prywatny		spółki handlowe		spółki cywilne	spółdzielnie	osoby fizyczne prowadzące działalność gospodarczą
					razem	w tym z udziałem kapitału zagranicznego			
<b>POWIAT GOLUBSKO-DOBRYŃSKI .....</b>	<b>3143</b>	<b>166</b>	<b>2977</b>	<b>-</b>	<b>91</b>	<b>13</b>	<b>113</b>	<b>24</b>	<b>2565</b>
<i>Gminy miejskie</i>									
Golub-Dobrzyń .....	1364	79	1285	-	44	10	53	9	1119
<i>Gminy miejsko-wiejskie</i>									
Kowalewo Pomorskie .....	791	41	750	-	24	1	34	5	647
miasto .....	442	38	404	-	10	-	21	4	341
wieś .....	349	3	346	-	14	1	13	1	306
<i>Gminy wiejskie</i>									
Ciechocin .....	146	8	138	-	8	2	4	3	106
Golub-Dobrzyń .....	482	9	473	-	8	-	12	2	419
Radomin .....	164	12	152	-	3	-	6	3	115
Zbójno .....	196	17	179	-	4	-	4	2	159
<b>POWIAT GRUDZIĄDZKI .....</b>	<b>2182</b>	<b>103</b>	<b>2079</b>	<b>-</b>	<b>73</b>	<b>10</b>	<b>54</b>	<b>23</b>	<b>1754</b>
<i>Gminy miejsko-wiejskie</i>									
Łasin .....	485	25	460	-	27	2	7	7	373
miasto .....	342	19	323	-	21	2	4	5	261
wieś .....	143	6	137	-	6	-	3	2	112
Radzyń Chełmiński .....	257	25	232	-	6	1	5	6	184
miasto .....	151	18	133	-	4	1	4	4	101
wieś .....	106	7	99	-	2	-	1	2	83
<i>Gminy wiejskie</i>									
Grudziądz .....	806	16	790	-	22	5	21	1	715
Gruta .....	285	13	272	-	7	1	6	5	220
Rogóźno .....	187	11	176	-	6	1	9	2	146
Świecie nad Osą .....	162	13	149	-	5	-	6	2	116
<b>POWIAT LIPNOWSKI .....</b>	<b>4665</b>	<b>146</b>	<b>4519</b>	<b>2</b>	<b>104</b>	<b>8</b>	<b>268</b>	<b>43</b>	<b>3862</b>
<i>Gminy miejskie</i>									
Lipno .....	1792	45	1747	1	48	4	129	12	1501
<i>Gminy miejsko-wiejskie</i>									
Dobrzyń nad Wisłą .....	417	20	397	-	3	-	21	7	306
miasto .....	167	13	154	-	1	-	9	3	125
wieś .....	250	7	243	-	2	-	12	4	181
Skępe .....	628	21	607	-	13	-	24	4	542
miasto .....	436	18	418	-	11	-	18	3	366
wieś .....	192	3	189	-	2	-	6	1	176
<i>Gminy wiejskie</i>									
Bobrowniki .....	205	8	197	-	9	2	10	1	169
Chrostkowo .....	116	8	108	-	-	-	6	2	96
Kikół .....	364	12	352	-	4	-	18	3	291
Lipno .....	534	15	519	1	18	2	30	9	447
Tłuchowo .....	269	7	262	-	1	-	17	1	226
Wielgie .....	340	10	330	-	8	-	13	4	284

**TABL. 16. PODMIOTY GOSPODARKI NARODOWEJ WEDŁUG SEKTORÓW WŁASNOŚCI, WYBRANYCH FORM PRAWNYCH ORAZ PODREGIONÓW, POWIATÓW I GMIN W 2006 R. (cd.)**  
 Stan w dniu 31 XII

WYSZCZEGÓLNIENIE	Ogółem	Sektor		przedsiębiorstwa państwowe	Z liczby ogółem				
		publiczny	prywatny		spółki handlowe		spółki cywilne	spółdzielnie	osoby fizyczne prowadzące działalność gospodarczą
					razem	w tym z udziałem kapitału zagranicznego			
<b>POWIAT RADZIEJOWSKI</b>	<b>3147</b>	<b>149</b>	<b>2998</b>	–	<b>61</b>	<b>8</b>	<b>103</b>	<b>28</b>	<b>2624</b>
<i>Gminy miejskie</i>									
Radziejów .....	788	57	731	–	16	1	46	7	624
<i>Gminy miejsko-wiejskie</i>									
Piotrków Kujawski .....	647	20	627	–	20	2	13	8	555
miasto .....	444	11	433	–	15	1	11	5	383
wieś .....	203	9	194	–	5	1	2	3	172
<i>Gminy wiejskie</i>									
Bytoń .....	203	7	196	–	2	–	4	2	179
Dobre .....	428	15	413	–	8	1	12	2	346
Osięciny .....	615	16	599	–	9	3	20	4	545
Radziejów .....	213	22	191	–	4	1	5	2	164
Topólka .....	253	12	241	–	2	–	3	3	211
<b>POWIAT RYPIŃSKI .....</b>	<b>3442</b>	<b>156</b>	<b>3286</b>	–	<b>83</b>	<b>9</b>	<b>166</b>	<b>17</b>	<b>2848</b>
<i>Gminy miejskie</i>									
Rypin .....	2008	93	1915	–	62	5	113	9	1632
<i>Gminy wiejskie</i>									
Brzuze .....	248	13	235	–	1	–	7	1	205
Rogowo .....	285	20	265	–	4	1	8	1	232
Rypin .....	392	10	382	–	15	3	21	1	334
Skrwilno .....	346	12	334	–	1	–	14	2	304
Wąpielsk .....	163	8	155	–	–	–	3	3	141
<b>POWIAT TORUŃSKI .....</b>	<b>6280</b>	<b>213</b>	<b>6067</b>	–	<b>279</b>	<b>57</b>	<b>343</b>	<b>62</b>	<b>5060</b>
<i>Gminy miejskie</i>									
Chełmża .....	1162	91	1071	–	47	8	55	9	902
<i>Gminy wiejskie</i>									
Chełmża .....	452	9	443	–	15	5	17	7	366
Czernikowo .....	464	15	449	–	10	2	27	8	385
Lubicz .....	1401	31	1370	–	80	10	79	13	1154
Łubianka .....	324	14	310	–	10	–	7	4	248
Łysomice .....	686	15	671	–	33	13	49	5	557
Obrowo .....	630	16	614	–	16	5	33	3	523
Wielka Nieszawka .....	359	8	351	–	25	4	33	2	276
Zławieś Wielka .....	802	14	788	–	43	10	43	11	649

TABL. 16. **PODMIOTY GOSPODARKI NARODOWEJ WEDŁUG SEKTORÓW WŁASNOŚCI, WYBRANYCH FORM PRAWNYCH ORAZ PODREGIONÓW, POWIATÓW I GMIN W 2006 R. (dok.)**  
Stan w dniu 31 XII

WYSZCZEGÓLNIENIE	Ogółem	Sektor		Z liczby ogółem					
		publiczny	prywatny	przedsiębiorstwa państwowe	spółki handlowe		spółki cywilne	spółdzielnie	osoby fizyczne prowadzące działalność gospodarczą
					razem	w tym z udziałem kapitału zagranicznego			
<b>POWIAT WĄBRZESKI .....</b>	<b>2229</b>	<b>145</b>	<b>2084</b>	<b>-</b>	<b>58</b>	<b>7</b>	<b>120</b>	<b>22</b>	<b>1680</b>
<i>Gminy miejskie</i>									
Wąbrzeźno .....	1219	102	1117	-	38	6	78	9	899
<i>Gminy wiejskie</i>									
Dębowa Łąka .....	146	15	131	-	6	-	7	1	93
Książki .....	154	6	148	-	5	1	6	2	117
Płużnica .....	291	6	285	-	1	-	6	4	232
Wąbrzeźno .....	419	16	403	-	8	-	23	6	339
<b>POWIAT WŁOCŁAWSKI .....</b>	<b>5308</b>	<b>226</b>	<b>5082</b>	<b>1</b>	<b>174</b>	<b>25</b>	<b>247</b>	<b>40</b>	<b>4256</b>
<i>Gminy miejskie</i>									
Kowal .....	381	28	353	-	13	-	18	3	308
<i>Gminy miejsko-wiejskie</i>									
Brześć Kujawski .....	707	36	671	-	23	4	51	2	526
miasto .....	366	12	354	-	8	1	29	1	285
wieś .....	341	24	317	-	15	3	22	1	241
Chodecz .....	387	24	363	-	15	3	21	4	306
miasto .....	230	16	214	-	10	1	17	3	174
wieś .....	157	8	149	-	5	2	4	1	132
Izbica Kujawska .....	489	20	469	-	2	1	18	4	426
miasto .....	315	15	300	-	2	1	15	4	270
wieś .....	174	5	169	-	-	-	3	-	156
Lubień Kujawski .....	375	19	356	-	8	1	16	2	306
miasto .....	171	11	160	-	4	-	9	-	136
wieś .....	204	8	196	-	4	1	7	2	170
Lubraniec .....	571	28	543	-	17	-	17	4	457
miasto .....	334	16	318	-	13	-	12	3	272
wieś .....	237	12	225	-	4	-	5	1	185
<i>Gminy wiejskie</i>									
Baruchowo .....	220	9	211	-	7	4	6	2	176
Boniewo .....	143	8	135	-	7	1	5	1	112
Chocień .....	431	12	419	1	10	1	15	3	374
Fabianki .....	718	14	704	-	35	3	28	5	593
Kowal .....	189	7	182	-	4	1	8	3	146
Lubanie .....	254	10	244	-	12	2	26	3	180
Włocławek .....	443	11	432	-	21	4	18	4	346
<b>M. GRUDZIĄDZ .....</b>	<b>8967</b>	<b>360</b>	<b>8607</b>	<b>4</b>	<b>417</b>	<b>61</b>	<b>530</b>	<b>43</b>	<b>7367</b>
<b>M. TORUŃ .....</b>	<b>25247</b>	<b>648</b>	<b>24599</b>	<b>4</b>	<b>1914</b>	<b>344</b>	<b>1928</b>	<b>110</b>	<b>19373</b>
<b>M. WŁOCŁAWEK .....</b>	<b>14042</b>	<b>389</b>	<b>13653</b>	<b>4</b>	<b>794</b>	<b>100</b>	<b>1126</b>	<b>50</b>	<b>11177</b>








**OSOBY FIZYCZNE PROWADZĄCE DZIAŁALNOŚĆ GOSPODARCZĄ  
WEDŁUG GMIN W 2006 R.**

Stan w dniu 31 XII



**Na 1000 ludności**

-  101 i więcej
-  81 - 100
-  61 - 80
-  41 - 60
-  40 i mniej

TABL. 17. OSOBY FIZYCZNE PROWADZĄCE DZIAŁALNOŚĆ GOSPODARCZĄ WEDŁUG  
WYBRANYCH SEKCJI PKD ORAZ PODREGIONÓW, POWIATÓW I GMIN W 2006 R.  
Stan w dniu 31 XII

WYSZCZEGÓLNIENIE	Ogółem	W tym						
		przetwórstwo przemysłowe	budownictwo	handel i naprawy <sup>Δ</sup>	hotele i restauracje	transport, gospodarka magazynowa i łączność	pośrednictwo finansowe	obsługa nieruchomości i firm <sup>Δ</sup>
<b>WOJEWÓDZTWO .....</b>	<b>147762</b>	<b>14426</b>	<b>16130</b>	<b>54155</b>	<b>3982</b>	<b>12419</b>	<b>6541</b>	<b>19176</b>
MIASTA .....	109743	10101	11009	40361	3010	9097	5344	15712
WIEŚ .....	38019	4325	5121	13794	972	3322	1197	3464
<b>Podregion bydgoski .....</b>	<b>74339</b>	<b>7639</b>	<b>7961</b>	<b>25563</b>	<b>1907</b>	<b>6239</b>	<b>3359</b>	<b>10676</b>
<b>POWIAT BYDGOSKI .....</b>	<b>6798</b>	<b>843</b>	<b>783</b>	<b>2317</b>	<b>172</b>	<b>593</b>	<b>289</b>	<b>811</b>
<i>Gminy miejsko-wiejskie</i>								
Koronowo .....	1167	161	141	417	28	74	41	112
miasto .....	674	103	84	232	15	39	24	76
wieś .....	493	58	57	185	13	35	17	36
Solec Kujawski .....	1136	152	129	420	22	92	56	125
miasto .....	1075	144	127	407	20	86	54	119
wieś .....	61	8	2	13	2	6	2	6
<i>Gminy wiejskie</i>								
Białe Błota .....	1527	235	171	490	41	151	62	185
Dąbrowa Chełmińska .....	361	40	53	122	13	32	13	36
Dobrcz .....	497	57	54	164	13	45	19	73
Nowa Wieś Wielka .....	661	63	86	236	21	75	21	77
Osielsko .....	920	95	73	292	21	71	45	135
Sicienko .....	529	40	76	176	13	53	32	68
<b>POWIAT INOWROCLAWSKI .....</b>	<b>10447</b>	<b>974</b>	<b>841</b>	<b>3651</b>	<b>311</b>	<b>845</b>	<b>404</b>	<b>1781</b>
<i>Gminy miejskie</i>								
Inowrocław .....	5454	488	449	1978	204	403	272	828
<i>Gminy miejsko-wiejskie</i>								
Gniewkowo .....	652	111	53	256	12	43	23	61
miasto .....	400	85	25	165	6	24	11	35
wieś .....	252	26	28	91	6	19	12	26
Janikowo .....	929	78	63	326	24	83	20	249
miasto .....	680	55	44	225	18	55	14	205
wieś .....	249	23	19	101	6	28	6	44
Kruszwica .....	1129	62	75	329	31	98	27	203
miasto .....	560	39	45	207	21	55	18	102
wieś .....	569	23	30	122	10	43	9	101
Pakość .....	623	58	39	176	8	62	10	223
miasto .....	431	38	27	117	4	37	8	171
wieś .....	192	20	12	59	4	25	2	52
<i>Gminy wiejskie</i>								
Dąbrowa Biskupia .....	261	27	22	72	2	23	3	38
Inowrocław .....	665	77	53	237	16	60	20	90
Rojewo .....	199	16	23	77	5	17	9	13
Złotniki Kujawskie .....	535	57	64	200	9	56	20	76

**TABL. 17. OSOBY FIZYCZNE PROWADZĄCE DZIAŁALNOŚĆ GOSPODARCZĄ WEDŁUG WYBRANYCH SEKCJI PKD ORAZ PODREGIONÓW, POWIATÓW I GMIN W 2006 R. (cd.)**  
 Stan w dniu 31 XII

WYSZCZEGÓLNIENIE	Ogółem	W tym						
		przetwórstwo przemysłowe	budownictwo	handel i naprawy <sup>Δ</sup>	hotele i restauracje	transport, gospodarka magazynowa i łączność	pośrednictwo finansowe	obsługa nieruchomości i firm <sup>Δ</sup>
<b>POWIAT MOGILEŃSKI</b> .....	<b>2662</b>	<b>221</b>	<b>319</b>	<b>1152</b>	<b>63</b>	<b>181</b>	<b>88</b>	<b>287</b>
<i>Gminy miejsko-wiejskie</i>								
Mogilno .....	1759	147	208	779	40	123	71	192
miasto .....	1175	106	138	493	30	77	52	145
wieś .....	584	41	70	286	10	46	19	47
Strzelno .....	482	40	51	211	10	25	12	56
miasto .....	281	23	30	131	4	12	9	26
wieś .....	201	17	21	80	6	13	3	30
<i>Gminy wiejskie</i>								
Dąbrowa .....	170	18	14	59	4	23	3	18
Jezióra Wielkie .....	251	16	46	103	9	10	2	21
<b>POWIAT NAKIELSKI</b> .....	<b>5315</b>	<b>668</b>	<b>715</b>	<b>2032</b>	<b>143</b>	<b>356</b>	<b>215</b>	<b>492</b>
<i>Gminy miejsko-wiejskie</i>								
Kcynia .....	718	94	102	279	17	46	22	61
miasto .....	360	48	54	157	10	17	9	28
wieś .....	358	46	48	122	7	29	13	33
Mrocza .....	507	50	97	215	9	30	15	33
miasto .....	327	35	68	137	5	15	11	25
wieś .....	180	15	29	78	4	15	4	8
Nakło nad Notecią .....	2464	333	286	936	75	160	113	242
miasto .....	1679	225	162	659	47	97	90	174
wieś .....	785	108	124	277	28	63	23	68
Szubin .....	1285	139	173	485	33	94	48	136
miasto .....	644	67	84	257	18	30	31	81
wieś .....	641	72	89	228	15	64	17	55
<i>Gminy wiejskie</i>								
Sadki .....	341	52	57	117	9	26	17	20
<b>POWIAT SĘPOLEŃSKI</b> .....	<b>2420</b>	<b>260</b>	<b>364</b>	<b>825</b>	<b>88</b>	<b>161</b>	<b>65</b>	<b>225</b>
<i>Gminy miejsko-wiejskie</i>								
Kamień Krajeński .....	357	44	50	130	20	18	7	26
miasto .....	179	21	22	68	10	13	3	12
wieś .....	178	23	28	62	10	5	4	14
Sępólno Krajeńskie .....	1007	119	135	341	30	89	31	94
miasto .....	768	89	96	255	26	69	27	81
wieś .....	239	30	39	86	4	20	4	13
Więcbork .....	855	76	129	289	36	38	21	93
miasto .....	560	51	86	188	24	19	14	60
wieś .....	295	25	43	101	12	19	7	33
<i>Gminy wiejskie</i>								
Sośno .....	201	21	50	65	2	16	6	12
<b>POWIAT ŚWIECKI</b> .....	<b>5560</b>	<b>628</b>	<b>647</b>	<b>2033</b>	<b>192</b>	<b>522</b>	<b>222</b>	<b>512</b>
<i>Gminy miejsko-wiejskie</i>								
Nowe .....	494	75	52	196	20	47	18	35
miasto .....	353	53	36	144	12	35	16	27
wieś .....	141	22	16	52	8	12	2	8

TABL. 17. OSOBY FIZYCZNE PROWADZĄCE DZIAŁALNOŚĆ GOSPODARCZĄ WEDŁUG  
WYBRANYCH SEKCJI PKD ORAZ PODREGIONÓW, POWIATÓW I GMIN W 2006 R. (cd.)

Stan w dniu 31 XII

WYSZCZEGÓLNIENIE	Ogółem	W tym						
		przetwórstwo przemysłowe	budownictwo	handel i naprawy <sup>Δ</sup>	hotele i restauracje	transport, gospodarka magazynowa i łączność	pośrednictwo finansowe	obsługa nieruchomości i firm <sup>Δ</sup>
<b>POWIAT ŚWIECKI (dok.)</b>								
<i>Gminy miejsko-wiejskie</i>								
Świecie .....	2575	229	276	928	92	272	110	292
miasto .....	2208	193	230	803	82	217	97	264
wieś .....	367	36	46	125	10	55	13	28
<i>Gminy wiejskie</i>								
Bukowiec .....	157	20	16	62	1	22	4	12
Dragacz .....	535	35	45	242	20	43	33	40
Drzycim .....	152	21	16	56	5	10	5	7
Jeżewo .....	316	32	44	103	10	33	19	26
Lniano .....	177	33	23	61	1	18	2	9
Osie .....	224	41	27	67	9	16	4	16
Pruszcz .....	509	70	84	187	18	36	16	41
Świekatowo .....	146	30	21	35	3	9	3	17
Warlubie .....	275	42	43	96	13	16	8	17
<b>POWIAT TUCHOLSKI</b> .....	<b>2520</b>	<b>356</b>	<b>388</b>	<b>756</b>	<b>86</b>	<b>134</b>	<b>57</b>	<b>274</b>
<i>Gminy miejsko-wiejskie</i>								
Tuchola .....	1250	142	184	400	46	54	34	169
miasto .....	1044	125	153	334	36	42	31	150
wieś .....	206	17	31	66	10	12	3	19
<i>Gminy wiejskie</i>								
Cekcyn .....	326	58	57	67	12	14	6	33
Gostycyn .....	265	35	43	99	6	18	4	19
Kęsowo .....	131	14	19	48	2	11	4	6
Lubiewo .....	267	43	53	56	11	25	7	23
Śliwice .....	281	64	32	86	9	12	2	24
<b>POWIAT ŻNIŃSKI</b> .....	<b>4325</b>	<b>465</b>	<b>577</b>	<b>1502</b>	<b>115</b>	<b>320</b>	<b>144</b>	<b>525</b>
<i>Gminy miejsko-wiejskie</i>								
Barcin .....	778	65	83	266	12	75	33	171
miasto .....	464	44	58	170	9	35	22	81
wieś .....	314	21	25	96	3	40	11	90
Janowiec Wielkopolski .....	550	57	90	186	14	36	12	69
miasto .....	333	34	56	112	10	23	7	49
wieś .....	217	23	34	74	4	13	5	20
Łabiszyn .....	583	65	63	254	15	60	19	46
miasto .....	344	39	36	151	9	27	15	26
wieś .....	239	26	27	103	6	33	4	20
Żnin .....	1646	183	193	569	47	100	63	181
miasto .....	1173	119	130	435	37	69	51	141
wieś .....	473	64	63	134	10	31	12	40
<i>Gminy wiejskie</i>								
Gąsawa .....	330	36	63	101	20	28	3	22
Rogowo .....	438	59	85	126	7	21	14	36
<b>M. BYDGOSZCZ</b> .....	<b>34292</b>	<b>3224</b>	<b>3327</b>	<b>11295</b>	<b>737</b>	<b>3127</b>	<b>1875</b>	<b>5769</b>

**TABL. 17. OSOBY FIZYCZNE PROWADZĄCE DZIAŁALNOŚĆ GOSPODARCZĄ WEDŁUG WYBRANYCH SEKCJI PKD ORAZ PODREGIONÓW, POWIATÓW I GMIN W 2006 R. (cd.)**  
 Stan w dniu 31 XII

WYSZCZEGÓLNIENIE	Ogółem	W tym						
		przetwórstwo przemysłowe	budownictwo	handel i naprawy <sup>Δ</sup>	hotele i restauracje	transport, gospodarka magazynowa i łączność	pośrednictwo finansowe	obsługa nieruchomości i firm <sup>Δ</sup>
<b>Podregion toruńsko-włocławski .....</b>	<b>73423</b>	<b>6787</b>	<b>8169</b>	<b>28592</b>	<b>2075</b>	<b>6180</b>	<b>3182</b>	<b>8500</b>
<b>POWIAT ALEKSANDROWSKI</b>	<b>4035</b>	<b>438</b>	<b>477</b>	<b>1621</b>	<b>191</b>	<b>293</b>	<b>124</b>	<b>377</b>
<i>Gminy miejskie</i>								
Aleksandrów Kujawski .....	1110	98	130	518	32	71	34	112
Ciechocinek .....	1192	106	120	409	105	87	44	127
Nieszawa .....	127	15	10	48	7	10	3	15
<i>Gminy wiejskie</i>								
Aleksandrów Kujawski .....	654	77	101	257	19	53	17	47
Bądkowo .....	245	38	22	99	9	18	11	21
Koneck .....	173	30	33	48	2	19	3	17
Raciążek .....	182	31	20	67	9	17	4	11
Waganiec .....	182	17	19	95	4	7	6	16
Zakrzewo .....	170	26	22	80	4	11	2	11
<b>POWIAT BRODNICKI .....</b>	<b>4522</b>	<b>426</b>	<b>574</b>	<b>1737</b>	<b>122</b>	<b>300</b>	<b>184</b>	<b>498</b>
<i>Gminy miejskie</i>								
Brodnica .....	2602	227	238	1037	87	154	126	355
<i>Gminy miejsko-wiejskie</i>								
Górzno .....	241	19	49	85	7	21	2	21
miasto .....	118	7	27	38	3	8	1	18
wieś .....	123	12	22	47	4	13	1	3
Jabłonowo Pomorskie .....	428	36	66	191	13	26	13	29
miasto .....	254	19	37	122	7	16	8	14
wieś .....	174	17	29	69	6	10	5	15
<i>Gminy wiejskie</i>								
Bartniczka .....	165	22	29	59	2	14	4	9
Bobrowo .....	202	28	31	69	4	15	6	15
Brodnica .....	267	19	40	92	4	22	11	31
Brzozie .....	113	19	24	37	1	7	2	12
Osiek .....	166	21	18	70	–	22	9	5
Świedziebnia .....	122	11	29	39	2	6	4	5
Zbiczno .....	216	24	50	58	2	13	7	16
<b>POWIAT CHEŁMIŃSKI .....</b>	<b>2300</b>	<b>223</b>	<b>240</b>	<b>877</b>	<b>53</b>	<b>170</b>	<b>99</b>	<b>226</b>
<i>Gminy miejskie</i>								
Chełmno .....	1266	113	126	480	33	76	60	144
<i>Gminy wiejskie</i>								
Chełmno .....	157	19	12	63	4	11	6	10
Kijewo Królewskie .....	121	18	6	52	5	7	5	8
Lisewo .....	161	9	29	57	3	18	7	9
Papowo Biskupie .....	106	15	7	34	2	10	3	15
Stolno .....	162	18	11	64	3	17	5	18
Unisław .....	327	31	49	127	3	31	13	22

TABL. 17. OSOBY FIZYCZNE PROWADZĄCE DZIAŁALNOŚĆ GOSPODARCZĄ WEDŁUG  
WYBRANYCH SEKCJI PKD ORAZ PODREGIONÓW, POWIATÓW I GMIN W 2006 R. (cd.)  
Stan w dniu 31 XII

WYSZCZEGÓLNIENIE	Ogółem	W tym						
		przetwórstwo przemysłowe	budownictwo	handel i naprawy <sup>Δ</sup>	hotele i restauracje	transport, gospodarka magazynowa i łączność	pośrednictwo finansowe	obsługa nieruchomości i firm <sup>Δ</sup>
<b>POWIAT GOLUBSKO-DOBRYŹSKI .....</b>	<b>2565</b>	<b>343</b>	<b>333</b>	<b>922</b>	<b>60</b>	<b>260</b>	<b>82</b>	<b>207</b>
<i>Gminy miejskie</i>								
Golub-Dobrzyń .....	1119	161	126	426	29	93	43	117
<i>Gminy miejsko-wiejskie</i>								
Kowalewo Pomorskie .....	647	80	96	239	13	75	18	45
miasto .....	341	48	52	133	6	28	9	21
wieś .....	306	32	44	106	7	47	9	24
<i>Gminy wiejskie</i>								
Ciechocin .....	106	12	14	37	3	15	2	3
Golub-Dobrzyń .....	419	63	53	123	12	46	10	25
Radomin .....	115	15	15	38	1	16	2	5
Zbójno .....	159	12	29	59	2	15	7	12
<b>POWIAT GRUDZIĄDZKI .....</b>	<b>1754</b>	<b>163</b>	<b>196</b>	<b>758</b>	<b>32</b>	<b>142</b>	<b>76</b>	<b>130</b>
<i>Gminy miejsko-wiejskie</i>								
Łasin .....	373	30	39	174	9	22	18	32
miasto .....	261	22	27	131	5	14	16	17
wieś .....	112	8	12	43	4	8	2	15
Radzyń Chełmiński .....	184	13	21	103	–	10	5	11
miasto .....	101	7	11	57	–	6	1	8
wieś .....	83	6	10	46	–	4	4	3
<i>Gminy wiejskie</i>								
Grudziądz .....	715	76	74	271	14	69	38	57
Gruta .....	220	17	31	101	3	16	5	15
Rogóżno .....	146	16	10	58	4	15	7	10
Świecie nad Osą .....	116	11	21	51	2	10	3	5
<b>POWIAT LIPNOWSKI .....</b>	<b>3862</b>	<b>312</b>	<b>496</b>	<b>1887</b>	<b>102</b>	<b>261</b>	<b>107</b>	<b>272</b>
<i>Gminy miejskie</i>								
Lipno .....	1501	110	146	775	34	115	36	140
<i>Gminy miejsko-wiejskie</i>								
Dobrzyń nad Wisłą .....	306	26	53	129	8	23	8	17
miasto .....	125	11	24	56	2	4	3	6
wieś .....	181	15	29	73	6	19	5	11
Skępe .....	542	52	49	303	22	16	10	22
miasto .....	366	38	31	201	19	10	8	16
wieś .....	176	14	18	102	3	6	2	6
<i>Gminy wiejskie</i>								
Bobrowniki .....	169	8	30	66	2	12	8	13
Chrostkowo .....	96	8	25	31	2	13	4	3
Kikół .....	291	31	32	141	10	21	10	19
Lipno .....	447	36	70	222	11	27	16	27
Tłuchowo .....	226	18	35	104	2	14	7	15
Wielgie .....	284	23	56	116	11	20	8	16

**TABL. 17. OSOBY FIZYCZNE PROWADZĄCE DZIAŁALNOŚĆ GOSPODARCZĄ WEDŁUG WYBRANYCH SEKCJI PKD ORAZ PODREGIONÓW, POWIATÓW I GMIN W 2006 R. (cd.)**  
 Stan w dniu 31 XII

WYSZCZEGÓLNIENIE	Ogółem	W tym						
		przetwórstwo przemysłowe	budownictwo	handel i naprawy <sup>Δ</sup>	hotele i restauracje	transport, gospodarka magazynowa i łączność	pośrednictwo finansowe	obsługa nieruchomości i firm <sup>Δ</sup>
<b>POWIAT RADZIEJOWSKI ....</b>	<b>2624</b>	<b>379</b>	<b>329</b>	<b>1063</b>	<b>65</b>	<b>149</b>	<b>77</b>	<b>232</b>
<i>Gminy miejskie</i>								
Radziejów .....	624	57	77	274	15	31	28	54
<i>Gminy miejsko-wiejskie</i>								
Piotrków Kujawski .....	555	60	77	265	16	27	11	30
miasto .....	383	44	37	201	12	14	10	22
wieś .....	172	16	40	64	4	13	1	8
<i>Gminy wiejskie</i>								
Bytoń .....	179	25	32	67	5	11	4	14
Dobre .....	346	66	40	129	11	19	5	39
Osięciny .....	545	123	58	177	8	40	15	70
Radziejów .....	164	19	15	64	5	12	9	13
Topólka .....	211	29	30	87	5	9	5	12
<b>POWIAT RYPIŃSKI .....</b>	<b>2848</b>	<b>272</b>	<b>501</b>	<b>1218</b>	<b>65</b>	<b>209</b>	<b>74</b>	<b>205</b>
<i>Gminy miejskie</i>								
Rypin .....	1632	157	236	709	39	141	43	142
<i>Gminy wiejskie</i>								
Brzuze .....	205	18	47	78	4	22	8	9
Rogowo .....	232	19	62	93	7	10	3	10
Rypin .....	334	29	85	145	7	17	3	20
Skrwilno .....	304	32	52	143	4	8	13	20
Wapielsk .....	141	17	19	50	4	11	4	4
<b>POWIAT TORUŃSKI .....</b>	<b>5060</b>	<b>564</b>	<b>660</b>	<b>1825</b>	<b>123</b>	<b>522</b>	<b>172</b>	<b>464</b>
<i>Gminy miejskie</i>								
Chełmża .....	902	98	112	356	22	51	35	78
<i>Gminy wiejskie</i>								
Chełmża .....	366	31	45	136	9	43	7	32
Czernikowo .....	385	51	72	141	6	36	10	25
Lubicz .....	1154	149	135	417	28	135	43	117
Łubianka .....	248	31	38	84	3	19	4	21
Łysomice .....	557	65	62	202	12	81	16	52
Obrowo .....	523	38	66	183	18	74	22	38
Wielka Nieszawka .....	276	40	36	89	9	27	7	31
Zławieś Wielka .....	649	61	94	217	16	56	28	70

**TABL. 17. OSOBY FIZYCZNE PROWADZĄCE DZIAŁALNOŚĆ GOSPODARCZĄ WEDŁUG  
WYBRANYCH SEKCJI PKD ORAZ PODREGIONÓW, POWIATÓW I GMIN W 2006 R. (dok.)**  
Stan w dniu 31 XII

WYSZCZEGÓLNIENIE	Ogółem	W tym						
		przetwórstwo przemysłowe	budownictwo	handel i naprawy <sup>Δ</sup>	hotele i restauracje	transport, gospodarka magazynowa i łączność	pośrednictwo finansowe	obsługa nieruchomości i firm <sup>Δ</sup>
<b>POWIAT WĄBRZESKI .....</b>	<b>1680</b>	<b>195</b>	<b>204</b>	<b>642</b>	<b>45</b>	<b>100</b>	<b>60</b>	<b>177</b>
<i>Gminy miejskie</i>								
Wąbrzeźno .....	899	104	89	378	31	45	37	112
<i>Gminy wiejskie</i>								
Dębowa Łąka .....	93	12	17	26	2	5	2	7
Książki .....	117	18	7	49	1	6	4	11
Płużnica .....	232	14	37	79	4	20	6	23
Wąbrzeźno .....	339	47	54	110	7	24	11	24
<b>POWIAT WŁOCLAWSKI .....</b>	<b>4256</b>	<b>388</b>	<b>518</b>	<b>1915</b>	<b>131</b>	<b>354</b>	<b>127</b>	<b>281</b>
<i>Gminy miejskie</i>								
Kowal .....	308	30	49	131	8	22	9	21
<i>Gminy miejsko-wiejskie</i>								
Brześć Kujawski .....	526	49	53	234	16	57	17	38
miasto .....	285	29	30	138	4	26	8	16
wieś .....	241	20	23	96	12	31	9	22
Chodecz .....	306	21	41	148	13	17	7	23
miasto .....	174	11	19	92	8	5	5	16
wieś .....	132	10	22	56	5	12	2	7
Izbica Kujawska .....	426	41	43	247	6	21	9	18
miasto .....	270	27	22	166	3	11	8	10
wieś .....	156	14	21	81	3	10	1	8
Lubień Kujawski .....	306	21	33	154	13	19	8	17
miasto .....	136	6	7	83	8	8	3	5
wieś .....	170	15	26	71	5	11	5	12
Lubraniec .....	457	45	33	238	13	26	10	30
miasto .....	272	24	18	155	11	8	5	20
wieś .....	185	21	15	83	2	18	5	10
<i>Gminy wiejskie</i>								
Baruchowo .....	176	24	36	66	3	12	7	8
Boniewo .....	112	10	10	53	4	6	6	7
Chocień .....	374	35	38	162	7	33	12	31
Fabianki .....	593	50	97	230	20	61	27	43
Kowal .....	146	12	23	60	4	17	4	9
Lubanie .....	180	19	17	82	7	16	3	11
Włocławek .....	346	31	45	110	17	47	8	25
<b>M. GRUDZIĄDZ .....</b>	<b>7367</b>	<b>570</b>	<b>611</b>	<b>2824</b>	<b>157</b>	<b>577</b>	<b>448</b>	<b>793</b>
<b>M. TORUŃ .....</b>	<b>19373</b>	<b>1702</b>	<b>1943</b>	<b>6426</b>	<b>619</b>	<b>1913</b>	<b>1010</b>	<b>3307</b>
<b>M. WŁOCLAWEK .....</b>	<b>11177</b>	<b>812</b>	<b>1087</b>	<b>4877</b>	<b>310</b>	<b>930</b>	<b>542</b>	<b>1331</b>



TABL. 18. **PODMIOTY GOSPODARKI NARODOWEJ WEDŁUG SEKTORÓW DZIAŁALNOŚCI<sup>a</sup>**  
**ORAZ PODREGIONÓW, POWIATÓW I GMIN W 2006 R.**

Stan w dniu 31 XII

WYSZCZEGÓLNIENIE	Ogółem	Z liczby ogółem sektor <sup>a</sup>							
		rolniczy	przemysłowy	usług		rolniczy	przemysłowy	usług	
				rynkowych	nierynkowych			rynkowych	nierynkowych
		w liczbach bezwzględnych				w %			
<b>WOJEWÓDZTWO</b> .....	<b>186949</b>	<b>5137</b>	<b>37781</b>	<b>128657</b>	<b>15374</b>	<b>2,7</b>	<b>20,2</b>	<b>68,8</b>	<b>8,2</b>
MIASTA .....	140294	1244	26776	100330	11944	0,9	19,1	71,5	8,5
WIEŚ .....	46655	3893	11005	28327	3430	8,3	23,6	60,7	7,4
<b>Podregion bydgoski</b> .....	<b>94748</b>	<b>2680</b>	<b>19562</b>	<b>64672</b>	<b>7834</b>	<b>2,8</b>	<b>20,6</b>	<b>68,3</b>	<b>8,3</b>
<b>POWIAT BYDGOSKI</b> .....	<b>8518</b>	<b>320</b>	<b>2068</b>	<b>5502</b>	<b>628</b>	<b>3,8</b>	<b>24,3</b>	<b>64,6</b>	<b>7,4</b>
<i>Gminy miejsko-wiejskie</i>									
Koronowo .....	1472	85	361	898	128	5,8	24,5	61,0	8,7
miasto .....	833	16	224	519	74	1,9	26,9	62,3	8,9
wieś .....	639	69	137	379	54	10,8	21,4	59,3	8,5
Solec Kujawski .....	1453	35	356	977	85	2,4	24,5	67,2	5,8
miasto .....	1377	13	339	940	85	0,9	24,6	68,3	6,2
wieś .....	76	22	17	37	-	28,9	22,4	48,7	x
<i>Gminy wiejskie</i>									
Białe Błota .....	1881	39	532	1206	104	2,1	28,3	64,1	5,5
Dąbrowa Chełmińska .....	474	26	121	297	30	5,5	25,5	62,7	6,3
Dobrcz .....	643	39	129	429	46	6,1	20,1	66,7	7,2
Nowa Wieś Wielka .....	820	32	192	554	42	3,9	23,4	67,6	5,1
Osielsko .....	1137	33	243	721	140	2,9	21,4	63,4	12,3
Sicienko .....	638	31	134	420	53	4,9	21,0	65,8	8,3
<b>POWIAT INOWROCŁAWSKI</b> .....	<b>12956</b>	<b>590</b>	<b>2249</b>	<b>9165</b>	<b>952</b>	<b>4,6</b>	<b>17,4</b>	<b>70,7</b>	<b>7,3</b>
<i>Gminy miejskie</i>									
Inowrocław .....	6793	54	1151	4965	623	0,8	16,9	73,1	9,2
<i>Gminy miejsko-wiejskie</i>									
Gniewkowo .....	821	50	205	518	48	6,1	25,0	63,1	5,8
miasto .....	511	14	140	322	35	2,7	27,4	63,0	6,8
wieś .....	310	36	65	196	13	11,6	21,0	63,2	4,2
Janikowo .....	1142	18	176	901	47	1,6	15,4	78,9	4,1
miasto .....	862	8	129	688	37	0,9	15,0	79,8	4,3
wieś .....	280	10	47	213	10	3,6	16,8	76,1	3,6
Kruszwica .....	1393	240	163	897	93	17,2	11,7	64,4	6,7
miasto .....	736	20	99	558	59	2,7	13,5	75,8	8,0
wieś .....	657	220	64	339	34	33,5	9,7	51,6	5,2
Pakość .....	788	23	132	603	30	2,9	16,8	76,5	3,8
miasto .....	546	3	85	436	22	0,5	15,6	79,9	4,0
wieś .....	242	20	47	167	8	8,3	19,4	69,0	3,3
<i>Gminy wiejskie</i>									
Dąbrowa Biskupia .....	321	67	62	173	19	20,9	19,3	53,9	5,9
Inowrocław .....	831	85	178	525	43	10,2	21,4	63,2	5,2
Rojewo .....	241	27	49	149	16	11,2	20,3	61,8	6,6
Złotniki Kujawskie .....	626	26	133	434	33	4,2	21,2	69,3	5,3

<sup>a</sup> Patrz „Uwagi ogólne” na str. 6, pkt 3.

TABL. 18. PODMIOTY GOSPODARKI NARODOWEJ WEDŁUG SEKTORÓW DZIAŁALNOŚCI <sup>a</sup>  
ORAZ PODREGIONÓW, POWIATÓW I GMIN W 2006 R. (cd.)

Stan w dniu 31 XII

WYSZCZEGÓLNIENIE	Ogółem	Z liczby ogółem sektor <sup>a</sup>							
		rolniczy	przemysłowy	usług		rolniczy	przemysłowy	usług	
				rynkowych	nierynkowych			rynkowych	nierynkowych
		w liczbach bezwzględnych				w %			
<b>POWIAT MOGILEŃSKI .....</b>	<b>3229</b>	<b>142</b>	<b>634</b>	<b>2199</b>	<b>254</b>	<b>4,4</b>	<b>19,6</b>	<b>68,1</b>	<b>7,9</b>
<i>Gminy miejsko-wiejskie</i>									
Mogilno .....	2103	54	415	1489	145	2,6	19,7	70,8	6,9
miasto .....	1404	15	286	1001	102	1,1	20,4	71,3	7,3
wieś .....	699	39	129	488	43	5,6	18,5	69,8	6,2
Strzelno .....	602	30	110	398	64	5,0	18,3	66,1	10,6
miasto .....	365	7	64	242	52	1,9	17,5	66,3	14,2
wieś .....	237	23	46	156	12	9,7	19,4	65,8	5,1
<i>Gminy wiejskie</i>									
Dąbrowa .....	221	19	41	139	22	8,6	18,6	62,9	10,0
Jezióra Wielkie .....	303	39	68	173	23	12,9	22,4	57,1	7,6
<b>POWIAT NAKIELSKI .....</b>	<b>6625</b>	<b>285</b>	<b>1603</b>	<b>4244</b>	<b>493</b>	<b>4,3</b>	<b>24,2</b>	<b>64,1</b>	<b>7,4</b>
<i>Gminy miejsko-wiejskie</i>									
Kcynia .....	887	62	224	526	75	7,0	25,3	59,3	8,5
miasto .....	447	8	116	285	38	1,8	26,0	63,8	8,5
wieś .....	440	54	108	241	37	12,3	24,5	54,8	8,4
Mrocza .....	610	35	169	366	40	5,7	27,7	60,0	6,6
miasto .....	389	12	119	240	18	3,1	30,6	61,7	4,6
wieś .....	221	23	50	126	22	10,4	22,6	57,0	10,0
Nakło nad Notecią .....	3087	85	729	2040	233	2,8	23,6	66,1	7,5
miasto .....	2137	28	460	1478	171	1,3	21,5	69,2	8,0
wieś .....	950	57	269	562	62	6,0	28,3	59,2	6,5
Szubin .....	1613	75	362	1065	111	4,6	22,4	66,0	6,9
miasto .....	834	11	173	579	71	1,3	20,7	69,4	8,5
wieś .....	779	64	189	486	40	8,2	24,3	62,4	5,1
<i>Gminy wiejskie</i>									
Sadki .....	428	28	119	247	34	6,5	27,8	57,7	7,9
<b>POWIAT SĘPOLEŃSKI .....</b>	<b>3023</b>	<b>178</b>	<b>706</b>	<b>1765</b>	<b>374</b>	<b>5,9</b>	<b>23,4</b>	<b>58,4</b>	<b>12,4</b>
<i>Gminy miejsko-wiejskie</i>									
Kamień Krajeński .....	483	32	103	305	43	6,6	21,3	63,1	8,9
miasto .....	271	4	50	191	26	1,5	18,5	70,5	9,6
wieś .....	212	28	53	114	17	13,2	25,0	53,8	8,0
Sępólno Krajeńskie .....	1245	49	296	760	140	3,9	23,8	61,0	11,2
miasto .....	960	17	221	607	115	1,8	23,0	63,2	12,0
wieś .....	285	32	75	153	25	11,2	26,3	53,7	8,8
Więcbork .....	1023	60	227	577	159	5,9	22,2	56,4	15,5
miasto .....	658	20	152	370	116	3,0	23,1	56,2	17,6
wieś .....	365	40	75	207	43	11,0	20,5	56,7	11,8
<i>Gminy wiejskie</i>									
Sośno .....	272	37	80	123	32	13,6	29,4	45,2	11,8
<b>POWIAT ŚWIECKI .....</b>	<b>7025</b>	<b>318</b>	<b>1524</b>	<b>4565</b>	<b>618</b>	<b>4,5</b>	<b>21,7</b>	<b>65,0</b>	<b>8,8</b>
<i>Gminy miejsko-wiejskie</i>									
Nowe .....	624	19	143	420	42	3,0	22,9	67,3	6,7
miasto .....	457	4	99	322	32	0,9	21,7	70,5	7,0
wieś .....	167	15	44	98	10	9,0	26,3	58,7	6,0

<sup>a</sup> Patrz „Uwagi ogólne” na str. 6, pkt 3.

**TABL. 18. PODMIOTY GOSPODARKI NARODOWEJ WEDŁUG SEKTORÓW DZIAŁALNOŚCI<sup>a</sup>  
ORAZ PODREGIONÓW, POWIATÓW I GMIN W 2006 R. (cd.)**

Stan w dniu 31 XII

WYSZCZEGÓLNIENIE	Ogółem	Z liczby ogółem sektor <sup>a</sup>							
		rolniczy	przemysłowy	usług		rolniczy	przemysłowy	usług	
				rynkowych	nierynkowych			rynkowych	nierynkowych
		w liczbach bezwzględnych				w %			
<b>POWIAT ŚWIECKI (dok.)</b>									
<i>Gminy miejsko-wiejskie</i>									
Świecie .....	3266	43	637	2276	310	1,3	19,5	69,7	9,5
miasto .....	2819	21	528	1981	289	0,7	18,7	70,3	10,3
wieś .....	447	22	109	295	21	4,9	24,4	66,0	4,7
<i>Gminy wiejskie</i>									
Bukowiec .....	221	16	44	139	22	7,2	19,9	62,9	10,0
Dragacz .....	638	41	99	455	43	6,4	15,5	71,3	6,7
Drzycim .....	208	13	48	115	32	6,3	23,1	55,3	15,4
Jeżewo .....	408	36	86	256	30	8,8	21,1	62,7	7,4
Lniano .....	219	19	66	114	20	8,7	30,1	52,1	9,1
Osie .....	315	41	82	163	29	13,0	26,0	51,7	9,2
Pruszcz .....	612	30	174	360	48	4,9	28,4	58,8	7,8
Świekatowo .....	177	22	57	83	15	12,4	32,2	46,9	8,5
Warlubie .....	337	38	88	184	27	11,3	26,1	54,6	8,0
<b>POWIAT TUCHOLSKI .....</b>	<b>3246</b>	<b>272</b>	<b>838</b>	<b>1808</b>	<b>328</b>	<b>8,4</b>	<b>25,8</b>	<b>55,7</b>	<b>10,1</b>
<i>Gminy miejsko-wiejskie</i>									
Tuchola .....	1676	83	387	1021	185	5,0	23,1	60,9	11,0
miasto .....	1407	41	332	874	160	2,9	23,6	62,1	11,4
wieś .....	269	42	55	147	25	15,6	20,4	54,6	9,3
<i>Gminy wiejskie</i>									
Cekcyn .....	394	59	123	177	35	15,0	31,2	44,9	8,9
Gostycyn .....	322	34	83	182	23	10,6	25,8	56,5	7,1
Kęsowo .....	184	27	37	100	20	14,7	20,1	54,3	10,9
Lubiewo .....	334	37	102	163	32	11,1	30,5	48,8	9,6
Śliwice .....	336	32	106	165	33	9,5	31,5	49,1	9,8
<b>POWIAT ŻNIŃSKI .....</b>	<b>5184</b>	<b>325</b>	<b>1177</b>	<b>3276</b>	<b>406</b>	<b>6,3</b>	<b>22,7</b>	<b>63,2</b>	<b>7,8</b>
<i>Gminy miejsko-wiejskie</i>									
Barcin .....	944	24	182	686	52	2,5	19,3	72,7	5,5
miasto .....	564	7	120	400	37	1,2	21,3	70,9	6,6
wieś .....	380	17	62	286	15	4,5	16,3	75,3	3,9
Janowiec Wielkopolski .....	669	44	163	415	47	6,6	24,4	62,0	7,0
miasto .....	411	9	104	265	33	2,2	25,3	64,5	8,0
wieś .....	258	35	59	150	14	13,6	22,9	58,1	5,4
Łabiszyn .....	703	28	141	497	37	4,0	20,1	70,7	5,3
miasto .....	426	9	79	309	29	2,1	18,5	72,5	6,8
wieś .....	277	19	62	188	8	6,9	22,4	67,9	2,9
Żnin .....	1968	131	433	1205	199	6,7	22,0	61,2	10,1
miasto .....	1444	33	294	945	172	2,3	20,4	65,4	11,9
wieś .....	524	98	139	260	27	18,7	26,5	49,6	5,2
<i>Gminy wiejskie</i>									
Gąsawa .....	401	37	105	226	33	9,2	26,2	56,4	8,2
Rogowo .....	499	61	153	247	38	12,2	30,7	49,5	7,6
<b>M. BYDGOSZCZ .....</b>	<b>44942</b>	<b>250</b>	<b>8763</b>	<b>32148</b>	<b>3781</b>	<b>0,6</b>	<b>19,5</b>	<b>71,5</b>	<b>8,4</b>

<sup>a</sup> Patrz „Uwagi ogólne” na str. 6, pkt 3.

TABL. 18. PODMIOTY GOSPODARKI NARODOWEJ WEDŁUG SEKTORÓW DZIAŁALNOŚCI <sup>a</sup>  
ORAZ PODREGIONÓW, POWIATÓW I GMIN W 2006 R. (cd.)

Stan w dniu 31 XII

WYSZCZEGÓLNIENIE	Ogółem	Z liczby ogółem sektor <sup>a</sup>							
		rolniczy	przemysłowy	usług		rolniczy	przemysłowy	usług	
				rynkowych	nierynkowych			rynkowych	nierynkowych
		w liczbach bezwzględnych				w %			
<b>Podregion toruńsko-włocławski .....</b>	<b>92201</b>	<b>2457</b>	<b>18219</b>	<b>63985</b>	<b>7540</b>	<b>2,7</b>	<b>19,8</b>	<b>69,4</b>	<b>8,2</b>
<b>POWIAT ALEKSANDROWSKI</b>	<b>4955</b>	<b>140</b>	<b>1059</b>	<b>3379</b>	<b>377</b>	<b>2,8</b>	<b>21,4</b>	<b>68,2</b>	<b>7,6</b>
<i>Gminy miejskie</i>									
Aleksandrów Kujawski .....	1372	17	272	998	85	1,2	19,8	72,7	6,2
Ciechocinek .....	1485	22	261	1058	144	1,5	17,6	71,2	9,7
Nieszawa .....	169	6	35	110	18	3,6	20,7	65,1	10,7
<i>Gminy wiejskie</i>									
Aleksandrów Kujawski .....	746	43	204	464	35	5,8	27,3	62,2	4,7
Bądkowo .....	311	13	65	209	24	4,2	20,9	67,2	7,7
Koneck .....	219	10	72	119	18	4,6	32,9	54,3	8,2
Raciążek .....	211	7	55	131	18	3,3	26,1	62,1	8,5
Waganiec .....	233	12	44	161	16	5,2	18,9	69,1	6,9
Zakrzewo .....	209	10	51	129	19	4,8	24,4	61,7	9,1
<b>POWIAT BRODNICKI .....</b>	<b>5488</b>	<b>256</b>	<b>1155</b>	<b>3630</b>	<b>447</b>	<b>4,7</b>	<b>21,0</b>	<b>66,1</b>	<b>8,1</b>
<i>Gminy miejskie</i>									
Brodnica .....	3136	35	554	2259	288	1,1	17,7	72,0	9,2
<i>Gminy miejsko-wiejskie</i>									
Górzno .....	287	33	78	161	15	11,5	27,2	56,1	5,2
miasto .....	145	12	41	84	8	8,3	28,3	57,9	5,5
wieś .....	142	21	37	77	7	14,8	26,1	54,2	4,9
Jabłonowo Pomorskie .....	530	30	108	357	35	5,7	20,4	67,4	6,6
miasto .....	313	4	60	221	28	1,3	19,2	70,6	8,9
wieś .....	217	26	48	136	7	12,0	22,1	62,7	3,2
<i>Gminy wiejskie</i>									
Bartniczka .....	208	23	67	108	10	11,1	32,2	51,9	4,8
Bobrowo .....	261	36	69	138	18	13,8	26,4	52,9	6,9
Brodnica .....	316	21	68	208	19	6,6	21,5	65,8	6,0
Brzozie .....	145	6	47	77	15	4,1	32,4	53,1	10,3
Osiek .....	193	17	40	122	14	8,8	20,7	63,2	7,3
Świedziebnia .....	160	21	43	75	21	13,1	26,9	46,9	13,1
Zbiczno .....	252	34	81	125	12	13,5	32,1	49,6	4,8
<b>POWIAT CHEŁMIŃSKI .....</b>	<b>3106</b>	<b>157</b>	<b>573</b>	<b>2033</b>	<b>343</b>	<b>5,1</b>	<b>18,4</b>	<b>65,5</b>	<b>11,0</b>
<i>Gminy miejskie</i>									
Chełmno .....	1713	25	296	1194	198	1,5	17,3	69,7	11,6
<i>Gminy wiejskie</i>									
Chełmno .....	193	21	39	115	18	10,9	20,2	59,6	9,3
Kijewo Królewskie .....	189	20	39	113	17	10,6	20,6	59,8	9,0
Lisewo .....	207	22	40	119	26	10,6	19,3	57,5	12,6
Papowo Biskupie .....	160	19	27	99	15	11,9	16,9	61,9	9,4
Stolno .....	235	22	39	138	36	9,4	16,6	58,7	15,3
Unisław .....	409	28	93	255	33	6,8	22,7	62,3	8,1

<sup>a</sup> Patrz „Uwagi ogólne” na str. 6, pkt 3.

**TABL. 18. PODMIOTY GOSPODARKI NARODOWEJ WEDŁUG SEKTORÓW DZIAŁALNOŚCI<sup>a</sup>  
ORAZ PODREGIONÓW, POWIATÓW I GMIN W 2006 R. (cd.)**

Stan w dniu 31 XII

WYSZCZEGÓLNIENIE	Ogółem	Z liczby ogółem sektor <sup>a</sup>							
		rolniczy	przemysłowy	usług		rolniczy	przemysłowy	usług	
				rynkowych	nierynkowych			rynkowych	nierynkowych
		w liczbach bezwzględnych				w %			
<b>POWIAT GOLUBSKO-DOBZYŃSKI .....</b>	<b>3143</b>	<b>191</b>	<b>764</b>	<b>1946</b>	<b>242</b>	<b>6,1</b>	<b>24,3</b>	<b>61,9</b>	<b>7,7</b>
<i>Gminy miejskie</i>									
Golub-Dobrzyń .....	1364	15	324	915	110	1,1	23,8	67,1	8,1
<i>Gminy miejsko-wiejskie</i>									
Kowalewo Pomorskie .....	791	50	199	501	41	6,3	25,2	63,3	5,2
miasto .....	442	20	111	279	32	4,5	25,1	63,1	7,2
wieś .....	349	30	88	222	9	8,6	25,2	63,6	2,6
<i>Gminy wiejskie</i>									
Ciechocin .....	146	13	34	81	18	8,9	23,3	55,5	12,3
Golub-Dobrzyń .....	482	66	128	257	31	13,7	26,6	53,3	6,4
Radomin .....	164	28	35	81	20	17,1	21,3	49,4	12,2
Zbójno .....	196	19	44	111	22	9,7	22,4	56,6	11,2
<b>POWIAT GRUZIĄDZKI ...</b>	<b>2182</b>	<b>139</b>	<b>414</b>	<b>1390</b>	<b>239</b>	<b>6,4</b>	<b>19,0</b>	<b>63,7</b>	<b>11,0</b>
<i>Gminy miejsko-wiejskie</i>									
Łasin .....	485	23	80	326	56	4,7	16,5	67,2	11,5
miasto .....	342	6	58	241	37	1,8	17,0	70,5	10,8
wieś .....	143	17	22	85	19	11,9	15,4	59,4	13,3
Radzyń Chełmiński .....	257	14	36	189	18	5,4	14,0	73,5	7,0
miasto .....	151	5	20	114	12	3,3	13,2	75,5	7,9
wieś .....	106	9	16	75	6	8,5	15,1	70,8	5,7
<i>Gminy wiejskie</i>									
Gruziądz .....	806	57	171	493	85	7,1	21,2	61,2	10,5
Gruta .....	285	15	52	181	37	5,3	18,2	63,5	13,0
Rogóźno .....	187	16	35	114	22	8,6	18,7	61,0	11,8
Świecie nad Osą .....	162	14	40	87	21	8,6	24,7	53,7	13,0
<b>POWIAT LIPNOWSKI .....</b>	<b>4665</b>	<b>174</b>	<b>929</b>	<b>3206</b>	<b>356</b>	<b>3,7</b>	<b>19,9</b>	<b>68,7</b>	<b>7,6</b>
<i>Gminy miejskie</i>									
Lipno .....	1792	10	309	1328	145	0,6	17,2	74,1	8,1
<i>Gminy miejsko-wiejskie</i>									
Dobrzyń nad Wisłą .....	417	24	88	267	38	5,8	21,1	64,0	9,1
miasto .....	167	8	39	102	18	4,8	23,4	61,1	10,8
wieś .....	250	16	49	165	20	6,4	19,6	66,0	8,0
Skępe .....	628	30	110	436	52	4,8	17,5	69,4	8,3
miasto .....	436	8	77	307	44	1,8	17,7	70,4	10,1
wieś .....	192	22	33	129	8	11,5	17,2	67,2	4,2
<i>Gminy wiejskie</i>									
Bobrowniki .....	205	22	43	129	11	10,7	21,0	62,9	5,4
Chrostkowo .....	116	6	36	64	10	5,2	31,0	55,2	8,6
Kikół .....	364	11	70	260	23	3,0	19,2	71,4	6,3
Lipno .....	534	33	124	347	30	6,2	23,2	65,0	5,6
Tłuchowo .....	269	20	64	165	20	7,4	23,8	61,3	7,4
Wielgie .....	340	18	85	210	27	5,3	25,0	61,8	7,9

<sup>a</sup> Patrz „Uwagi ogólne” na str. 6, pkt 3.

**TABL. 18. PODMIOTY GOSPODARKI NARODOWEJ WEDŁUG SEKTORÓW DZIAŁALNOŚCI<sup>a</sup>**  
**ORAZ PODREGIONÓW, POWIATÓW I GMIN W 2006 R. (cd.)**

Stan w dniu 31 XII

WYSZCZEGÓLNIENIE	Ogółem	Z liczby ogółem sektor <sup>a</sup>							
		rolniczy	przemysłowy	usług		rolniczy	przemysłowy	usług	
				rynkowych	nierynkowych			rynkowych	nierynkowych
		w liczbach bezwzględnych				w %			
<b>POWIAT RADZIEJOWSKI</b>	<b>3147</b>	<b>127</b>	<b>764</b>	<b>1985</b>	<b>271</b>	<b>4,0</b>	<b>24,3</b>	<b>63,1</b>	<b>8,6</b>
<i>Gminy miejskie</i>									
Radziejów .....	788	9	156	530	93	1,1	19,8	67,3	11,8
<i>Gminy miejsko-wiejskie</i>									
Piotrków Kujawski .....	647	29	155	418	45	4,5	24,0	64,6	7,0
miasto .....	444	9	95	313	27	2,0	21,4	70,5	6,1
wieś .....	203	20	60	105	18	9,9	29,6	51,7	8,9
<i>Gminy wiejskie</i>									
Bytoń .....	203	17	59	115	12	8,4	29,1	56,7	5,9
Dobre .....	428	14	114	278	22	3,3	26,6	65,0	5,1
Osiężciny .....	615	29	185	365	36	4,7	30,1	59,3	5,9
Radziejów .....	213	12	34	128	39	5,6	16,0	60,1	18,3
Topółka .....	253	17	61	151	24	6,7	24,1	59,7	9,5
<b>POWIAT RYPIŃSKI .....</b>	<b>3442</b>	<b>118</b>	<b>860</b>	<b>2210</b>	<b>254</b>	<b>3,4</b>	<b>25,0</b>	<b>64,2</b>	<b>7,4</b>
<i>Gminy miejskie</i>									
Rypin .....	2008	18	450	1395	145	0,9	22,4	69,5	7,2
<i>Gminy wiejskie</i>									
Brzuze .....	248	15	67	139	27	6,0	27,0	56,0	10,9
Rogowo .....	285	21	84	148	32	7,4	29,5	51,9	11,2
Rypin .....	392	15	134	226	17	3,8	34,2	57,7	4,3
Skrwilno .....	346	23	88	214	21	6,6	25,4	61,8	6,1
Wapielsk .....	163	26	37	88	12	16,0	22,7	54,0	7,4
<b>POWIAT TORUŃSKI .....</b>	<b>6280</b>	<b>417</b>	<b>1502</b>	<b>3964</b>	<b>397</b>	<b>6,6</b>	<b>23,9</b>	<b>63,1</b>	<b>6,3</b>
<i>Gminy miejskie</i>									
Chełmża .....	1162	17	263	769	113	1,5	22,6	66,2	9,7
<i>Gminy wiejskie</i>									
Chełmża .....	452	58	90	275	29	12,8	19,9	60,8	6,4
Czernikowo .....	464	35	140	267	22	7,5	30,2	57,5	4,7
Lubicz .....	1401	51	374	904	72	3,6	26,7	64,5	5,1
Łubianka .....	324	45	78	174	27	13,9	24,1	53,7	8,3
Łysomice .....	686	40	151	457	38	5,8	22,0	66,6	5,5
Obrowo .....	630	63	117	415	35	10,0	18,6	65,9	5,6
Wielka Nieszawka .....	359	33	106	209	11	9,2	29,5	58,2	3,1
Zławieś Wielka .....	802	75	183	494	50	9,4	22,8	61,6	6,2

<sup>a</sup> Patrz „Uwagi ogólne” na str. 6, pkt 3.

TABL. 18. PODMIOTY GOSPODARKI NARODOWEJ WEDŁUG SEKTORÓW DZIAŁALNOŚCI <sup>a</sup>  
ORAZ PODREGIONÓW, POWIATÓW I GMIN W 2006 R. (dok.)

Stan w dniu 31 XII

WYSZCZEGÓLNIENIE	Ogółem	Z liczby ogółem sektor <sup>a</sup>							
		rolniczy	przemysłowy	usług		rolniczy	przemysłowy	usług	
				rynkowych	nierynkowych			rynkowych	nierynkowych
		w liczbach bezwzględnych				w %			
<b>POWIAT WĄBRZESKI .....</b>	<b>2229</b>	<b>162</b>	<b>458</b>	<b>1402</b>	<b>207</b>	<b>7,3</b>	<b>20,5</b>	<b>62,9</b>	<b>9,3</b>
<i>Gminy miejskie</i>									
Wąbrzeźno .....	1219	10	232	870	107	0,8	19,0	71,4	8,8
<i>Gminy wiejskie</i>									
Dębowa Łąka .....	146	19	34	67	26	13,0	23,3	45,9	17,8
Książki .....	154	22	29	90	13	14,3	18,8	58,4	8,4
Płużnica .....	291	46	53	165	27	15,8	18,2	56,7	9,3
Wąbrzeźno .....	419	65	110	210	34	15,5	26,3	50,1	8,1
<b>POWIAT WŁOCŁAWSKI ...</b>	<b>5308</b>	<b>241</b>	<b>1081</b>	<b>3541</b>	<b>445</b>	<b>4,5</b>	<b>20,4</b>	<b>66,7</b>	<b>8,4</b>
<i>Gminy miejskie</i>									
Kowal .....	381	3	91	245	42	0,8	23,9	64,3	11,0
<i>Gminy miejsko-wiejskie</i>									
Brześć Kujawski .....	707	24	131	488	64	3,4	18,5	69,0	9,1
miasto .....	366	5	77	259	25	1,4	21,0	70,8	6,8
wieś .....	341	19	54	229	39	5,6	15,8	67,2	11,4
Chodecz .....	387	16	78	260	33	4,1	20,2	67,2	8,5
miasto .....	230	5	43	164	18	2,2	18,7	71,3	7,8
wieś .....	157	11	35	96	15	7,0	22,3	61,1	9,6
Izbiца Kujawska .....	489	21	95	340	33	4,3	19,4	69,5	6,7
miasto .....	315	6	59	230	20	1,9	18,7	73,0	6,3
wieś .....	174	15	36	110	13	8,6	20,7	63,2	7,5
Lubień Kujawski .....	375	20	65	255	35	5,3	17,3	68,0	9,3
miasto .....	171	6	16	131	18	3,5	9,4	76,6	10,5
wieś .....	204	14	49	124	17	6,9	24,0	60,8	8,3
Lubraniec .....	571	27	90	397	57	4,7	15,8	69,5	10,0
miasto .....	334	4	50	250	30	1,2	15,0	74,9	9,0
wieś .....	237	23	40	147	27	9,7	16,9	62,0	11,4
<i>Gminy wiejskie</i>									
Baruchowo .....	220	14	67	124	15	6,4	30,5	56,4	6,8
Boniewo .....	143	11	24	96	12	7,7	16,8	67,1	8,4
Chocień .....	431	18	81	292	40	4,2	18,8	67,7	9,3
Fabianki .....	718	27	179	469	43	3,8	24,9	65,3	6,0
Kowal .....	189	9	40	127	13	4,8	21,2	67,2	6,9
Lubanie .....	254	11	50	172	21	4,3	19,7	67,7	8,3
Włocławek .....	443	40	90	276	37	9,0	20,3	62,3	8,4
<b>M. GRUDZIĄDZ .....</b>	<b>8967</b>	<b>58</b>	<b>1451</b>	<b>6178</b>	<b>1280</b>	<b>0,6</b>	<b>16,2</b>	<b>68,9</b>	<b>14,3</b>
<b>M. TORUŃ .....</b>	<b>25247</b>	<b>168</b>	<b>4716</b>	<b>18566</b>	<b>1797</b>	<b>0,7</b>	<b>18,7</b>	<b>73,5</b>	<b>7,1</b>
<b>M. WŁOCŁAWEK .....</b>	<b>14042</b>	<b>109</b>	<b>2493</b>	<b>10555</b>	<b>885</b>	<b>0,8</b>	<b>17,8</b>	<b>75,2</b>	<b>6,3</b>

<sup>a</sup> Patrz „Uwagi ogólne” na str. 6, pkt 3.

# PLAN WYDAWNICZY

## URZĘDU STATYSTYCZNEGO W BYDGOSZCZY

### NA 2007 ROK

Lp.	TYTUŁ PUBLIKACJI	Częstotliwość	Termin wydania lub zamieszczenia w Internecie	Formy wydawnicze	Cena w zł
<b>ROCZNIKI STATYSTYCZNE</b>					
1.	<b>ROCZNIK STATYSTYCZNY WOJEWÓDZTWA KUJAWSKO-POMORSKIEGO 2007</b> Wersja polsko-angielska.	rok	14 XII	Internet, książka, CD-ROM	x 25,00 15,00
2.	<b>WOJEWÓDZTWO KUJAWSKO-POMORSKIE 2007 – PODREGIONY, POWIATY, GMINY</b> Wersja polsko-angielska.	rok	21 XII	Internet, książka, CD-ROM	x 25,00 15,00
<b>INFORMACJE I OPRACOWANIA STATYSTYCZNE</b>					
3.	<b>BIULETYN STATYSTYCZNY WOJEWÓDZTWA KUJAWSKO-POMORSKIEGO</b> Przekroje: województwo, podregiony, powiaty, sekcje i działy PKD. Wersja polsko-angielska.	kwartał	(55–59 dni po kwartale)	Internet, książka,	x 20,00
4.	<b>LUDNOŚĆ. RUCH NATURALNY I MIGRACJE W WOJEWÓDZTWIE KUJAWSKO-POMORSKIM W 2006 R.</b> Przekroje: województwo, podregiony, powiaty, gminy. Wersja polsko-angielska.	rok	1 VIII	Internet, CD-ROM	x 15,00
5.	<b>RYNEK PRACY W WOJEWÓDZTWIE KUJAWSKO-POMORSKIM W LATACH 2005–2006</b> Przekroje: województwo, wybrane informacje wg podregionów, powiatów i gmin, sektory własności, sekcje PKD.	co 2 lata	26 X	Internet, CD-ROM	x 15,00
6.	<b>ZMIANY STRUKTURALNE GRUP PODMIOTÓW GOSPODARKI NARODOWEJ W WOJEWÓDZTWIE KUJAWSKO-POMORSKIM W 2006 R.</b> Przekroje: województwo, podregiony, powiaty, gminy, sekcje i działy PKD.	co 2 lata	10 V	Internet, CD-ROM	x 15,00
7.	<b>EDUKACJA I WYCHOWANIE W WOJEWÓDZTWIE KUJAWSKO-POMORSKIM W ROKU SZKOLNYM 2006/2007</b> Przekroje: województwo, podregiony, powiaty, gminy, rodzaje szkół i placówek, organy prowadzące.	co kilka lat	20 VIII	Internet, CD-ROM	x 15,00
8.	<b>ROLNICTWO W WOJEWÓDZTWIE KUJAWSKO-POMORSKIM W 2006 R.</b> Przekroje: województwo, sektory własności, formy własności.	rok	1 VI	Internet, CD-ROM	x 15,00
<b>OPRACOWANIA SYGNALNE</b>					
9.	<b>KOMUNIKAT O SYTUACJI SPOŁECZNO-GOSPODARCZEJ WOJEWÓDZTWA KUJAWSKO-POMORSKIEGO</b>	miesiąc	20 dnia roboczego	Internet	x
10.	<b>STAN I RUCH NATURALNY LUDNOŚCI W WOJEWÓDZTWIE KUJAWSKO-POMORSKIM W 2006 R.</b>	rok	31 V	Internet	x
11.	<b>AKTYWNOŚĆ EKONOMICZNA LUDNOŚCI W WOJEWÓDZTWIE KUJAWSKO-POMORSKIM</b>	kwartał	30 III, 29 VI 28 IX, 31 XII	Internet	x
12.	<b>BUDOWNICTWO MIESZKANIOWE W WOJEWÓDZTWIE KUJAWSKO-POMORSKIM W 2006 R.</b>	rok	16 VII	Internet	x
13.	<b>PODMIOTY GOSPODARKI NARODOWEJ ZAREJESTROWANE W REJESTRZE REGON W WOJEWÓDZTWIE KUJAWSKO-POMORSKIM W 2006 R.</b>	rok	15 II	Internet	x
14.	<b>TURYSTYKA W WOJEWÓDZTWIE KUJAWSKO-POMORSKIM W 2006 R.</b>	rok	21 V	Internet	x
15.	<b>WYBRANE INFORMACJE O STANIE ŚRODOWISKA W WOJEWÓDZTWIE KUJAWSKO-POMORSKIM</b>	kwartał	19 I, 20 IV, 20 VII, 19 X	Internet	x
16.	<b>DZIAŁALNOŚĆ GOSPODARCZA PODMIOTÓW Z KAPITAŁEM ZAGRANICZNYM W WOJEWÓDZTWIE KUJAWSKO-POMORSKIM W 2005 R.</b>	kwartał	23 III	Internet	x
17.	<b>OCHRONA ŚRODOWISKA W WOJEWÓDZTWIE KUJAWSKO-POMORSKIM W 2006 R.</b>	rok	30 XI	Internet	x
<b>FOLDERY I MATERIAŁY OKOLICZNOŚCIOWE</b>					
18.	<b>PLAN WYDAWNICZY URZĘDU STATYSTYCZNEGO W BYDGOSZCZY 2007</b> Wersja polsko-angielska.	rok	15 I 31 I	Internet papierowa	x x



# JAKIE I GDZIE UZYSKAĆ INFORMACJE



## URZĄD STATYSTYCZNY W BYDGOSZCZY

85-066 Bydgoszcz, ul. Konarskiego 1-3  
tel. 052 3669-390, fax 052 3669-356

e-mail - sekretariatUSB DG@stat.gov.pl

Internet - <http://www.stat.gov.pl/urzedzy/bydgosz>

### INFORMATORIA STATYSTYCZNE

**OBŚLUGA INFORMACYJNA W ZAKRESIE DANYCH STATYSTYCZNYCH:**

- bieżących
- z wyników wstępnych
- z publikacji GUS i US

**PRZYJMOWANIE ZAMÓWIENI NA:**

- wykonanie opracowań i analiz
- niepublikowane dane statystyczne US w Bydgoszczy

**SPRZEDAŻ PUBLIKACJI US I GUS**

**UDOSTĘPNIANIE WYDAWNICTW ZAWIERAJĄCYCH KLASYFIKACJE**

**ORAZ: DZIENNIKÓW USTAW, MONITORÓW POLSKICH, DZIENNIKÓW URZĘDOWYCH GUS**

#### BYDGOSZCZ

85-066, ul. Konarskiego 1-3  
I piętro, pokój 13  
tel. 052 3669 400  
fax 052 3669 356  
e-mail - sekretariatUSB DG@stat.gov.pl

#### TORUŃ

87-100, ul. Mickiewicza 10/16  
II piętro, pokój 326  
tel. 056 6117 102, 056 6117 110  
fax 056 6117 199  
e-mail - Otorun.USB DG@stat.gov.pl

#### WŁOCŁAWEK

87-800, ul. Piekarska 16  
II piętro, pokój 213  
tel. 054 2325 611  
fax 054 2312 101  
e-mail - Owloclawek.USB DG@stat.gov.pl

### AUTOMATYCZNA INFORMACJA STATYSTYCZNA

#### BYDGOSZCZ

tel. 052 3669 302

#### TORUŃ

tel. 056 6117 195

### INFORMACJE Z REJESTRU REGON I TERYT

#### BYDGOSZCZ

I piętro, pokój 116-118, 120, 121  
tel. 052 3669 344, 052 3669 342  
052 3669 322

#### TORUŃ

II piętro, pokój 305, 307, 308  
tel. 056 6117 105, 056 6117 134,  
056 6117 135, 056 6117 191

#### WŁOCŁAWEK

parter, pokój 9  
tel. 054 2313 209  
054 2313 210

### ODDZIAŁ US BYDGOSZCZ

- Bieżące informacje o podstawowych wielkościach i wskaźnikach
- Informacje statystyczne z publikacji US i roczników GUS

#### INOWROCŁAW

88-100, ul. Al. Niepodległości 4  
tel. 052 3551 440  
fax 052 3551 414

ZAPRASZAMY CODZIENNIE OD 7<sup>00</sup> DO 15<sup>00</sup>,  
W PONIEDZIAŁKI OD 7<sup>00</sup> DO 17<sup>00</sup>