


WOJEWÓDZTWO KUJAWSKO-POMORSKIE W LICZBACH 2023

KUJAWSKO-POMORSKIE
VOIVODSHIP
IN FIGURES 2023



WOJEWÓDZTWO KUJAWSKO-POMORSKIE W LICZBACH 2023

KUJAWSKO-POMORSKIE
VOIVODSHIP
IN FIGURES 2023

Bydgoszcz 2023



Urząd Statystyczny
w Bydgoszczy

Opracowanie merytoryczne

Content-related works

Urząd Statystyczny w Bydgoszczy — Kujawsko-Pomorski Ośrodek
Badań Regionalnych

Statistical Office in Bydgoszcz — Kujawsko-Pomorskie Centre for
Regional Surveys

pod kierunkiem

supervised by

Małgorzata Górka

Zespół autorski, skład i opracowanie graficzne

Editorial team, typesetting and graphics

Zespół pracowników Kujawsko-Pomorskiego Ośrodka Badań Regionalnych

Team of Kujawsko-Pomorskie Centre for Regional Surveys

ISSN 1896-5725

Publikacja dostępna na stronie

Publication available on website

<http://bydgoszcz.stat.gov.pl/publikacje-i-foldery/foldery/>

Przy publikowaniu danych GUS prosimy o podanie źródła.

When publishing Statistics Poland data – please indicate the source.

Ze względu na charakter publikacji, pominięto wyjaśnienia, szczegółowe uwagi i notki dotyczące metodyki, źródeł informacji itp. zamieszczone w innych publikacjach Urzędu Statystycznego w Bydgoszczy. Niektóre informacje za ostatni rok zostały podane na podstawie danych nieostatecznych i mogą ulec zmianie w następnych publikacjach.

For the sake of clarification of the character of this publication, detailed comments and notes concerning methodology, sources of information etc. provided in other publications of the Statistical Office in Bydgoszcz have been omitted.

Selected information for the last year presented on the basis of preliminary data may be adjusted in subsequent publication.

Ważniejsze skróty i znaki umowne **Main abbreviations and symbols**

tys.	– tysiąc
mln	– milion
zł	– złoty
PLN	– zloty
szt.	– sztuka
kg	– kilogram – kilogram
dt	– decytona – decitonne
t	– tona – tonne
km	– kilometry – kilometres
ha	– hektary – hectares
km ²	– kilometry kwadratowe – square kilometres
BAEL	– Badanie Aktywności Ekonomicznej Ludności
LFS	– Labour Force Survey
(⁴)	– oznacza, że nazwa została skrócona w stosunku do obowiązującej klasyfikacji. – category of applied classification is presented in abbreviated form.

SPIS TREŚCI

TABLE OF CONTENTS

STAN I OCHRONA ŚRODOWISKA
ENVIRONMENTAL PROTECTION

6

LUDNOŚĆ
POPULATION

8

PROGNOZA LUDNOŚCI
POPULATION PROJECTION

15

PRACA
WORK

17

GOSPODARSTWA DOMOWE
HOUSEHOLDS

22

INFRASTRUKTURA KOMUNALNA
MUNICIPAL INFRASTRUCTURE

24

MIESZKANIA
DWELLINGS

25

TURYSTYKA
TOURISM

27

OCHRONA ZDROWIA I POMOC SPOŁECZNA
HEALTH CARE AND SOCIAL WELFARE

29

BEZPIECZEŃSTWO PUBLICZNE
PUBLIC SAFETY

31

TRANSPORT
TRANSPORT

33

ROLNICTWO
AGRICULTURE

35

FINANSE PUBLICZNE
PUBLIC FINANCE

37

PODMIOTY GOSPODARCZE
ECONOMIC ENTITIES

39

**WOJEWÓDZTWO KUJAWSKO-POMORSKIE
NA TLE INNYCH WOJEWÓDZTW**
KUJAWSKO-POMORSKIE VOIVODSHIP AGAINST THE
BACKGROUND OF OTHER VOIVODSHIPS

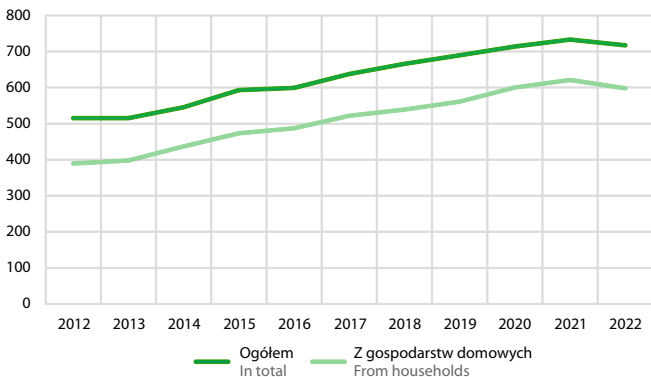
42

STAN I OCHRONA ŚRODOWISKA ENVIRONMENTAL PROTECTION

Odpady komunalne zebrane w ciągu roku

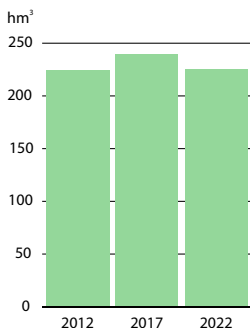
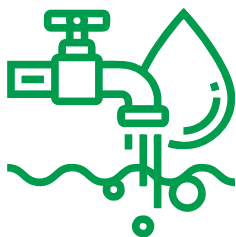
Municipal waste collected during the year

tys. t
thousand tonnes



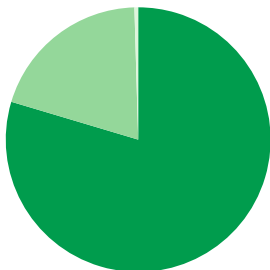
Zużycie wody na potrzeby gospodarki narodowej i ludności w ciągu roku

Water consumption for the needs of the national economy and population during the year



Struktura ścieków oczyszczanych w 2022 r.

Structure of treated sewage in 2022



Ścieki oczyszczane:
Sewage treated:

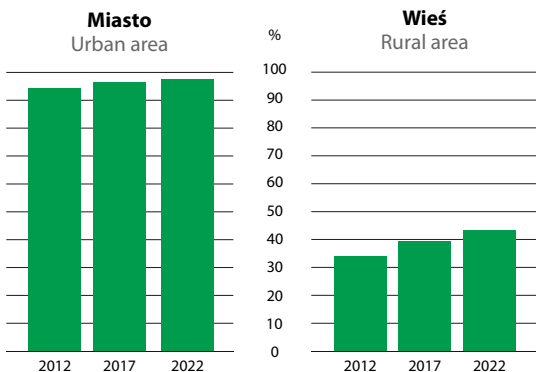
- z podwyższonym usuwaniem biogenów
with increased biogene removal
- biologicznie
biologically
- mechanicznie
mechanically

STAN I OCHRONA ŚRODOWISKA

ENVIRONMENTAL PROTECTION

Udział ludności korzystającej z oczyszczalni ścieków w ogóle ludności według miejsca zamieszkania^a

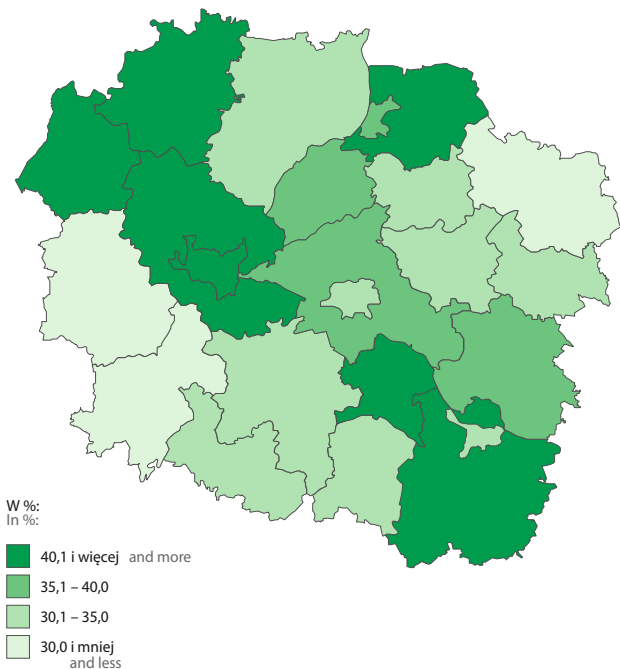
Share population using wastewater treatment plants in total population by place of residence^a



a Stan na 31 grudnia.
a As at 31 December.

Udział odpadów zebranych selektywnie w ogóle odpadów w 2022 r.

Share of waste collected selectively in total waste in 2022



LUDNOŚĆ POPULATION



2012

2096,4

2022

2006,9

Ludność^a w tys. osób
Population^a in thousand
persons

1262,1

Miasta
Urban area

1166,3

834,3

Wieś
Rural area

840,5

1016,2

Mężczyźni
Males

971,0

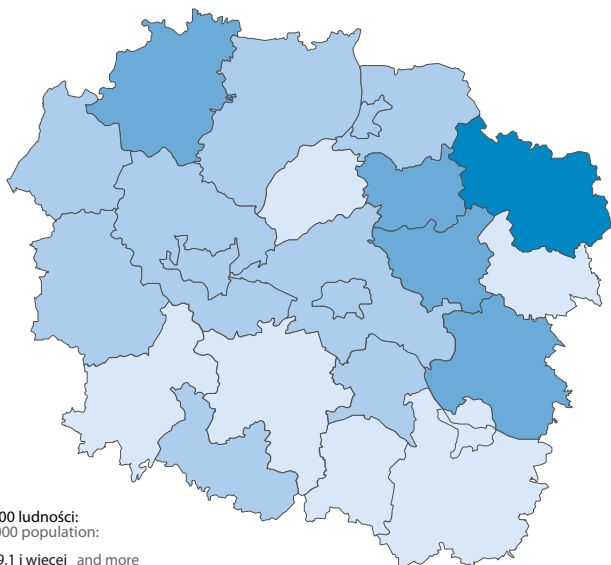
1080,2

Kobiety
Females

1035,8

Urodzenia żywe w 2022 r.
Live births in 2022

a Stan na 31 grudnia.
a As at 31 December.



Na 1000 ludności:
Per 1000 population:

- 9,1 i więcej and more
- 8,1 – 9,0
- 7,1 – 8,0
- 7,0 i mniej and less

LUDNOŚĆ POPULATION

Struktura ludności^a według płci i ekonomicznych grup wieku w 2022 r.

Structure of population^a by sex
and economic age groups in 2022



Kobiety
Females




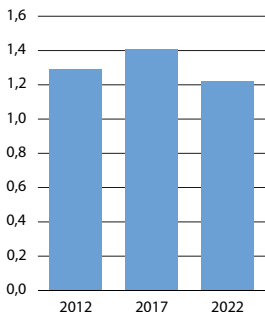
Mężczyźni
Males



Wiek:
Age: przedprodukcyjny produkcyjny poprodukcyjny
 pre-working working post-working

^a Stan na 31 grudnia.
a As at 31 December.

Współczynnik dzietności Total fertility rate



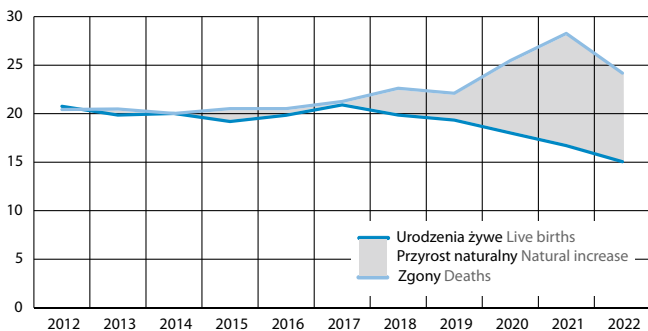
Współczynnik dzietności oznacza liczbę dzieci, które urodziłaby przeciętnie kobieta w ciągu całego okresu rozrodczego (15–49 lat) przy założeniu, że w poszczególnych fazach tego okresu rodziłaby z intensywnością obserwowaną w badanym roku.

Total fertility rate means the number of children that would be born on average by a woman during her whole reproductive period (15–49 years), assuming that in particular phases of this period she would give birth to children with the intensity observed in a given year.

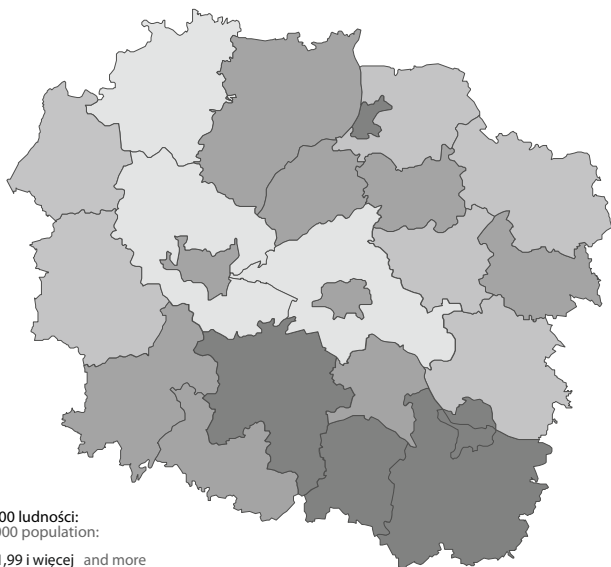
LUDNOŚĆ POPULATION

Ruch naturalny ludności Vital statistics of population

tys. osób
thousand persons



Przyrost naturalny w 2022 r. Natural increase in 2022



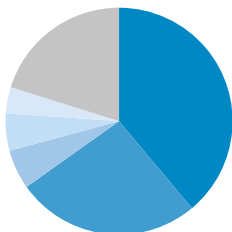
Na 1000 ludności:
Per 1000 population:

- 1,99 i więcej and more
- 3,99 – -2,00
- 5,99 – -4,00
- 6,00 i mniej and less

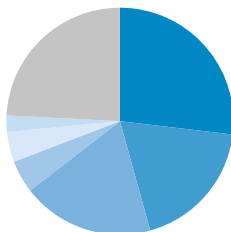
LUDNOŚĆ POPULATION

Struktura migracji zagranicznych na pobyt stały według krajów w 2022 r. Structure of international migration for permanent residence by countries in 2022

Emigracja
Emigration



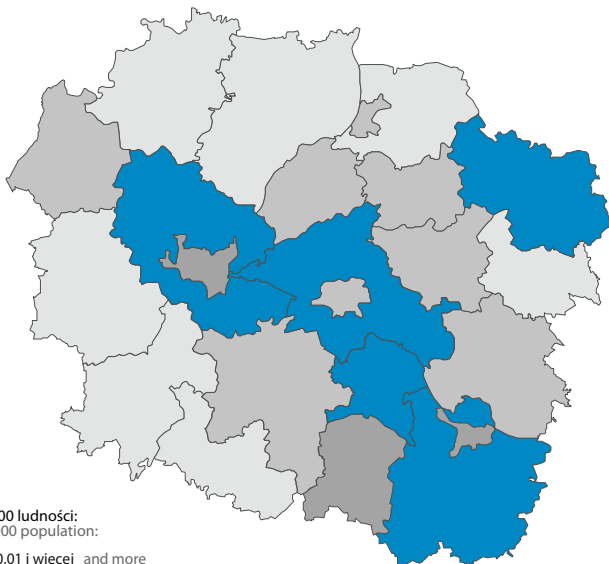
Imigracja
Immigration



Kraje:
Countries:

■ Wielka Brytania United Kingdom	■ Niemcy Germany	■ Ukraina Ukraine	■ Holandia The Netherlands
■ Norwegia Norway	■ Irlandia Republic of Ireland	■ pozostałe others	

Saldo migracji na pobyt stały w 2022 r. Net migration of population for permanent residence in 2022



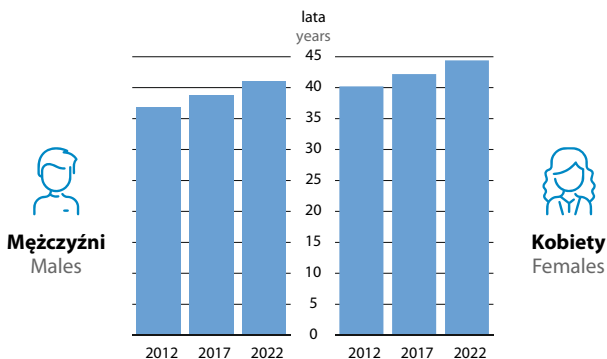
Na 1000 ludności:
Per 1000 population:

■	0,01 i więcej and more
■	-1,99 – 0,00
■	-3,99 – -2,00
■	-4,00 i mniej and less

LUDNOŚĆ POPULATION

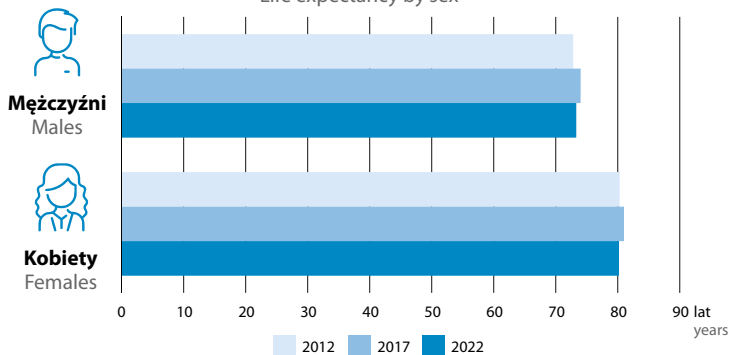
Mediana wieku (wiek środkowy) według płci

Median age (middle age) by sex



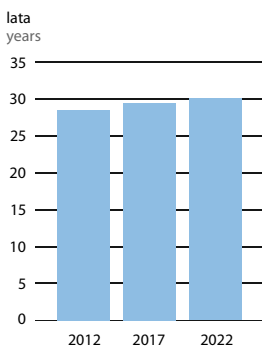
Przeciętne trwanie życia według płci

Life expectancy by sex



Mediana wieku (wiek środkowy) rodzenia dziecka

Median age (middle age) of childbirth



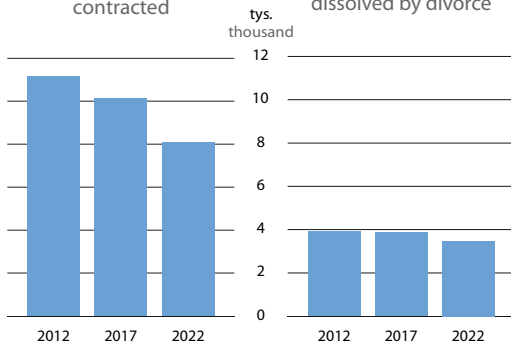
LUDNOŚĆ POPULATION

Małżeństwa

Marriages

zawarte
contracted

**rozwiązane
przez rozwód**
dissolved by divorce



Migracje gminne na pobyt stały według kierunku w 2022 r.
Communal migrations for permanent residence by direction in 2022

Miasto
Urban area

Wieś
Rural area



Zameldowania
Check-in

12,3 tys. osób
thousand persons

9,6 tys. osób
thousand persons

Wymeldowania
Check-out

9,8 tys. osób
thousand persons

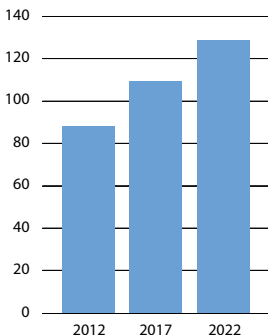
13,8 tys. osób
thousand persons

LUДНОŚĆ POPULATION



Indeks starości^a

Ageing ratio^a

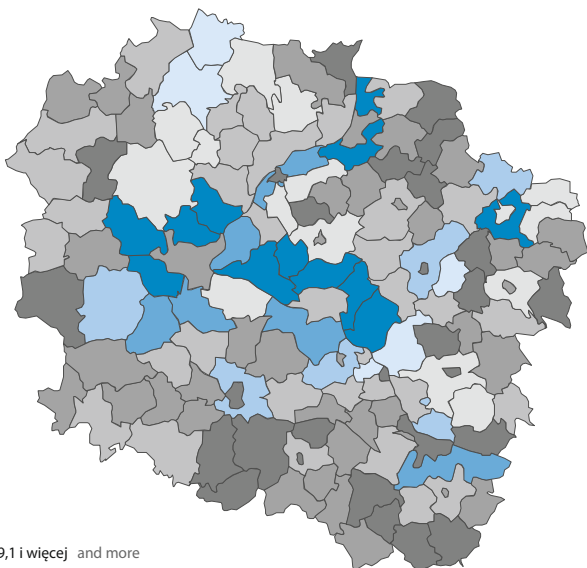


Indeks starości - relacja pokoleniowa dziadków i wnuczków, tj. liczba osób w wieku 65 i więcej lat przypadająca na 100 osób w wieku 0-14 lat.


Ageing ratio - generation relationship of grandparents and grandchildren, i.e. the number of persons 65 years old and more, per 100 persons 0-14 years.

Zmiana liczby ludności^a w 2022 r. względem 2012 r.

Population^a changes in 2022 compared to 2012



W %:
In %:




^a Stan na 31 grudnia.
a As at 31 December.

PROGNOZA LUDNOŚCI POPULATION PROJECTION

Ludność^a według płci i wieku Population^a by sex and age

Mężczyźni
Men

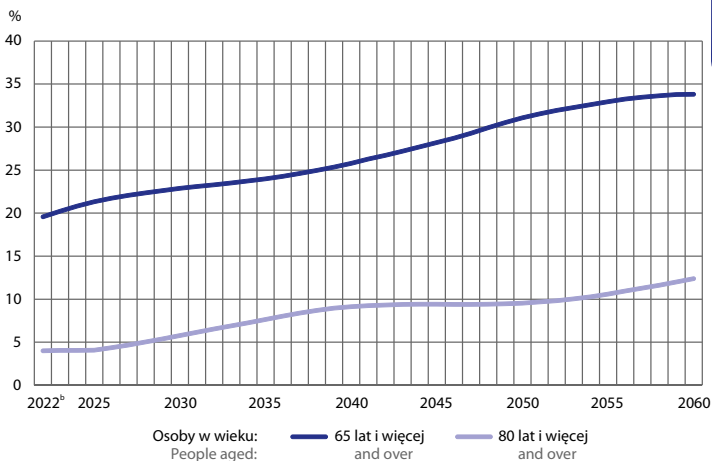
Kobiety
Women



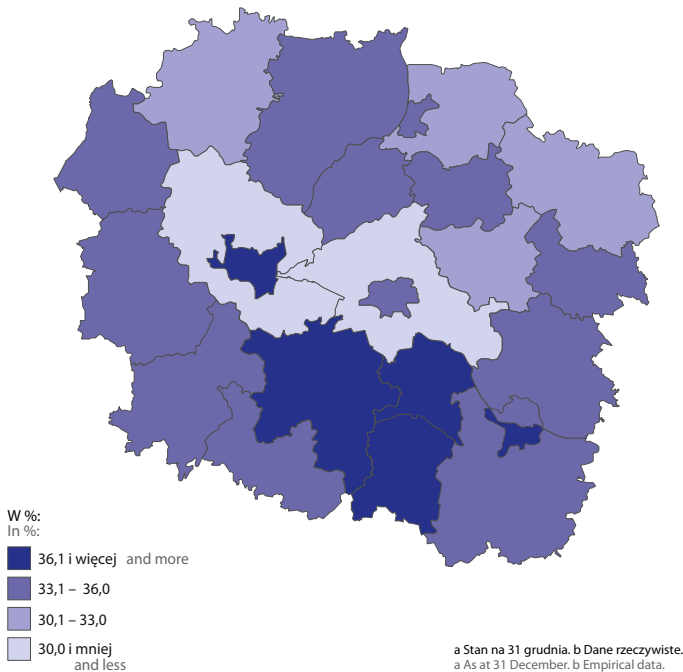
a Stan na 31 grudnia. b Dane rzeczywiste.
a As at 31 December. b Empirical data.

PROGNOZA LUDNOŚCI POPULATION PROJECTION

Udział osób starszych w ogólnej liczbie ludności^a Share of elder people in total population^a



Udział osób w wieku 65 lat i więcej w ogólnej liczbie ludności w 2060 r.^a Share of people aged 65 and over in total population in 2060^a



PRACA WORK

Pracujący w gospodarce narodowej w 2022 r.^a
Employed persons in the national economy in 2022^a

762,6 tys. osób
thousand persons

Kobiety
Women

349,1 tys. osób
thousand persons

Pracownicy najemni
Employees

605,5 tys. osób
thousand persons



Emeryci i renciści^b
Pensioners^b

40,9 tys. osób
thousand persons

Niepełnosprawni^b
Disabled persons^b

27,8 tys. osób
thousand persons

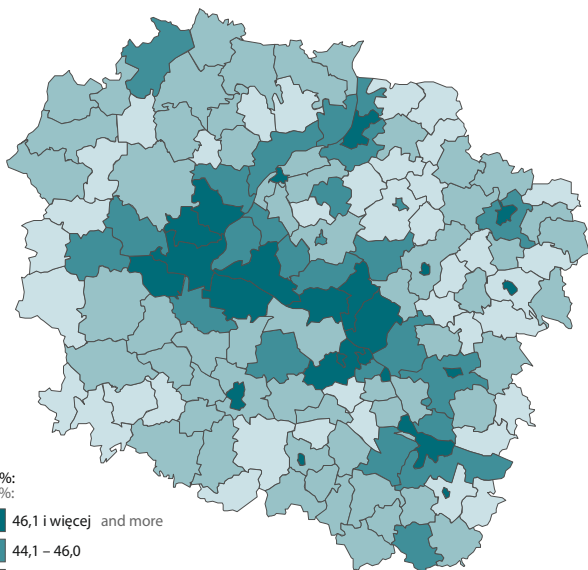
Cudzoziemcy^b
Foreigners^b

13,1 tys. osób
thousand persons

a Stan na 31 grudnia. b Bez ubezpieczonych w KRUS.
a As at 31 December. b Without persons insured at KRUS.

Udział kobiet w ogólnej liczbie pracujących w gospodarce narodowej według gminy zamieszkania w 2022 r.^a

Share of women in the total number of employed persons in the national economy by gmina of residence in 2022^a



W %:
In %:

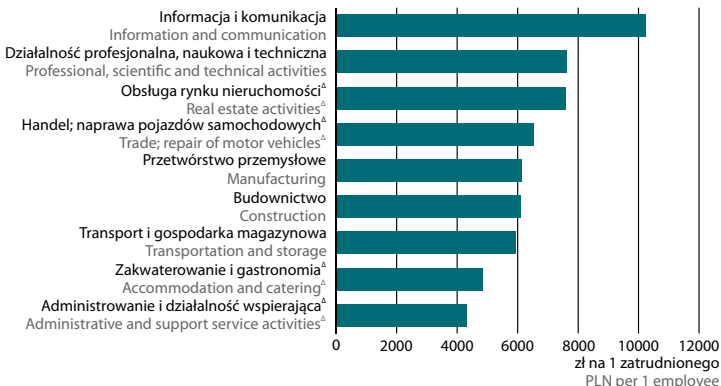
- 46,1 i więcej and more
- 44,1 – 46,0
- 42,1 – 44,0
- 42,0 i mniej and less

a Stan na 31 grudnia.
a As at 31 December.

PRACA WORK

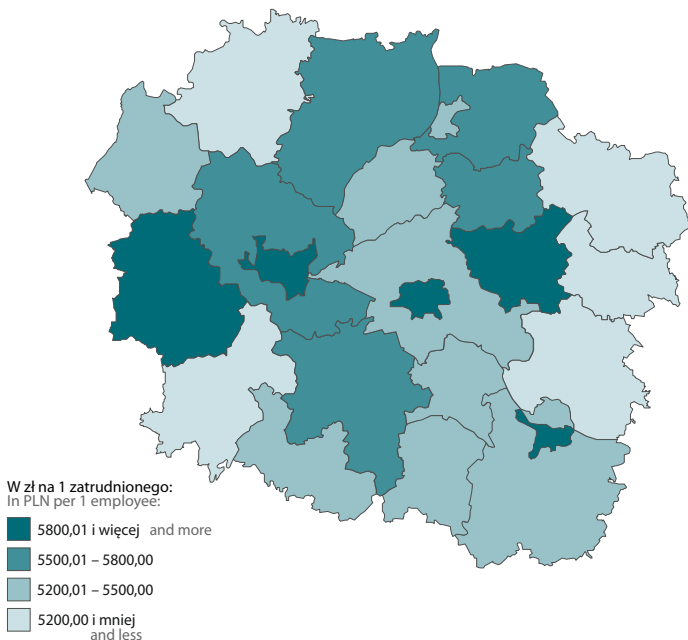
Przeciętne miesięczne wynagrodzenie^a brutto według wybranych sekcji PKD^b w 2022 r.

Average monthly gross salaries^a
by selected NACE^b sections in 2022



Przeciętne miesięczne wynagrodzenie brutto^a w 2022 r.

Average monthly gross salaries^a in 2022



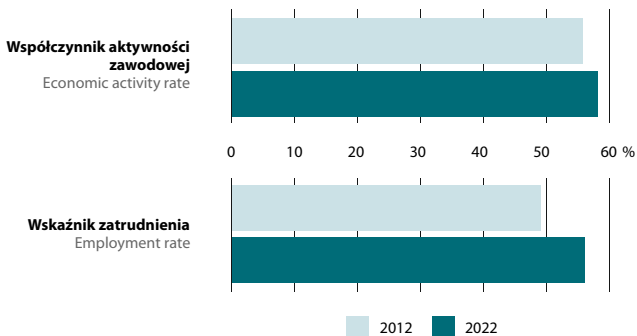
a Dane dotyczą podmiotów gospodarki narodowej o liczbie pracujących 10 i więcej osób oraz jednostek sfery budżetowej niezależnie od liczby pracujących. b Według sekcji PKD 2007.

a The data concern entities of the national economy with 10 or more employed persons and budgetary sphere units, regardless of the number of employed persons. b By sections of NACE rev. 2.

PRACA WORK

Współczynnik aktywności zawodowej i wskaźnik zatrudnienia ludności w wieku 15-89 lat według BAEL

Economic activity rate and employment rate
of the population aged 15-89 on the LFS basis



Struktura aktywnych zawodowo według grup wieku według BAEL w 2022 r.

Structure of the economically active by age groups
on the LFS basis in 2022



Grupy wieku:

Age groups:



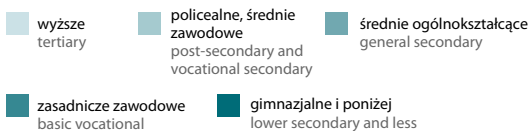
Struktura aktywnych zawodowo według poziomu wykształcenia według BAEL w 2022 r.

Structure of the economically active by educational level
on the LFS basis in 2022



Poziom wykształcenia:

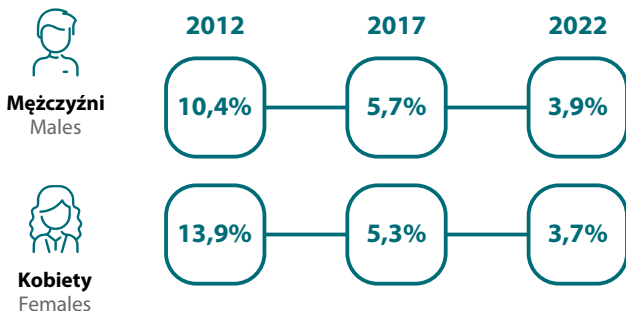
Educational level:



PRACA WORK

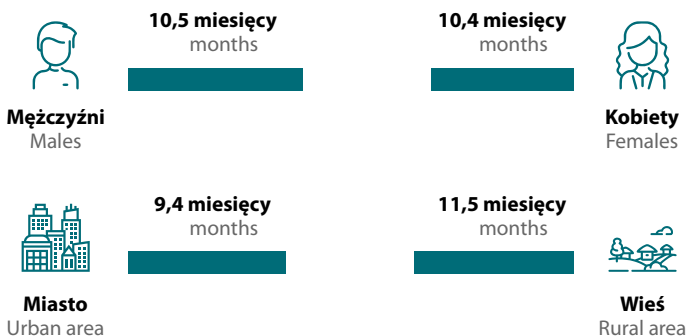
Stopa bezrobocia według BAEL według płci (przeciętna roczna)

The LFS unemployment rate by sex (annual averages)



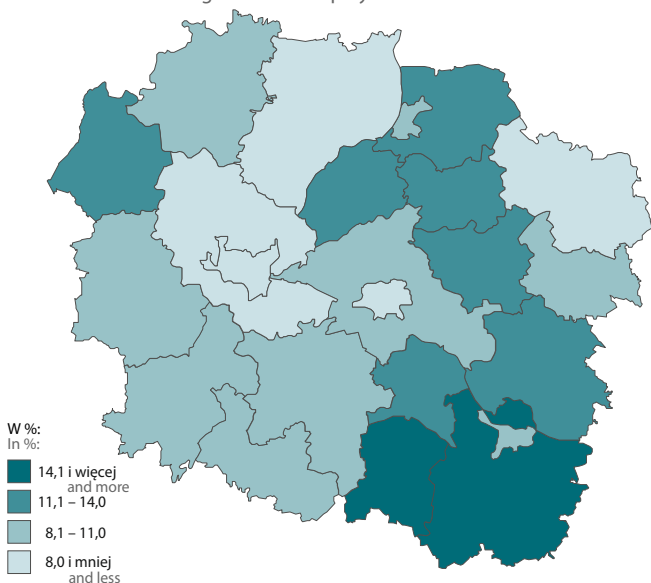
Czas poszukiwania pracy (przeciętnie w roku) według płci i miejsca zamieszkania na podstawie BAEL w 2022 r.

Duration of job search (annual averages)
by sex and place of residence on the LFS basis in 2022

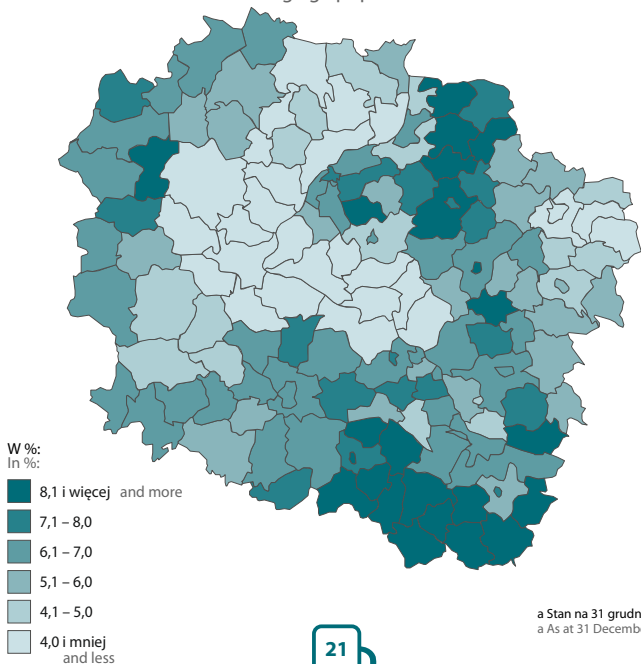


PRACA WORK

Stopa bezrobocia rejestrowanego^a w 2022 r. Registered unemployment rate^a in 2022



Udział bezrobotnych zarejestrowanych w liczbie ludności w wieku produkcyjnym^a w 2022 r. Share of the registered unemployed in the working age population^a in 2022

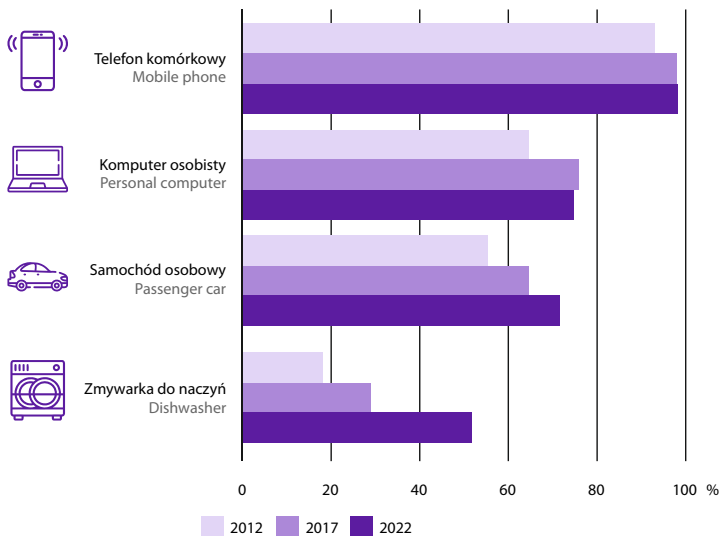


a Stan na 31 grudnia.
a As at 31 December.

GOSPODARSTWA DOMOWE HOUSEHOLDS

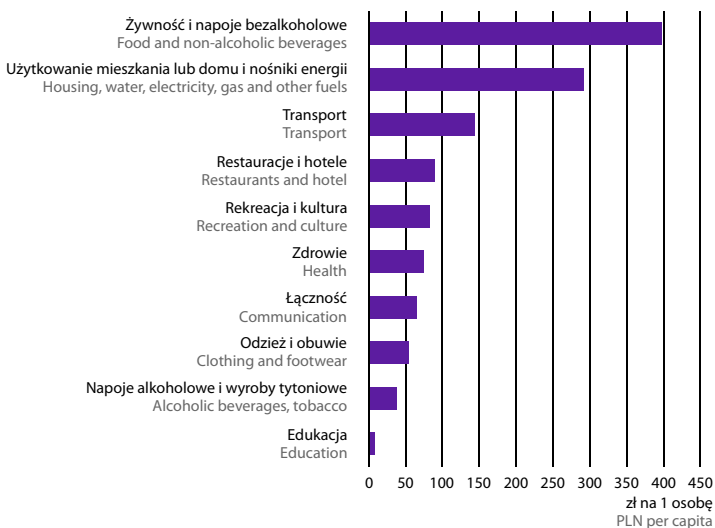
Udział gospodarstw domowych wyposażonych w wybrane przedmioty trwałego użytkowania w ogólnej liczbie gospodarstw domowych

Share of households equipped with selected durable goods
in the total households



Przebieg miesięczne wydatki w 2022 r.

Average monthly expenses in 2022




GOSPODARSTWA DOMOWE

HOUSEHOLDS

Przeciętne miesięczne spożycie niektórych artykułów żywnościowych na 1 osobę w gospodarstwach domowych

Average monthly consumption of selected foodstuffs per capita in households



INFRASTRUKTURA KOMUNALNA MUNICIPAL INFRASTRUCTURE

Sieć rozdzielcza na 100 km² Distribution network per 100 km²



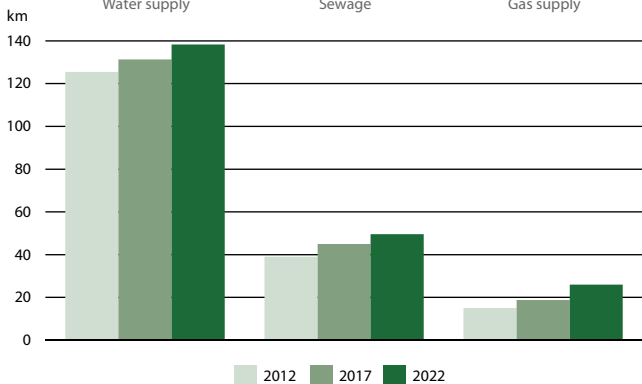
Wodociągowa
Water supply



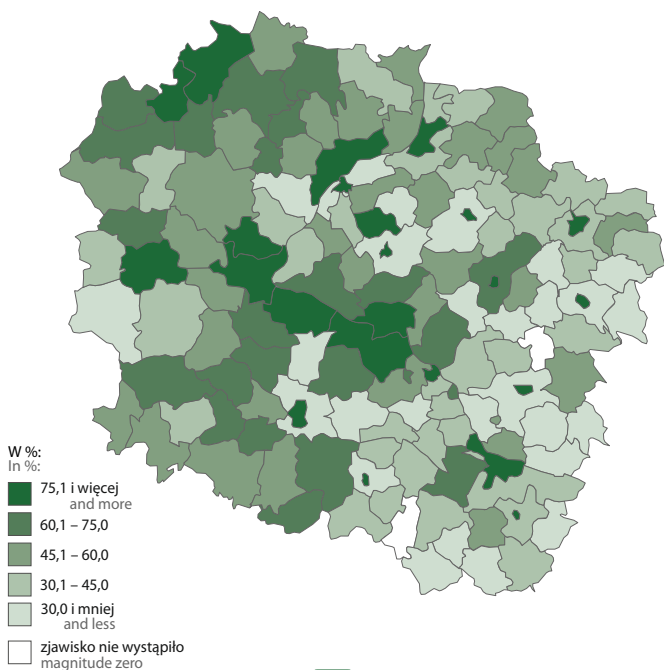
Kanalizacyjna
Sewage



Gazowa
Gas supply



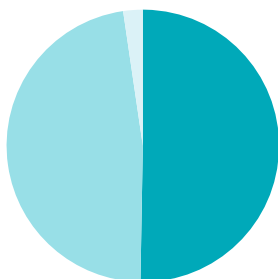
Udział korzystających z sieci kanalizacyjnej w ogólnej liczbie ludności w 2022 r. Share of people using sewerage in the total population in 2022






MIESZKANIA DWELLINGS

Struktura mieszkań oddanych do użytkowania według form budownictwa w 2022 r.

Structure of dwellings completed by construction forms in 2022

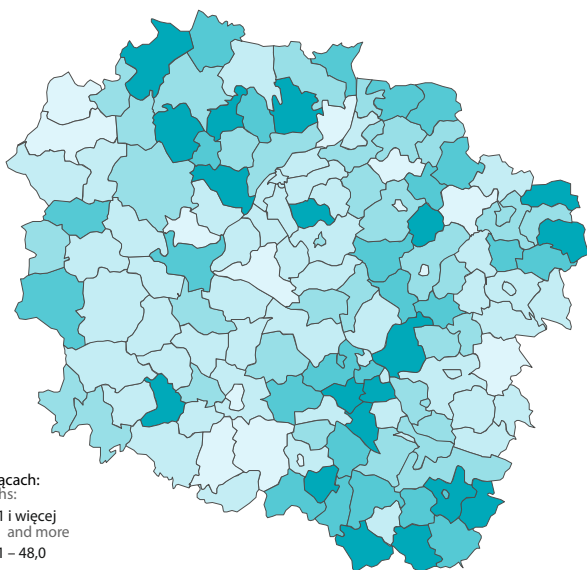


Formy budownictwa:
Forms of construction:






-  przeznaczone na sprzedaż
lub wynajem
construction designated
for sale or rent
-  indywidualne
private construction
-  pozostałe
others

Przeciętny czas trwania budowy nowych budynków mieszkalnych jednorodzinnych w 2022 r.

Average duration of construction
of new single-family residential buildings in 2022



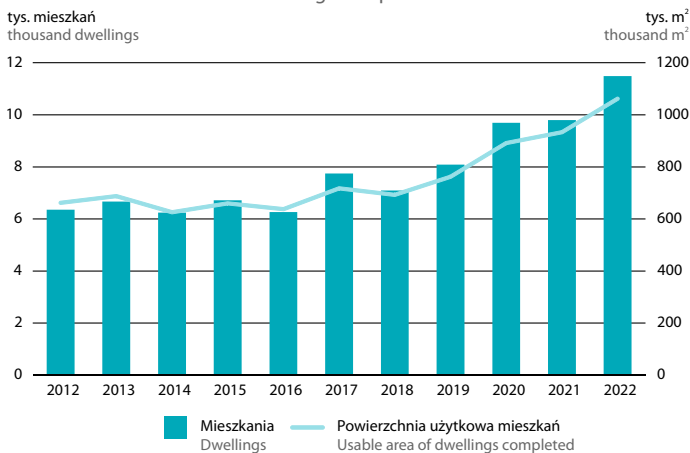
W miesiącach:
In months:

-  48,1 i więcej
and more
-  42,1 – 48,0
-  36,1 – 42,0
-  30,1 – 36,0
-  30,0 i mniej
and less

MIESZKANIA DWELLINGS

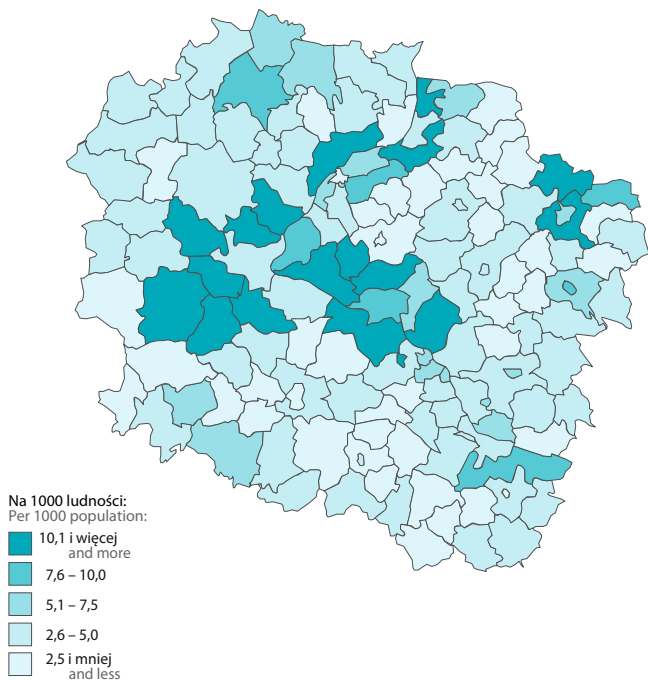
Mieszkania oddane do użytkowania

Dwellings completed



Mieszkania oddane do użytkowania w 2022 r.

Dwellings completed in 2022



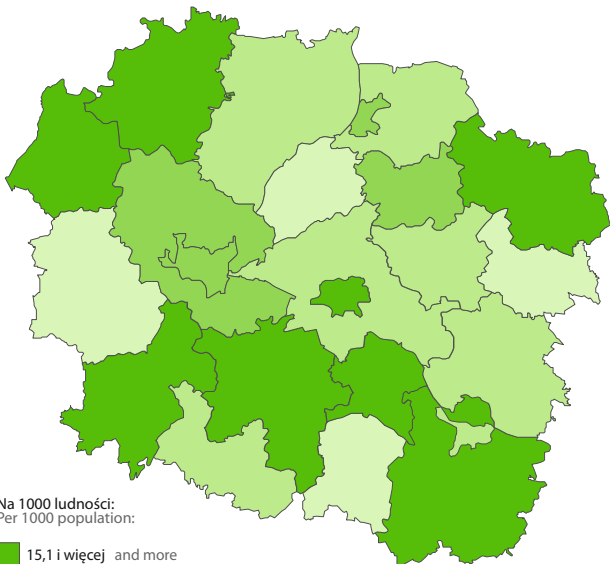
TURYSTYKA TOURISM

Wybrane turystyczne obiekty noclegowe^a Selected tourist accommodation establishments^a



	2012	2022	2023	
Ogółem Total	333	372	380	
Hotele Hotels	94	130	138	
Ośrodki wczasowe Holiday resorts	47	33	30	
Pokoje gościnne Guest rooms	14	35	40	obiektów establishments

Miejsca noclegowe^a w 2022 r. Bed places^a in 2022



a Stan na 31 lipca.
a As at 31 July.

TURYSTYKA TOURISM

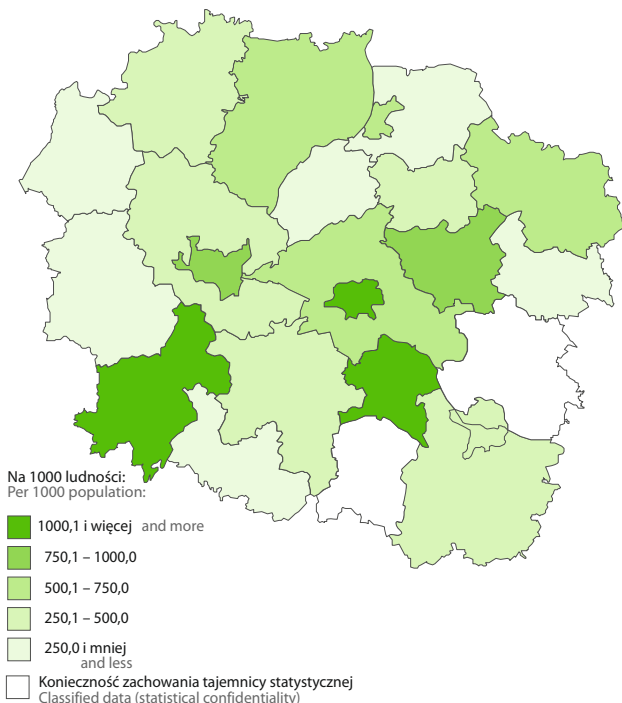
Stopień wykorzystania miejsc noclegowych w turystycznych obiektach noclegowych według miesiący

Occupance rate of bed places
in tourism accommodation facilities by month



Turyści korzystający z noclegów w turystycznych obiektach noclegowych w 2022 r.

Tourists accommodated in tourism accommodation facilities in 2022



OCHRONA ZDROWIA I POMOC SPOŁECZNA

HEALTH CARE AND SOCIAL WELFARE



Krwiodawstwo

Blood donation

2012

2017

2022

Krwiodawcy
w tys. osób

Blood donors

in thousand of persons

36,1

34,9

36,1

Donacje krwi
pełnej w tys.

Collected donations

of whole blood in thousands

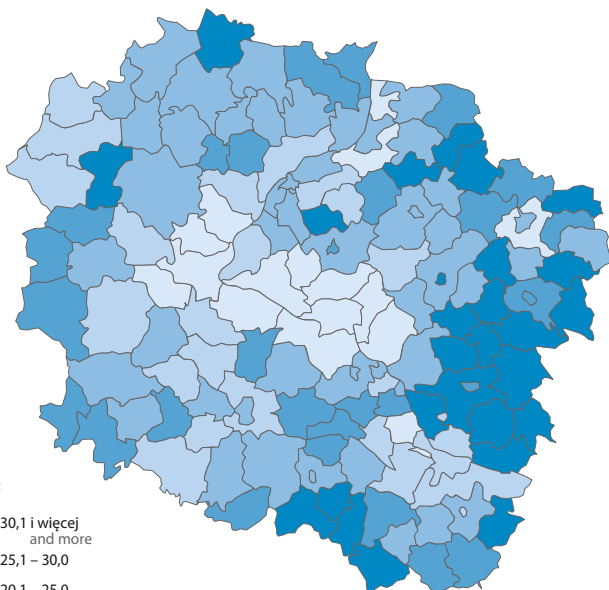
65,7

68,7

73,6

Udział dzieci w wieku do lat 17, na które rodzice otrzymują zasiłek rodzinny w ogólnej liczbie dzieci w tym wieku w 2022 r.

Share of children aged under 17 years,
for which the parents shall receive family allowances
in the total number of children in this age in 2022



W %:

In %:

- 30,1 i więcej
and more
- 25,1 – 30,0
- 20,1 – 25,0
- 15,1 – 20,0
- 15,0 i mniej
and less

OCHRONA ZDROWIA I POMOC SPOŁECZNA

HEALTH CARE AND SOCIAL WELFARE

Struktura porad ambulatoryjnych według rodzaju porad i grup wieku pacjentów w 2022 r.

Structure of out-patient health care consultations by type of consultation and age groups of patients in 2022

Porady podstawowej opieki zdrowotnej

Primary health care consultations



Porady specjalistyczne

Specialized consultations



Porady stomatologiczne

Dental consultations



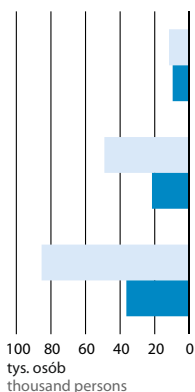
Grupy wiekowe: 18 lat i mniej and less, 19-64, 65 lat i więcej and more

Wybrane świadczenia pomocy społecznej

Selected social assistance benefits

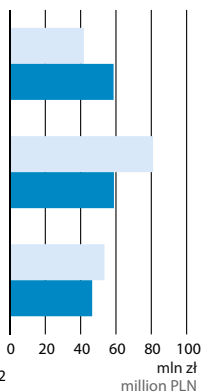
Osoby korzystające ze świadczeń

Beneficiaries



Kwota świadczeń

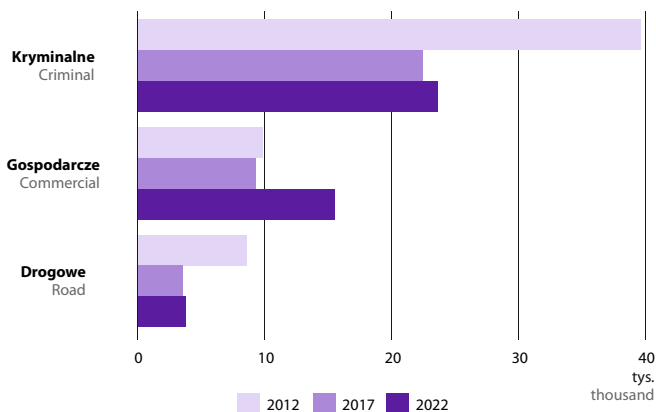
Benefits



BEZPIECZEŃSTWO PUBLICZNE PUBLIC SAFETY

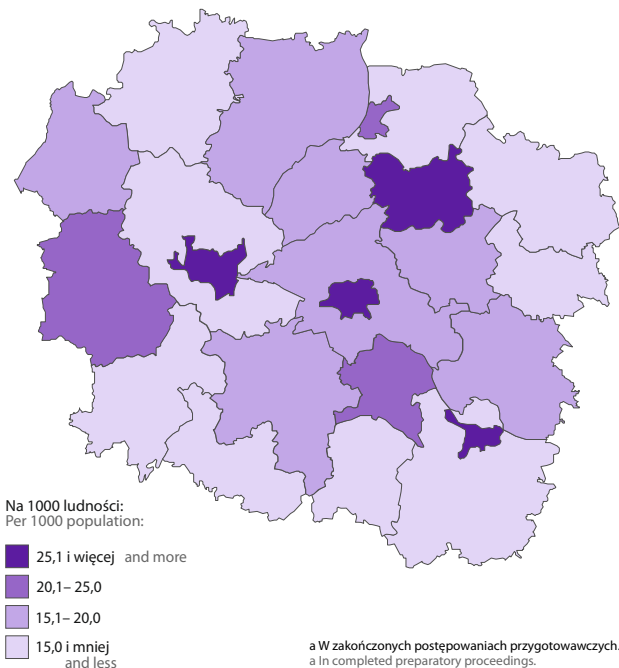
Przestępstwa stwierdzone przez Policję^a

Crimes ascertained by the Police^a



Przestępstwa stwierdzone przez Policję^a w 2022 r.

Crimes ascertained by the Police^a in 2022



BEZPIECZEŃSTWO PUBLICZNE PUBLIC SAFETY

Wskaźnik wykrywalności sprawców przestępstw stwierdzonych przez Policję^a

Rate of detectability of delinquents in crimes
ascertained by the Police^a



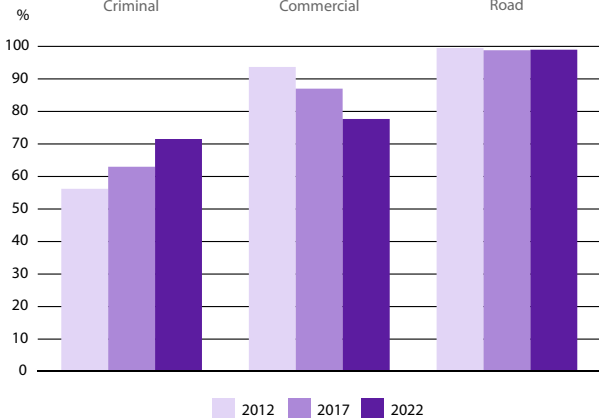
Kryminalne
Criminal



Gospodarcze
Commercial



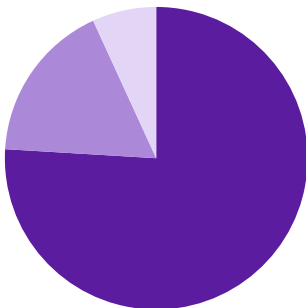
Drogowe
Road



^a W zakończonych postępowaniach przygotowawczych.
^a In completed preparatory proceedings.

Struktura zarejestrowanych działalności Państwowej Straży Pożarnej według rodzaju zdarzenia w 2022 r.

Structure of registered activity
of the State Fire Service by type of event in 2022



Rodzaje zdarzeń:
Types of events:



miejskowe zagrożenia
local threats



pożary
fires



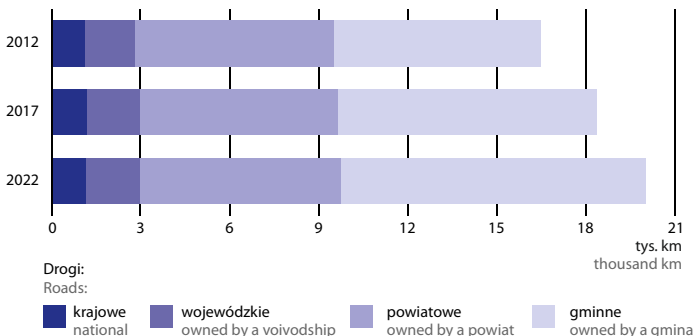
falszywe alarmy
false alarms

TRANSPORT

TRANSPORT

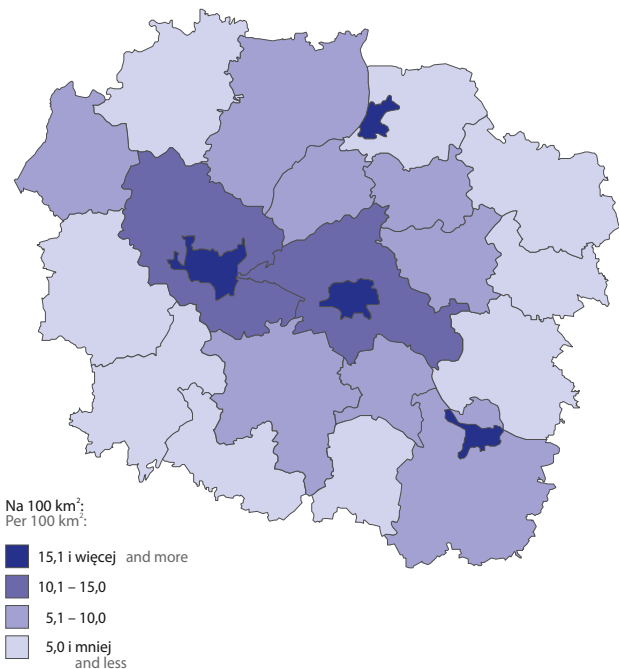
Drogi publiczne o nawierzchni twardej

Hard surface public roads



Drogi dla rowerów w 2022 r.

Bicycle tracks in 2022



TRANSPORT

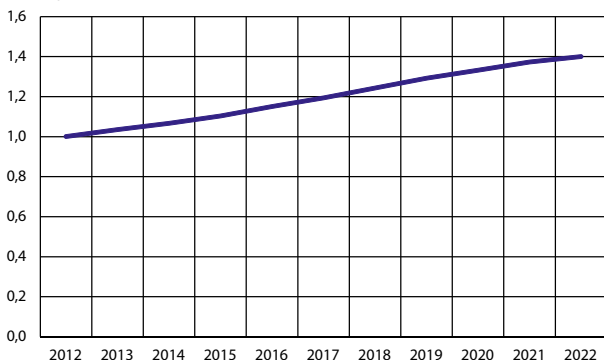
TRANSPORT

Samochody osobowe

Passenger cars

mln szt.

million pieces



Struktura samochodów osobowych 2022 r.

Structure of passenger cars in 2022



Według wieku

By age



Grupy wieku:

Age groups:



Według rodzaju stosowanego paliwa

By type of fuel consumption



Rodzaj paliwa:

Type of fuel:



ROLNICTWO AGRICULTURE

Pogłowie zwierząt gospodarskich w 2022 r. Livestock in 2022 r.



Bydło^a
Cattle^a

510,0 tys.

Trzoda chlewna^a
Pigs^a

845,1 tys.



Drób^a
Poultry^a

9400,3 tys.

Owce^a
Sheep^a

10,0 tys.



Kozy^b
Goats^b

3,3 tys.

Konie^b
Horses^b

6,4 tys.



Struktura pogłowia bydła^a w 2022 r.

Structure of cattle stock^a in 2022



- Bydło w wieku 2 lat i więcej
Bovines of 2 years and over
- Młode bydło w wieku 1-2 lat
Bovines aged between 1 and 2 years
- Cielęta w wieku poniżej 1 roku
Bovines less than 1 year old



%

Struktura pogłowia trzoda chlewniej^a w 2022 r.

Structure of pig stock^a in 2022



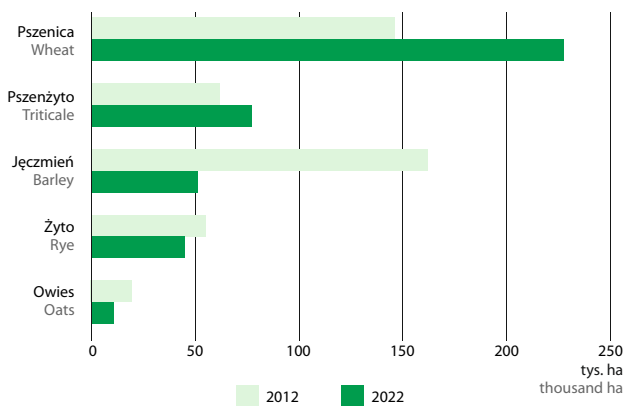
- Trzocha chlewna na chów
Breeding pigs
- Trzoda chlewna na ubój
Pigs for fattening
- Warchlaki od 20 do 50 kg
Young pigs 20-50 kg
- Prosięta do 20 kg
Piglets to 20 kg



a Stan na 31 grudnia.
b Stan na 1 czerwca.
a As at 31 December.
b As at 1 June.

ROLNICTWO AGRICULTURE

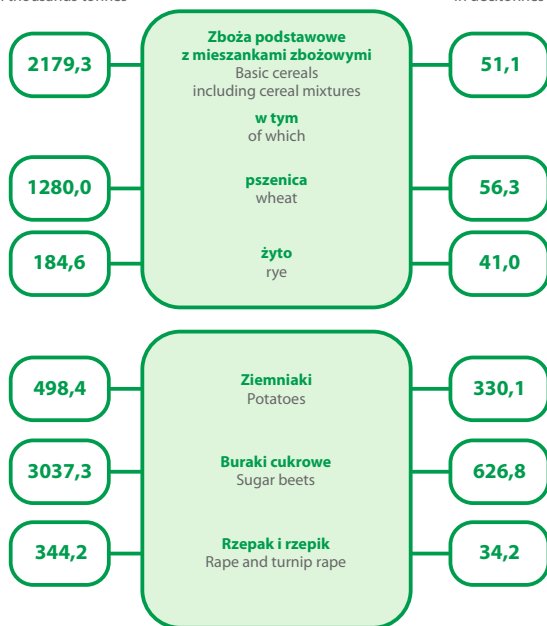
Powierzchnia upraw zbóż podstawowych The cultivation area of basic cereals



Zbiory i plony wybranych ziemiopłodów w 2021 r. Selected crop production and yields in 2022

Zbiory w tys. t
Production
in thousands tonnes

Plony z 1 ha w dt
Yields per 1 ha
in decitonnes



FINANSE PUBLICZNE PUBLIC FINANCE

Struktura dochodów jednostek samorządu terytorialnego według działów w 2022 r.

Structure of local government units by division in 2022

Samorząd województwa
Local government at the voivodship level



Samorząd miast na prawach powiatu
Local government at the level of cities with powiat status



Samorząd powiatów
Local government at the powiat level



Samorząd gmin^a
Local government at the gmina level^a



Działy dochodów:
Division of revenue:

Transport i łączność
Transport and communication

Różne rozliczenia
Various accounts

Rodzina
Family

Dochody od osób prawnych i od osób fizycznych
Corporate income tax and personal income tax

Pomoc społeczna
Social assistance

pozostałe działy
other divisions

^a Bez miast na prawach powiatu.
^a Excluding cities with powiat status.

FINANSE PUBLICZNE PUBLIC FINANCE

Budżety jednostek samorządu terytorialnego w 2022 r. Budgets of local government units in 2022

Samorząd:
Local government:

- województwa
voivodship
- miast na prawach powiatu
cities with powiat status
- powiatów
powiats
- gmin^a
gminas^a



Na 1 mieszkańca
w zł
Per capita in PLN

Dochody
Revenues

Wydatki
Expenditures

782,59

754,53

7905,22

7970,94

1549,05

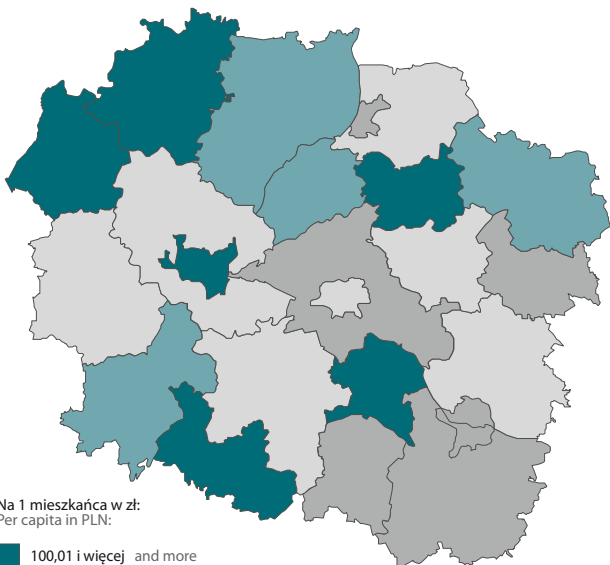
1563,73

7178,13

7237,14

a Bez miast na prawach powiatu.
a Excluding cities with powiat status.

Wyniki budżetów powiatów^b w 2022 r. The outturn of powiat budgets^b in 2022



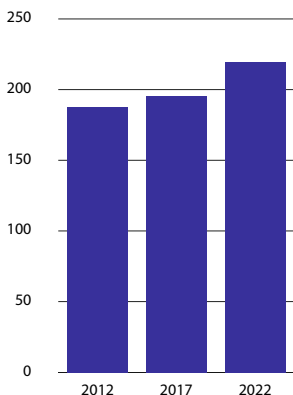
b Łącznie z miastami na prawach powiatu.
b Including cities with powiat status.

PODMIOTY GOSPODARCZE ECONOMIC ENTITIES

Podmioty gospodarki narodowej w rejestrze REGON^a

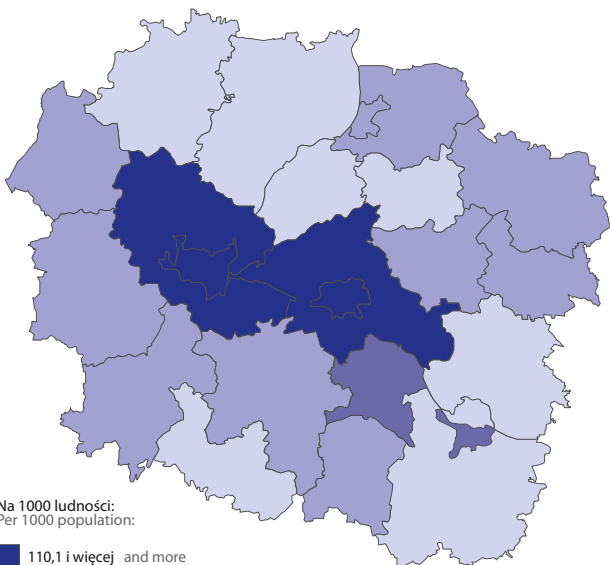
Entities of the national economy in the REGON register^a

tys.
thousand



Podmioty gospodarki narodowej w rejestrze REGON^a w 2022 r.

Entities of the national economy in the REGON^a register in 2022

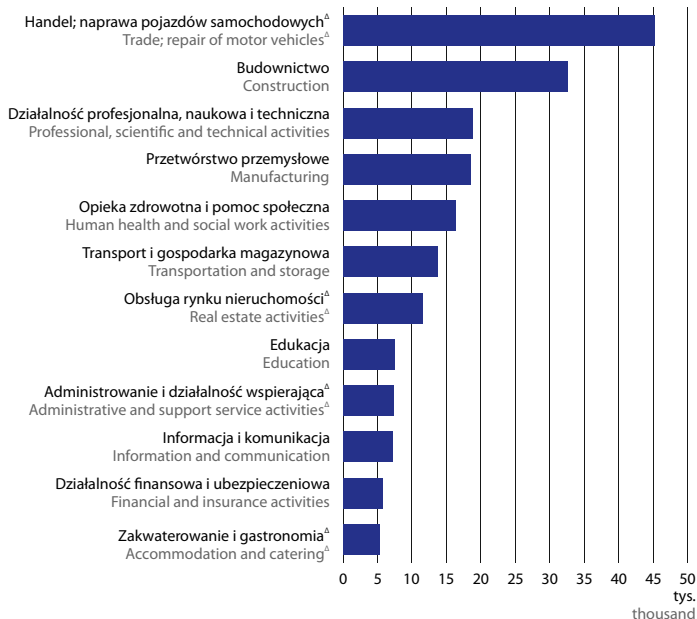


a Stan na 31 grudnia.
a As at 31 December.

PODMIOTY GOSPODARCZE ECONOMIC ENTITIES

Podmioty gospodarki narodowej w rejestrze REGON według wybranych sekcji PKD^a w 2022 r.

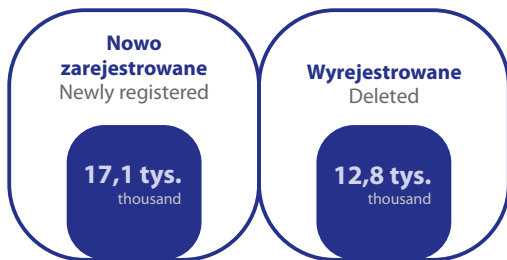
Entities of the national economy in the REGON register
by selected NACE sections^a in 2022



^a Stan na 31 grudnia, według sekcji PKD 2007.
a As at 31 December, by sections of NACE rev. 2.

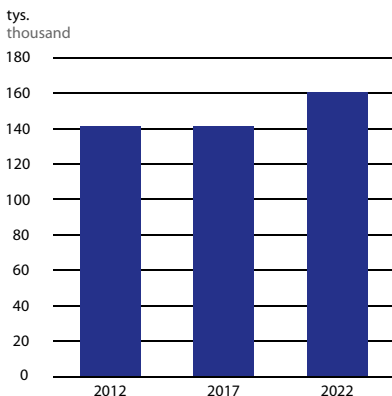
Nowo zarejestrowane i wyrejestrowane podmioty gospodarki narodowej w 2022 r.

Newly registered and deleted
entities of the national economy in 2022

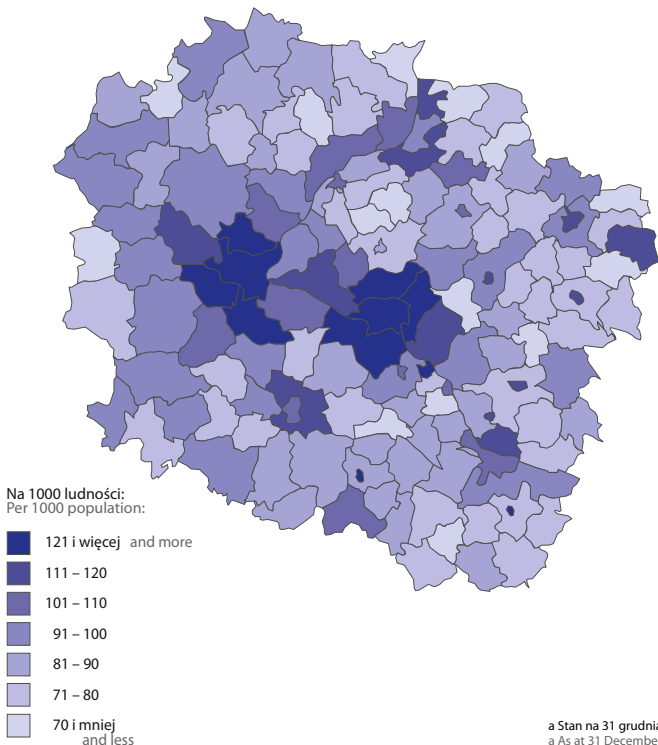


PODMIOTY GOSPODARCZE ECONOMIC ENTITIES

Osoby fizyczne prowadzące działalność gospodarczą^a Natural persons running a business^a



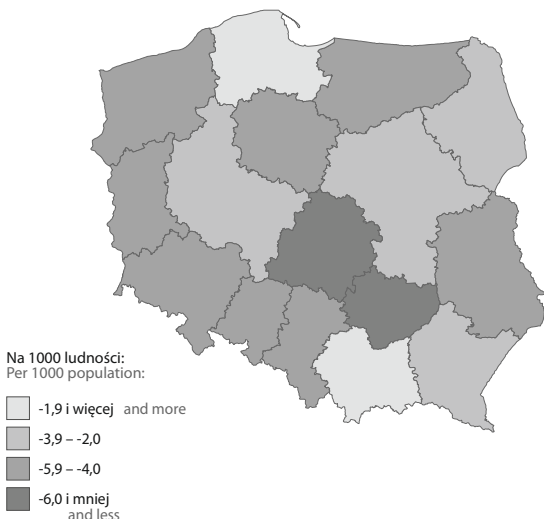
Podmioty gospodarki narodowej w rejestrze REGON^a w 2022 r. Entities of the national economy in the REGON register^a in 2022



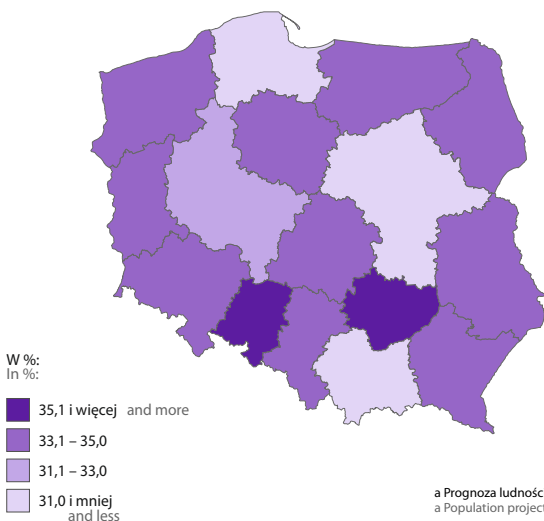
WOJEWÓDZTWO KUJAWSKO-POMORSKIE NA TLE INNYCH WOJEWÓDZTW

KUJAWSKO-POMORSKIE VOIVODSHIP AGAINST THE BACKGROUND OF OTHER VOIVODSHIPS

Przyrost naturalny w 2022 r. Natural increase in 2022



Udział osób w wieku 65 lat i więcej w ogólnej liczbie ludności w 2060 r.^a Share of people aged 65 and over in total population in 2060^a

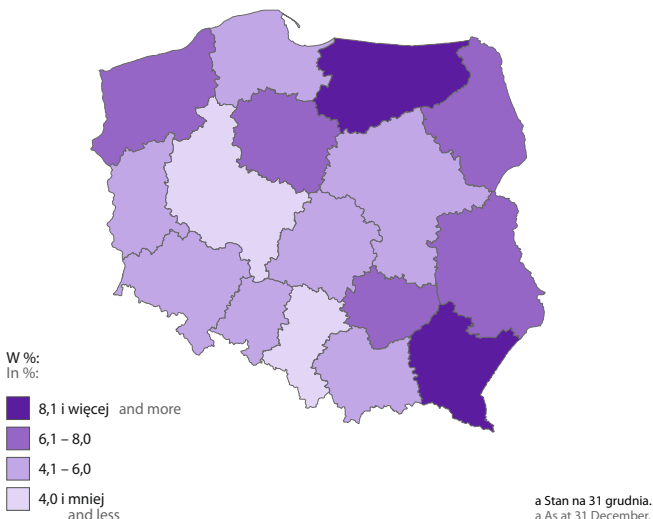


^a Prognoza ludności. Stan na 31 grudnia.
a Population projection. As at 31 December.

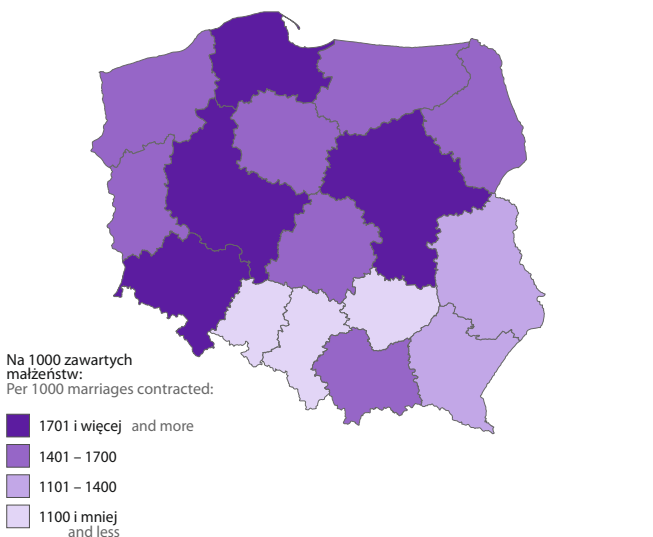
WOJEWÓDZTWO KUJAWSKO-POMORSKIE NA TLE INNYCH WOJEWÓDZTW

KUJAWSKO-POMORSKIE VOIVODSHIP AGAINST THE BACKGROUND OF OTHER VOIVODSHIPS

Stopa bezrobocia rejestrowanego^a w 2022 r. Registered unemployment rate^a in 2022



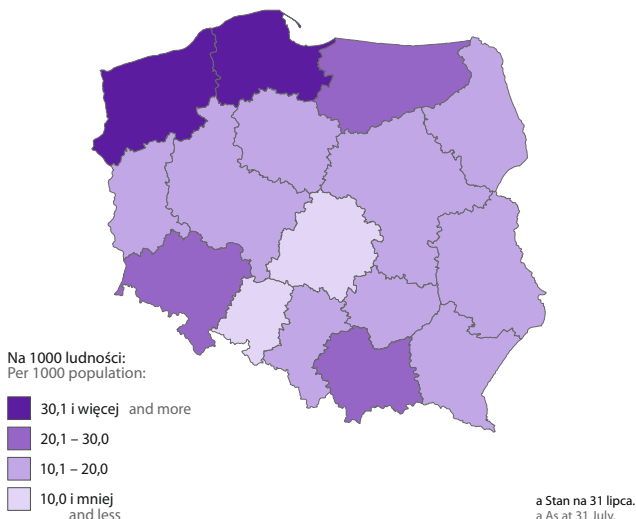
Mieszkania oddane do użytkowania w 2022 r. Dwellings completed in 2022



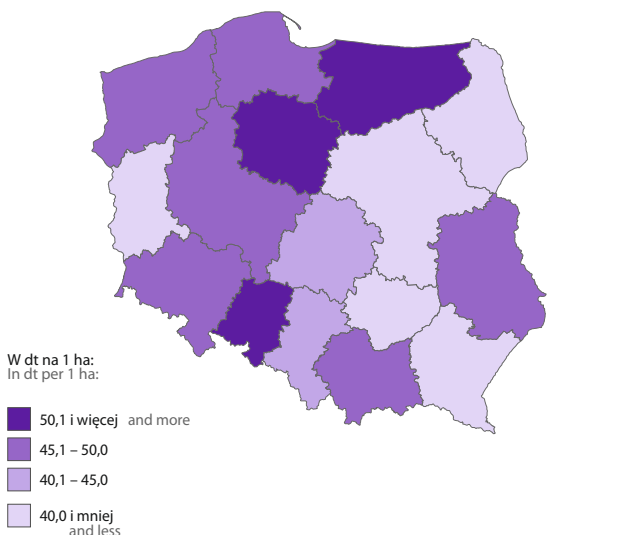
WOJEWÓDZTWO KUJAWSKO-POMORSKIE NA TLE INNYCH WOJEWÓDZTW

KUJAWSKO-POMORSKIE VOIVODSHIP AGAINST THE BACKGROUND OF OTHER VOIVODSHIPS

Miejsca noclegowe^a w 2022 r.
Bed places^a in 2022



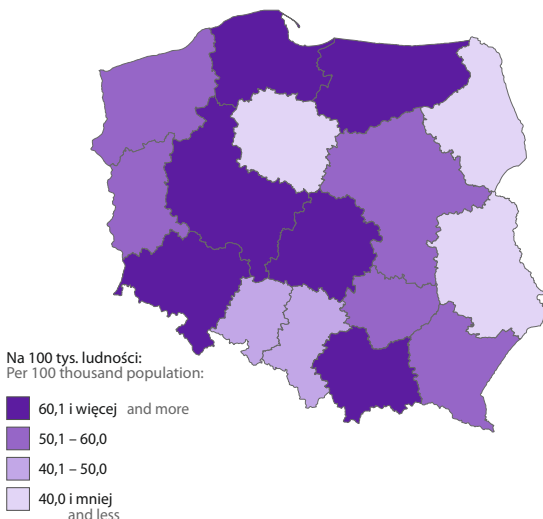
Plony zbóż podstawowych z mieszankami w 2022 r.
Yields of basic cereals with mixtures in 2022



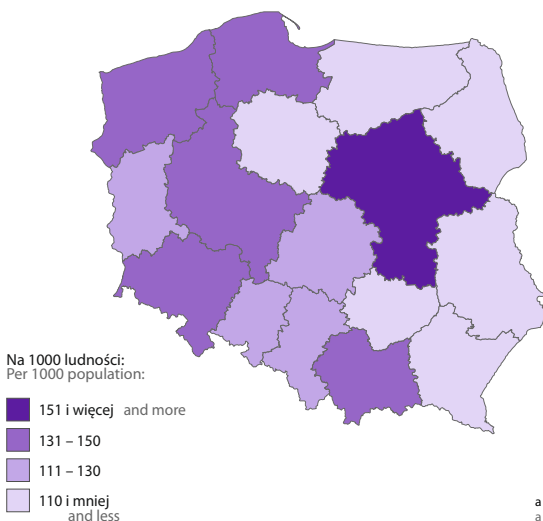
WOJEWÓDZTWO KUJAWSKO-POMORSKIE NA TLE INNYCH WOJEWÓDZTW

KUJAWSKO-POMORSKIE VOIVODSHIP AGAINST THE BACKGROUND OF OTHER VOIVODSHIPS

Wypadki drogowe w 2022 r. Road accidents in 2022



Podmioty gospodarki narodowej w rejestrze REGON^a w 2022 r. Entities of the national economy in the REGON register^a in 2022



^a Stan na 31 grudnia.
a As at 31 December.