

Bydgoszcz, luty 2010 r.

## PODMIOTY GOSPODARKI NARODOWEJ

WPISANE DO REJESTRU REGON  
W WOJEWÓDZTWIE KUJAWSKO-POMORSKIM  
STAN NA KONIEC 2009 R.

[www.stat.gov.pl/bydgosz](http://www.stat.gov.pl/bydgosz)

OPRACOWANIA SYGNALNE

URZĄD STATYSTYCZNY



W BYDGOSZCZY

**Krajowy Rejestr Urzędowy Podmiotów Gospodarki Narodowej REGON**, został utworzony na podstawie art. 41 ust. 1 pkt 1 ustawy z dnia 29 czerwca 1995 r. o statystyce publicznej (Dz. U. Nr 88, poz. 439 z późn. zmianami). Szczegółowe zasady prowadzenia i aktualizacji rejestru określa rozporządzenie Rady Ministrów z dnia 27 lipca 1999 r. w sprawie sposobu i metodologii prowadzenia i aktualizacji rejestru podmiotów gospodarki narodowej, w tym wzorów wniosków, ankiet i zaświadczeń oraz szczegółowych warunków i trybu współdziałania służb statystyki publicznej z innymi organami prowadzącymi urzędowe rejestry i systemy informacyjne administracji publicznej (Dz. U. z 1999 r. Nr 69, poz. 763 z późn. zmianami). Rejestr ten jest na bieżąco aktualizowanym zbiorem informacji o podmiotach gospodarki narodowej prowadzonym w systemie informatycznym w postaci centralnej bazy danych przez Główny Urząd Statystyczny oraz terenowych baz danych prowadzonych przez urzędy statystyczne.

Działalność wykonywana, w tym również rodzaj przeważającej działalności, wszystkich podmiotów zarejestrowanych w KRUPGN była kodowana wg Polskiej Klasyfikacji Działalności (PKD 2004), będącej załącznikiem do rozporządzenia Rady Min. z dnia 20 stycznia 2004 r. (Dz. U. Nr 33, poz. 289 i Nr 165, poz. 1727). Zmiany ekonomiczne i gospodarcze zachodzące na arenie światowej oraz potrzeba globalnej wymiany informacji społeczno-gospodarczej wymusiła konieczność gruntownej przebudowy ww. klasyfikacji działalności. Nową klasyfikację wprowadzono 1 stycznia 2008 r. do stosowania w statystyce, ewidencji i dokumentacji oraz rachunkowości, a także w urzędowych rejestrach i systemach informacyjnych administracji publicznej rozporządzeniem Rady Ministrów z dnia 24 grudnia 2007 r. w sprawie Polskiej Klasyfikacji Działalności (Dz. U. Nr 251, poz. 1885). Od 1 stycznia 2010 r. jedyną obowiązującą klasyfikacją działalności jest PKD 2007. Polska Klasyfikacja Działalności (PKD 2007) zawiera zmiany, które wprowadzone zostały w międzynarodowej klasyfikacji działalności gospodarczej ISIC Rev. 4 oraz europejskiej klasyfikacji NACE Rev. 2.

\* \* \*

W województwie kujawsko-pomorskim w końcu grudnia 2009 r. w **Krajowym Rejestrze Urzędowym Podmiotów Gospodarki Narodowej REGON** zarejestrowanych było 182,0 tys. podmiotów gospodarki narodowej (bez rolników indywidualnych), tj. o 5,3 % mniej niż przed rokiem. Podmiotów w sektorze publicznym było 5,8 tys., a w sektorze prywatnym – 176,3 tys. Oznacza to spadek w porównaniu z grudniem 2008 r. w sektorze publicznym o 17 jednostek (o 0,3 %) jak i w sektorze prywatnym o 10,1 tys. jednostek (o 5,4 %).

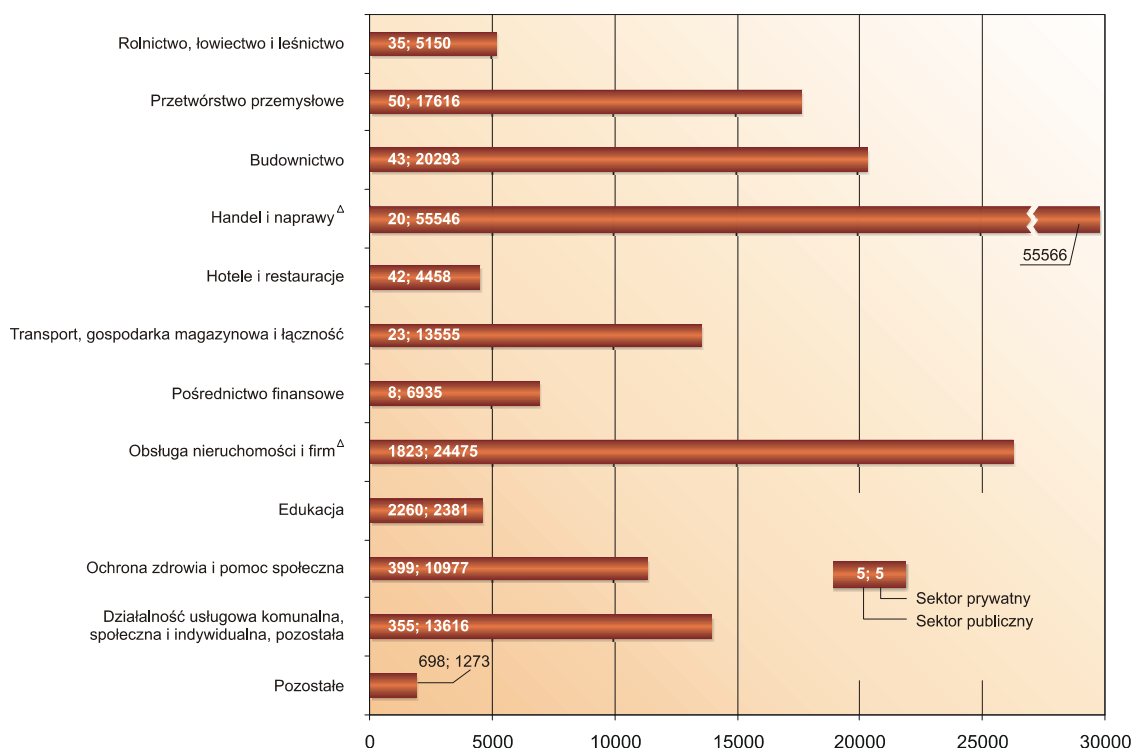
W 2009 r. na **sektor publiczny** składało się 3,2 % ogółu podmiotów zarejestrowanych w województwie kujawsko-pomorskim, przy czym podmioty mające własność państwową stanowiły 7,7 %, samorządową – 65,3 %, a mieszaną z przewagą sektora publicznego – 27,0 %. Wśród podmiotów z **sektora prywatnego** (96,8 % zarejestrowanych podmiotów) najczęściej było jednostek mających własność krajową, tj. 97,5 % prywatnych podmiotów. Ponadto podmioty z własnością zagraniczną stanowiły 0,5 %, a z własnością mieszaną z przewagą sektora prywatnego – 1,9 %.

W IV kwartale analizowanego roku **utworzono** 5,1 tys. nowych podmiotów gospodarczych, m.in.: 4,6 tys. osób fizycznych, 0,2 tys. spółek handlowych oraz 0,1 tys. spółek cywilnych. Podmiotów **zlikwidowanych** było więcej niż nowo powstałych i było ich 8,6 tys., w tym: 8,4 tys. to osoby fizyczne prowadzące działalność gospodarczą, 0,1 tys. – spółki cywilne i 32 – spółki handlowe.



Rozpatrując **rodzaj prowadzonej działalności (PKD)** zauważa się, że najwięcej było podmiotów z sekcji handel i naprawy (55,6 tys.) oraz obsługa nieruchomości i firm (26,3 tys.) – obie te sekcje stanowiły łącznie 45,0 % wszystkich zarejestrowanych podmiotów. Budownictwo stanowiło 11,2 % udziału (20,4 tys.), natomiast przetwórstwo przemysłowe – 9,7 % udziału (17,7 tys.). W grudniu 2009 r. największy roczny wzrost liczby zarejestrowanych podmiotów odnotowano: w górnictwie (o 16,9 %), w wytwarzaniu i zaopatrywaniu w energię elektryczną, gaz i wodę (o 11,9 %) oraz w ochronie zdrowia i pomocy społecznej (o 4,2 %). Zmniejszyła się natomiast liczba firm w sekcjach: handel i naprawy (o 10,1 %), rybactwo (o 9,8 %) oraz pośrednictwo finansowe (o 8,2 %).

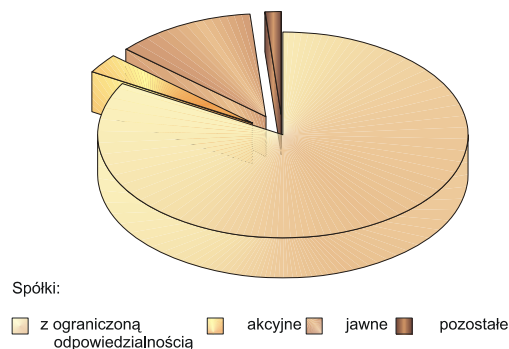
**STRUKTURA PODMIOTÓW GOSPODARKI NARODOWEJ  
WEDŁUG WYBRANYCH SEKCJI PKD**  
Stan w dniu 31 XII



Analizując podmioty gospodarcze pod względem ich **formy prawnej**, w porównaniu z grudniem 2008 r. zaobserwowano wzrost liczby: fundacji – o 9,7 %, stowarzyszeń i organizacji społecznych – o 4,1 %, spółek prawa handlowego – o 3,9 % (z czego spółek handlowych z udziałem kapitału zagranicznego wzrost o 1,7 %). W porównaniu z ub. rokiem spadek odnotowano w przypadku liczby przedsiębiorstw państwowych (o 18,2 %), spółek cywilnych (o 1,0 %) oraz spółdzielni (o 0,6 % mniej).

W województwie kujawsko-pomorskim w końcu grudnia 2009 r. w rejestrze REGON zarejestrowanych było 10,8 tys. **spółek prawa handlowego** (wobec 10,4 tys. przed rokiem), co oznacza wzrost o 3,9 %. Tempo wzrostu liczby spółek handlowych było szybsze niż w analogicznym okresie poprzedniego roku o 1,5 pkt proc. Udział zarejestrowanych spółek tego typu pozostał na zbliżonym poziomie jak przed rokiem, tj. 5,9 % ogółu podmiotów zarejestrowanych w województwie. Najbardziej dynamicznie powstawały spółki: komandytowe (wzrost w skali roku o 27,2 %) oraz partnerskie (wzrost o 13,3 %).

**STRUKTURA SPÓŁEK HANDLOWYCH  
WEDŁUG FORM PRAWNYCH**  
Stan w dniu 31 XII



Liczba spółek handlowych wzrosła w skali roku głównie w sekcjach: górnictwo (o 19,2 %), rolnictwo, łowiectwo i leśnictwo (o 13,9 %) oraz wytwarzanie i zaopatrywanie w energię elektryczną, gaz i wodę (wzrost o 13,6 %).

W końcu 2009 r. najwięcej **spółek prawa handlowego** oraz **spółek cywilnych** zarejestrowanych było w sekcjach:

- handel i naprawy (odpowiednio: 3,6 tys. i 5,5 tys. jednostek),
- przetwórstwo przemysłowe (odpowiednio: 2,6 tys. i 1,7 tys.),
- obsługa nieruchomości i firm (po 1,6 tys.),
- budownictwo (odpowiednio: 1,3 tys. i 1,2 tys.).

Pod koniec 2009 r. w województwie kujawsko-pomorskim w rejestrze REGON znajdowało się 140,6 tys. **osób fizycznych prowadzących działalność gospodarczą**, tj. o 10,9 tys. jednostek mniej niż przed rokiem (spadek o 7,2 %). Podmioty gospodarcze będące własnością osób

fizycznych stanowiły 77,2 % wszystkich podmiotów (przed rokiem było to 78,8 %) i działały głównie w sekcjach: handel i naprawy (46,3 tys. podmiotów), tj. o 11,8 % mniej niż przed rokiem; budownictwo (17,8 tys.) – o 5,2 % mniej; obsługa nieruchomości i firm (17,2 tys.) – o 8,4 % mniej oraz przetwórstwo przemysłowe (13,2 tys.) – o 7,3 % mniej niż przed rokiem. Największy wzrost odnotowano w sekcjach: górnictwo (o 20,8 %) oraz wytwarzanie i zaopatrywanie w energię elektryczną, gaz i wodę (o 15,6 %). Spadek liczby podmiotów gospodarczych nastąpił głównie: w rybactwie (o 12,0 %), w handlu i naprawach (o 11,8 %) oraz pośrednictwie finansowym (o 8,8 %).

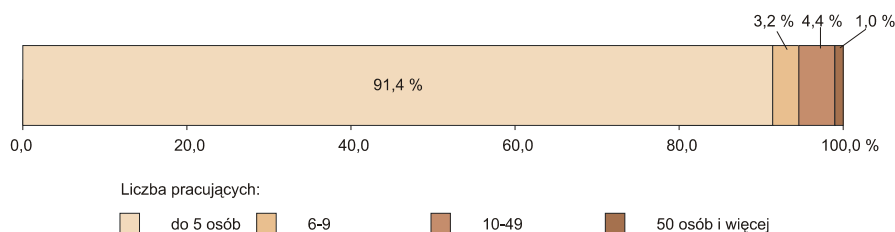
W analizowanym czasie w województwie kujawsko-pomorskim najwięcej, bo 172,2 tys., było podmiotów o **liczbie pracujących** do 9 osób – stanowiły one 94,6 % wszystkich zarejestrowanych podmiotów (w tym do 5 osób pracujących było 166,4 tys.). Jednostek o liczbie pracujących od 10 do 49 osób było 4,4 %, a podmiotów powyżej 49 osób pracujących – 1,0 %. Największych podmiotów gospodarczych, tj. powyżej 249 osób pracujących było 0,2 tys.

Tabl. 2. **Spółki prawa handlowego według form prawnych w latach 2008-2009**  
Stan w dniu 31 XII

WYSZCZEGÓLNIENIE	2008	2009	
		w liczbach bezwzględnych	2008 =100
<b>OGÓLEM</b> .....	<b>10400</b>	<b>10810</b>	<b>103,9</b>
w tym:			
jednoosobowe Skarbu Państwa .....	26	26	100,0
z udziałem kapitału zagranicznego ...	1617	1645	101,7
<b>Spółki kapitałowe</b> .....	<b>8967</b>	<b>9334</b>	<b>104,1</b>
akcyjne .....	336	338	100,6
w tym:			
jednoosobowe Skarbu Państwa .....	16	15	93,8
z udziałem kapitału zagranicznego	40	40	100,0
z ograniczoną odpowiedzialnością	8631	8996	104,2
w tym:			
jednoosobowe Skarbu Państwa .....	10	11	110,0
z udziałem kapitału zagranicznego	1548	1573	101,6
<b>Spółki osobowe</b> .....	<b>1433</b>	<b>1476</b>	<b>103,0</b>
jawne .....	1306	1321	101,1
komandytowe .....	81	103	127,2
partnerskie .....	45	51	113,3

#### PODMIOTY GOSPODARKI NARODOWEJ WEDŁUG LICZBY PRACUJĄCYCH

Stan w dniu 31 XII



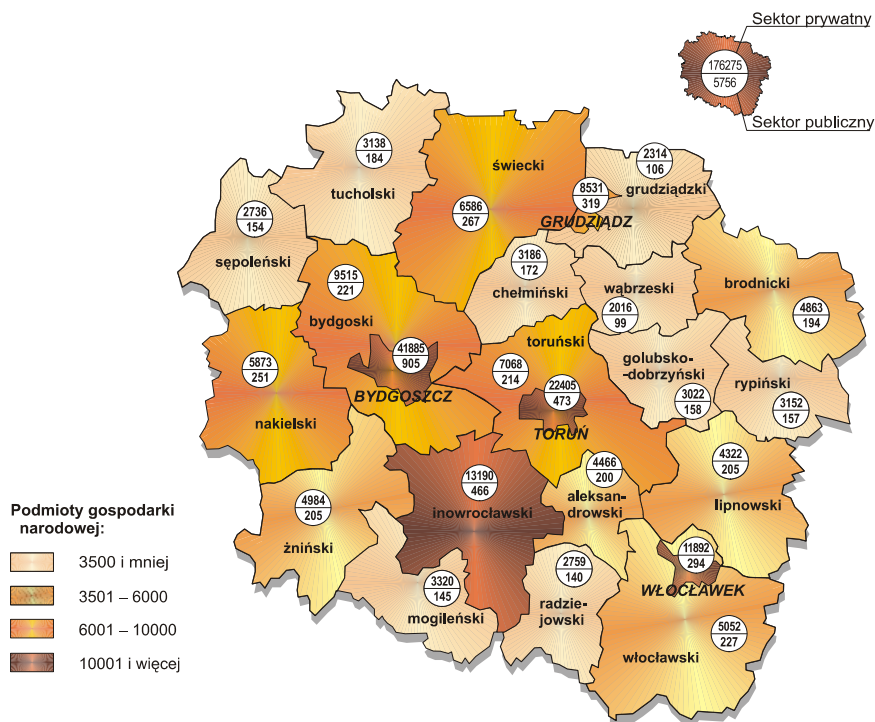
Rozpatrując rodzaj prowadzonej działalności gospodarczej oraz wielkość podmiotu w zależności od liczby pracujących w 2009 r. zaobserwować można, że najwięcej podmiotów gospodarczych było w jednostkach:

- do 9 osób pracujących – w sekcji handel i naprawy (53,8 tys.),
- od 10-49 osób pracujących – w sekcji przetwórstwo przemysłowe (1,7 tys.),
- od 50 – również najwięcej podmiotów w sekcji przetwórstwo przemysłowe (0,6 tys. podmiotów).

W ujęciu przestrzennym koncentracja podmiotów gospodarczych była zróżnicowana. W miastach liczba podmiotów w ciągu roku zmniejszyła się o 10,1 tys. jednostek (o 7,1 %), a na wsi o 72 jednostki (o 0,1 % mniej). W rezultacie w końcu 2009 r. w miastach zlokalizowanych było 72,3 % ogółu podmiotów (przed rokiem 73,7 %), w tym w czterech miastach na prawach powiatu – 47,6 % (przed rokiem – 48,7 %).

### PODMIOTY GOSPODARKI NARODOWEJ WEDŁUG POWIATÓW

Stan w dniu 31 XII



Według stanu na 31 grudnia 2009 r. wśród miast na prawach powiatu najwięcej jednostek spośród 86,7 tys., bo 23,5 % wszystkich zarejestrowanych w województwie, skupionych było w Bydgoszczy (42,8 tys., tj. o 5,4 % mniej niż przed rokiem); najmniejsza zaś liczba podmiotów zarejestrowana była w Grudziądzu (8,9 tys., tj. o 2,0 % mniej niż w grudniu 2008 r.). Ujemna roczna dynamika zarejestrowanych podmiotów gospodarki narodowej wystąpiła

we wszystkich miastach na prawach powiatu, a największy jej spadek odnotowano we Włocławku, bo aż o 11,5 %. W czterech miastach na prawach powiatu zarejestrowanych było 66,3 % ogółu spółek prawa handlowego w województwie kujawsko-pomorskim, i tak: w Bydgoszczy było to 34,2 %, w Toruniu – 20,3 %, we Włocławku – 7,7 % a w Grudziądzu – 4,0 %. Liczba spółek handlowych najbardziej wzrosła w Toruniu (o 6,1 %).

Powiatem o największej liczbie podmiotów gospodarki narodowej zarejestrowanych w rejestrze REGON w województwie kujawsko-pomorskim okazał się powiat inowrocławski – 13,7 tys. jednostek (7,5 % ogółu podmiotów w województwie), co oznacza o 1,4 % więcej jednostek niż przed rokiem. Najmniej natomiast było podmiotów w powiecie wąbrzeskim – 2,1 tys. (1,2 % udziału) i było ich mniej niż w ub. roku o 6,6 %. Największy roczny wzrost liczby podmiotów odnotowano w powiatach: toruńskim (o 4,2 %) i chełmińskim (o 3,9 % więcej), a największy roczny spadek nastąpił w powiatach: brodnickim (o 14,2 %) i radziejowskim (o 11,0 % mniej).

Spółek prawa handlowego najwięcej było w powiatach: inowrocławskim – 534 oraz bydgoskim – 551, najmniej natomiast: w wąbrzeskim – 61 i radziejowskim – 67. Największy wzrost liczby spółek prawa handlowego w porównaniu z grudniem 2008 r. odnotowano w powiatach: grudziądzkim (o 32,6 %), toruńskim (o 8,4 %), brodnickim (o 8,1 %), a spadek nastąpił tylko w dwóch powiatach: wąbrzeskim (o 3,2 %) i golubsko-dobrzyńskim (o 1,0 %).

Tabl. 3. **Spółki prawa handlowego według form prawnych oraz powiatów**  
Stan w dniu 31 XII

WYSZCZEGÓLNIENIE	Ogółem	Spółki kapitałowe			Spółki osobowe			
		razem	akcyjne	z ograniczo- ną odpowie- dzialnością	razem	partnerskie	jawne	komandy- towe
<b>WOJEWÓDZTWO .....</b>	<b>10810</b>	<b>9334</b>	<b>338</b>	<b>8996</b>	<b>1476</b>	<b>51</b>	<b>1321</b>	<b>103</b>
<b>Podregion bydgosko- - toruński .....</b>	<b>6781</b>	<b>6019</b>	<b>245</b>	<b>5774</b>	<b>762</b>	<b>27</b>	<b>662</b>	<b>72</b>
powiaty:								
Bydgoski .....	551	456	8	448	95	2	87	6
Toruński .....	337	288	5	283	49	1	46	2
miasta na prawach powiatu:								
BYDGOSZCZ .....	3696	3363	147	3216	333	14	281	38
TORUŃ .....	2197	1912	85	1827	285	10	248	26
<b>Podregion grudziądzki .....</b>	<b>1505</b>	<b>1233</b>	<b>30</b>	<b>1203</b>	<b>272</b>	<b>13</b>	<b>247</b>	<b>12</b>
powiaty:								
Brodnicki .....	186	140	2	138	46	2	41	3
Chelmiński .....	135	110	1	109	25	–	23	2
Golubsko-dobrzyński .....	102	84	1	83	18	1	16	1
Grudziądzki .....	114	103	2	101	11	–	11	–
Sępoleński .....	91	79	1	78	12	1	10	1
Świecki .....	269	213	4	209	56	–	52	4
Tucholski .....	114	98	1	97	16	–	15	1
Wąbrzeski .....	61	51	1	50	10	–	10	–
miasto na prawach powiatu:								
GRUDZIĄDZ .....	433	355	17	338	78	9	69	–
<b>Podregion włocławski .....</b>	<b>2524</b>	<b>2082</b>	<b>63</b>	<b>2019</b>	<b>442</b>	<b>11</b>	<b>412</b>	<b>19</b>
powiaty:								
Aleksandrowski .....	169	144	5	139	25	–	23	2
Inowrocławski .....	534	445	20	425	89	5	75	9
Lipnowski .....	120	93	–	93	27	–	27	–
Mogileński .....	85	70	3	67	15	–	15	–
Nakielski .....	253	202	6	196	51	–	51	–
Radziejowski .....	67	52	1	51	15	–	15	–
Rypiński .....	95	67	–	67	28	–	26	2
Włocławski .....	205	157	–	157	48	–	46	2
Żniński .....	160	126	4	122	34	2	30	2
miasto na prawach powiatu:								
WŁOCLAWEK .....	836	726	24	702	110	4	104	2

**Opracowanie merytoryczne:** Irena Rybaniec, Agnieszka Wasila - Wydział Rejestrów; tel. 052 36 69 344

**Redakcja techniczna, skład i grafika komputerowa:** Wydział Opracowań Statystycznych

i Udostępniania Informacji;

e-mail: InformatoriumUSBDG@stat.gov.pl