

# Podmioty gospodarki narodowej w rejestrze REGON w województwie kujawsko-pomorskim w 2021 r.

31.01.2022 r.

**↑ 102,8**

Dynamika liczby podmiotów gospodarki narodowej (2020=100)

31 grudnia 2021 r. w rejestrze REGON w województwie kujawsko-pomorskim zarejestrowanych było 215,7 tys. podmiotów gospodarki narodowej (bez osób fizycznych prowadzących wyłącznie indywidualne gospodarstwa rolne). Blisko ¼ podmiotów stanowiły osoby fizyczne prowadzące działalność gospodarczą. Na 10 tys. mieszkańców przypadało 1046 podmiotów<sup>1</sup>.

## Zmiany liczby podmiotów gospodarki narodowej

W końcu grudnia 2021 r. zarejestrowanych w rejestrze REGON było o 2,8% (6,0 tys.) więcej podmiotów niż rok wcześniej. Wpływ na to miał zarówno wzrost liczby osób fizycznych prowadzących działalność gospodarczą (o 2,5%), jak i pozostałych podmiotów (o 3,9%).

**Tablica 1. Podmioty gospodarki narodowej według sektorów własności i wybranych form prawnych<sup>a</sup>**  
Stan na 31 grudnia

WYSZCZEGÓLNIENIE	2016	2017	2018	2019	2020	2021
<b>OGÓŁEM</b>	<b>194099</b>	<b>195717</b>	<b>197657</b>	<b>203548</b>	<b>209750</b>	<b>215723</b>
Sektor publiczny	5776	5400	5342	5262	5265	5279
w tym spółki handlowe	237	245	199	209	213	213
Sektor prywatny	187261	189032	190909	196601	202429	208046
w tym spółki handlowe	15588	16499	14094	15077	16260	17502
spółki cywilne	13481	13510	13600	13637	13669	13679
osoby fizyczne prowadzące działalność gospodarczą	140939	141425	146237	150202	154623	158460

<sup>a</sup> W podziale według sektorów własności bez podmiotów, dla których informacja o formie własności nie występuje w rejestrze REGON.

W końcu 2021 r. w województwie przypadało 1046 podmiotów na 10 tys. mieszkańców. Było to o 34 podmioty na 10 tys. mieszkańców więcej niż w 2020 r. Wskaźnik ten był znacznie mniejszy niż w kraju, gdzie wyniósł 1264 podmioty na 10 tys. mieszkańców, i sytuował województwo kujawsko-pomorskie na 11. miejscu w Polsce.

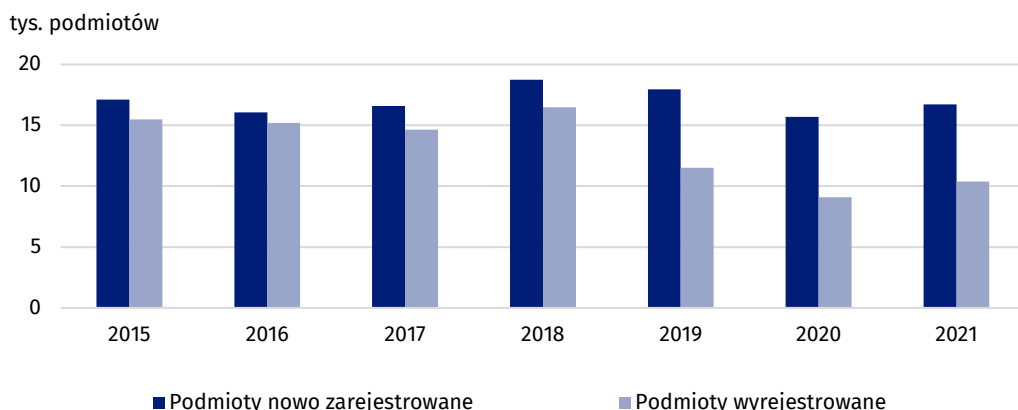
W 2021 r. zarejestrowano 16,7 tys. nowych podmiotów, czyli o 6,5% więcej niż przed rokiem. Na 1 tys. podmiotów zarejestrowanych w końcu 2021 r. w rejestrze REGON przypadało 77,5

Pod względem liczby podmiotów przypadających na 10 tys. mieszkańców województwo kujawsko-pomorskie znalazło się na 11. miejscu w Polsce

<sup>1</sup> Do przeliczeń liczby podmiotów na 10 tys. mieszkańców przyjęto liczbę ludności według stanu z 31 grudnia 2020 r.

nowych wpisów dokonanych w omawianym roku. Pomijając 2020 r., gdy wskaźnik ten wyniósł 74,8 nowego wpisu, w 2021 r. osiągnął on najmniejszą wartość od 2005 r.

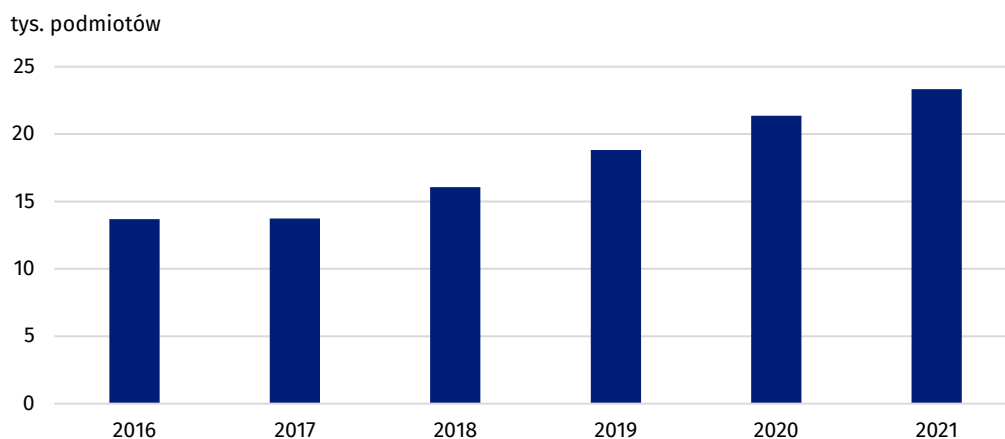
**Wykres 1. Podmioty nowo zarejestrowane i wyrejestrowane**



Wzrosła również liczba podmiotów wyrejestrowanych. Przez cały 2021 r. zlikwidowanych zostało bowiem 10,4 tys. podmiotów, tj. o 14,1% więcej niż w 2020 r. Wśród podmiotów zlikwidowanych wskaźnik określający liczbę skreśleń w ciągu całego roku przypadających na 1 tys. podmiotów zarejestrowanych w REGON w końcu grudnia 2021 r. był, pomijając 2020 r. (43,3), najmniejszy od 2003 r. i wyniósł 48,1 podmiotów. Podobnie jak w poprzednich latach utrzymała się przewaga podmiotów nowo zarejestrowanych nad zlikwidowanymi. W 2021 r. była ona mniejsza niż rok wcześniej (173 podmioty nowo zarejestrowane do 100 wykreślonych) i wyniosła 161 do 100. Podmioty z zawieszoną działalnością stanowiły 10,8% (23,3 tys.) ogółu podmiotów, czyli o 0,6 p. proc. więcej niż w końcu 2020 r.

**Wykres 2. Podmioty z zawieszoną działalnością**

Stan na 31 grudnia



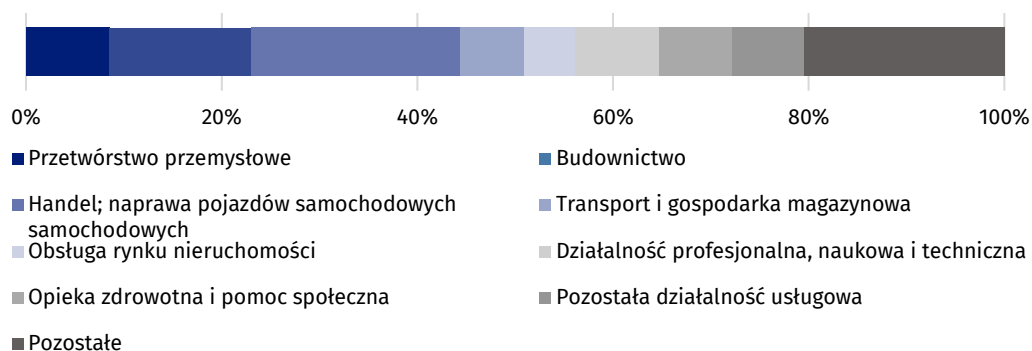
### Podmioty gospodarki narodowej według rodzajów wykonywanej działalności

W końcu grudnia 2021 r. najwięcej podmiotów należało do sekcji handel; naprawa pojazdów samochodowych (21,3%). Kolejne miejsca zajęło budownictwo (14,5%) oraz przetwórstwo przemysłowe i działalność profesjonalna, naukowa i techniczna (po 8,5%). Sekcją o najmniejszym udziale w ogólnej liczbie podmiotów pozostało, podobnie jak w latach poprzednich, górnictwo i wydobywanie (0,1%).

W województwie kujawsko-pomorskim sekcję handel; naprawa pojazdów samochodowych reprezentowało najwięcej podmiotów

### Wykres 3. Struktura podmiotów gospodarki narodowej według sekcji PKD w 2021 r.<sup>a</sup>

Stan na 31 grudnia



a Bez podmiotów, dla których informacja o rodzaju wykonywanej działalności nie występuje w rejestrze REGON.

Największy wzrost liczby podmiotów odnotowano, podobnie jak przed rokiem, w stosunkowo mało licznej sekcji: wytwarzanie i zaopatrywanie w energię elektryczną, gaz, parę wodną i gorącą wodę (o 15,1%). W stosunku do końca 2020 r. znacznie wzrosła liczba podmiotów także w sekcji informacja i komunikacja (o 11,1%). Liczba podmiotów zmniejszyła się tylko w czterech sekcjach PKD: w górnictwie i wydobywaniu (o 4,2%), w działalności finansowej i ubezpieczeniowej (o 2,5%), w sekcji dostawa wody; gospodarowanie ściekami i odpadami; rekultywacja (o 2,4%) oraz w sekcji administracja publiczna i obrona narodowa; obowiązkowe zabezpieczenia społeczne (o 0,2%).

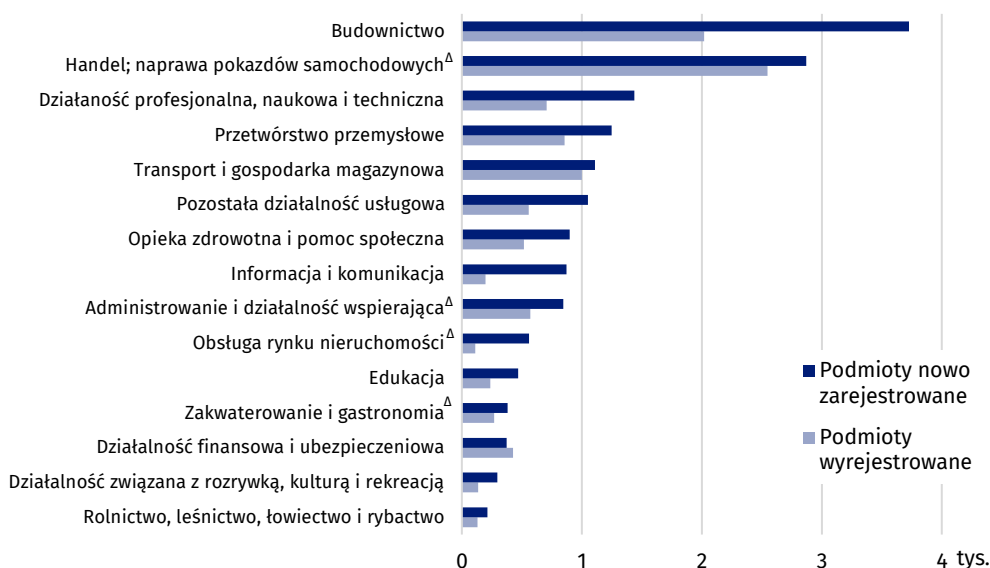
W zdecydowanej większości sekcji PKD w 2021 r. więcej podmiotów zarejestrowano niż skreślono w rejestrze REGON<sup>2</sup>. Wyjątek stanowiła działalność finansowa i ubezpieczeniowa, gdzie na 100 podmiotów skreślonych przypadło 88 nowo zarejestrowanych. Z kolei w sekcji wytwarzanie i zaopatrywanie w energię elektryczną, gaz i parę wodną na 100 skreśleń przypadło 878 nowych wpisów.

Zaledwie w 4 na 20 sekcji PKD<sup>2</sup> zmniejszyła się liczba nowych rejestracji w stosunku do 2020 r. Największy spadek, o prawie 1/3, miał miejsce w sekcji wytwarzanie i zaopatrywanie w energię elektryczną, gaz, parę wodną i gorącą wodę. Z kolei w sekcji informacja i komunikacja powstało o połowę więcej podmiotów niż przez cały 2020 r.

W zdecydowanej większości sekcji zarejestrowano więcej nowych podmiotów niż w 2020 r.

<sup>2</sup> Nie uwzględniono sekcji PKD o małej liczbie podmiotów nowo zarejestrowanych (poniżej 100): górnictwo i wydobywanie, dostawa wody; gospodarowanie ściekami i odpadami; rekultywacja; administracja publiczna i obrona narodowa; obowiązkowe zabezpieczenia społeczne, organizacje i zespoły eksterytorialne

**Wykres 4. Podmioty nowo zarejestrowane i wyrejestrowane w wybranych sekcjach PKD w 2021 r.**



Sekcją o największym udziale podmiotów z zawieszoną działalnością na koniec 2021 r. było budownictwo (18,3%). Na drugim miejscu znalazło się administrowanie i działalność wspierająca (16,4%). Stosunkowo duża część podmiotów skorzystała z możliwości czasowego zawieszenia działalności także w sekcjach: transport i gospodarka magazynowa (14,0%), zakwaterowanie i gastronomia<sup>Δ</sup> (13,1%), działalność związana z rozrywką, kulturą i rekreacją (11,8%), górnictwo i wydobywanie; informacja i komunikacja oraz działalność profesjonalna, naukowa i techniczna (po 10,6%), przetwórstwo przemysłowe (10,2%) oraz działalność finansowa i ubezpieczeniowa (10,1%).

Największy przyrost rok do roku liczby podmiotów z zawieszoną działalnością zaobserwowano w sekcji wytwarzanie i zaopatrywanie w energię elektryczną, gaz, parę wodną i gorącą wodę (32,0%). Liczba ta znacznie wzrosła także w budownictwie (o 15,5%), w pozostałej działalności usługowej (14,4%), informacji i komunikacji (12,4%). Sekcjami, w których wartość tego wskaźnika była mniejsza niż w 2020 r. były górnictwo i wydobywanie, gdzie odnotowano spadek o 5,6% oraz edukacja (o 4,0%).

W niemal wszystkich sekcjach, poza górnictwem i wydobywaniem, zakwaterowaniem i gastronomią<sup>Δ</sup> oraz edukacją, udział podmiotów z zawieszoną działalnością był nieco większy niż w końcu 2020 r. Najbardziej, o 1,5 p. proc., wzrósł w budownictwie.

### Podmioty gospodarki narodowej według formy własności<sup>3</sup>

Pod względem formy własności w województwie kujawsko-pomorskim dominowały podmioty należące do sektora prywatnego (96,4%). W ramach tego sektora przeważała własność jednorodna krajowych osób fizycznych (90,3%). Podmioty z własnością mieszaną stanowiły tylko 2,3%. Wśród nich 71,9% było z przewagą własności krajowych osób fizycznych, a 14,2% – z przewagą własności prywatnej krajowej pozostałej. Podmioty o jednorodnej własności osób zagranicznych i z udziałem kapitału zagranicznego stanowiły 1,1% podmiotów w sektorze prywatnym w województwie kujawsko-pomorskim (2,3 tys.). Mniejszy udział tego rodzaju podmiotów odnotowano tylko w województwach świętokrzyskim i warmińsko-mazurskim.

Do sektora publicznego należało zaledwie 2,4% podmiotów i były to głównie jednostki budżetowe (53,4%). Wśród podmiotów sektora publicznego przeważały te o jednorodnej własności samorządowej (61,5%).

Pod względem odsetka podmiotów o jednorodnej własności zagranicznej i z jej przewagą w sektorze prywatnym województwo kujawsko-pomorskie znalazło się ponownie na 14. miejscu w Polsce

<sup>3</sup> Dane o strukturze podmiotów wg sektorów własności nie sumują się do 100%, ponieważ 1,0% podmiotów nie zgłosił do rejestru REGON formy własności.

## Podmioty gospodarki narodowej według przewidywanej liczby pracujących

Według stanu na 31 grudnia 2021 r. prawie 96,2% podmiotów w województwie kujawsko-pomorskim wykazywało przewidywaną liczbę pracujących do 9 osób. Podmioty o przewidywanej liczbie pracujących 10-49 osób stanowiły 3,0%, a podmioty o przewidywanej liczbie pracujących 50-249 osób – zaledwie 0,7%. Na koniec 2021 r. 210 (0,1%) podmiotów deklaroowało przewidywaną liczbę pracujących powyżej 249 osób.

## Charakterystyka podmiotów gospodarki narodowej według wybranych form prawnych

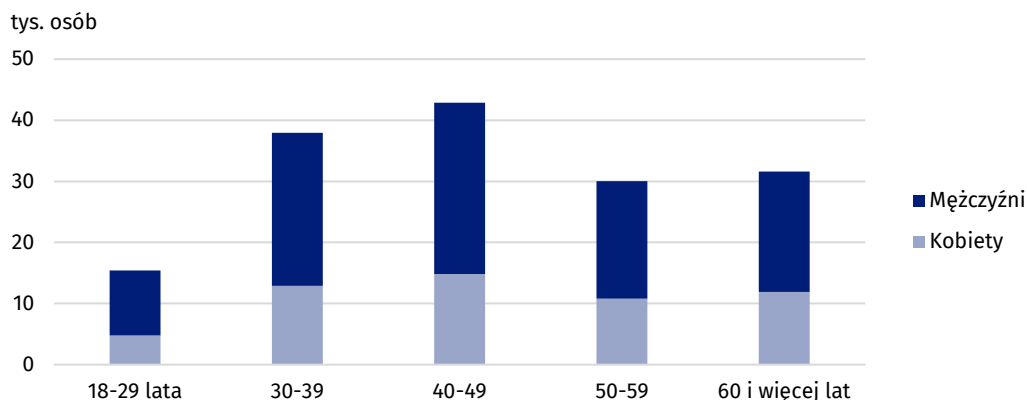
Na koniec 2021 r. zarejestrowanych w województwie kujawsko-pomorskim było 158,5 tys. osób fizycznych prowadzących działalność gospodarczą. Stanowiły one 73,5% podmiotów wpisanych do rejestru REGON. Ich liczba w stosunku do 31 grudnia roku poprzedniego wzrosła o 2,5%. Utrzymała się przewaga osób fizycznych prowadzących działalność gospodarczą nowo zarejestrowanych nad zlikwidowanymi (13,9 tys. wobec 9,6 tys.).

Na zbliżonym poziomie w stosunku do stanu na koniec poprzedniego roku pozostał udział kobiet wśród osób fizycznych prowadzących działalność gospodarczą. Stanowiły one 34,8% tych podmiotów, czyli o 0,1 p. proc. mniej niż przed rokiem.

Udział kobiet wśród osób fizycznych prowadzących działalność gospodarczą pozostał na poziomie zbliżonym do 2020 r.

## Wykres 5. Osoby fizyczne prowadzące działalność gospodarczą według wieku i płci w 2021 r.

Stan na 31 grudnia

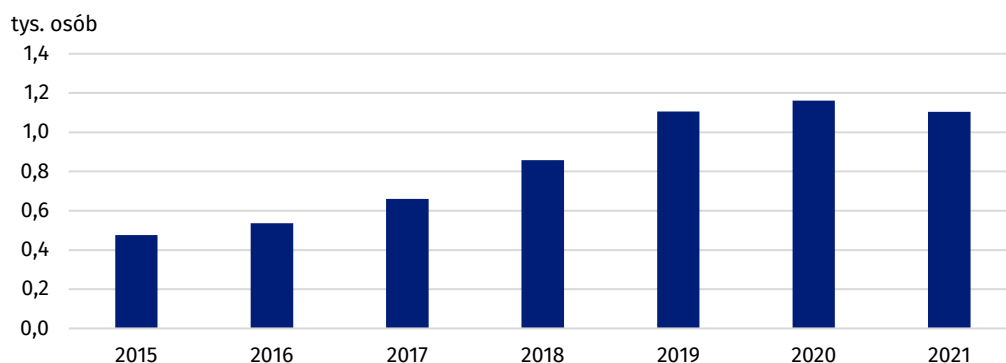


Handlem; naprawą pojazdów samochodowych<sup>4</sup> zajmowało się 22,7% osób fizycznych prowadzących działalność gospodarczą. Budownictwo jako przeważający przedmiot działalności zgłosiło 17,2% podmiotów, a po 9,4% podmiotów prowadziło działalność w sekcjach opieka zdrowotna i pomoc społeczna oraz działalność profesjonalna, naukowa i techniczna. Najwięcej nowych podmiotów na każde 100 zlikwidowanych przypadają w sekcji informacja i komunikacja (455), a najmniej w działalności finansowej i ubezpieczeniowej (84<sup>4</sup>).

W 2021 r. najwięcej zagranicznych osób fizycznych zajmowało się budownictwem

## Wykres 6. Zagraniczne osoby fizyczne prowadzące działalność gospodarczą

Stan na 31 grudnia



<sup>4</sup> Nie uwzględniono sekcji o małej liczbie nowo zarejestrowanych osób fizycznych (poniżej 100 podmiotów): górnictwo i wydobywanie, wytwarzanie i zaopatrywanie w energię elektryczną, gaz, parę wodną i gorącą wodę, dostawa wody; gospodarowanie ściekami i odpadami; rekultywacja; administracja publiczna i obrona narodowa; obowiązkowe zabezpieczenia społeczne, organizacje i zespoły eksterytorialne.

Na koniec 2021 r. zarejestrowanych było 1,1 tys. zagranicznych osób fizycznych. W porównaniu z końcem 2020 r., odnotowano ich mniej o 4,9%. Województwo kujawsko-pomorskie było jedynym, w którym odnotowano spadek liczby osób zagranicznych w porównaniu do poprzedniego roku. W całym 2021 r. odnotowano o 44,9% mniej nowych wpisów tej grupy podmiotów niż przed rokiem. Budownictwem zajmowało się 31,6% zagranicznych osób fizycznych, a 29,4% – handlem; naprawą pojazdów samochodowych<sup>Δ</sup>.

W końcu grudnia 2021 r. w województwie kujawsko-pomorskim zarejestrowanych było 19,5 tys. spółek handlowych, czyli o 8,4% więcej niż rok wcześniej. Ich udział w ogólnej liczbie podmiotów w województwie spadł i wyniósł 9,0%. Sytuował on województwo na 8. miejscu w kraju.

Wśród spółek handlowych zdecydowanie dominowały spółki z ograniczoną odpowiedzialnością (83,5%). Najmniej liczną grupę stanowiły spółki komandytowo-akcyjne, których w rejestrze REGON było zarejestrowanych zaledwie 62 (0,3% spółek handlowych).

W 2021 r. zarejestrowano 1,9 tys. nowych spółek handlowych – o 2,5% więcej niż przed rokiem. Najwięcej spółek handlowych, inaczej niż w roku ubiegłym, powstało w sekcji budownictwo (18,1%). Zlikwidowanych zostało 360 tych spółek.

Zdecydowana większość spółek handlowych należała do sektora prywatnego (89,8%)<sup>5</sup>. Wśród nich przeważały spółki o własności jednorodnej krajowych osób fizycznych (78,5%). W sektorze prywatnym spółek z wyłącznym udziałem kapitału zagranicznego było 4,4%, a z jego przewagą – 2,2%. Do sektora publicznego należało zaledwie 1,1% spółek handlowych. Większość z nich stanowiły podmioty o własności samorządowej lub z przewagą tego rodzaju własności (89,9%).

**Tablica 2. Spółki handlowe według wybranych form prawnych i sekcji PKD w 2021 r.<sup>a</sup>**

Stan na 31 grudnia

SEKCJE PKD	Ogółem	W tym			
		spółki akcyjne	spółki z o.o.	spółki jawne	spółki komandytowe
<b>OGÓŁEM</b>	<b>19491</b>	<b>285</b>	<b>16269</b>	<b>1400</b>	<b>1404</b>
Przetwórstwo przemysłowe	2973	97	2339	289	240
Budownictwo	2542	20	2108	116	293
Handel; naprawa pojazdów samochodowych <sup>Δ</sup>	4120	43	3260	524	285
Transport i gospodarka magazynowa	939	4	802	53	79
Informacja i komunikacja	885	22	800	23	37
Obsługa rynku nieruchomości <sup>Δ</sup>	1126	8	920	98	89
Działalność profesjonalna, naukowa i techniczna	2134	20	1880	74	105
Administrowanie i działalność wspierająca <sup>Δ</sup>	1072	12	929	38	87
Pozostałe	3687	59	3219	184	189

a W podziale według sekcji PKD bez podmiotów, dla których informacja o rodzaju przeważającej działalności nie występuje w rejestrze REGON. Poza wymienionymi w tabeli zarejestrowanych było 71 spółek partnerskich i 62 spółki komandytowo-akcyjne.

<sup>5</sup> Dane o strukturze spółek handlowych wg sektorów własności nie sumują się do 100%, ponieważ 9,1% tych podmiotów nie zgłosiło do rejestru REGON formy własności.

Wśród spółek handlowych dominowały spółki z ograniczoną odpowiedzialnością

Spółki cywilne (13,7 tys.) stanowiły 6,3% podmiotów gospodarki narodowej w województwie, czyli o 0,2 p. proc. mniej niż rok wcześniej. W sekcji handel; naprawa pojazdów samochodowych działalność gospodarczą prowadziło 41,3% z nich. Przetwórstwo przemysłowe jako działalność przeważającą zgłosiło do rejestru REGON 12,2% spółek cywilnych, a 9,6% zajmowało się budownictwem.

W 2021 r. zarejestrowano 165 nowych spółek cywilnych, czyli tyle samo co przed rokiem. Zlikwidowanych zostało 148 spółek cywilnych, czyli o ¼ więcej niż w 2020 r.

Na koniec 2021 r. w rejestrze REGON zarejestrowanych były 578 spółdzielni (0,3% podmiotów). Do sekcji obsługa rynku nieruchomości należało 35,1% z nich, a co piąta spółdzielnia zajmowała się handlem; naprawą pojazdów samochodowych<sup>A</sup>. W 2021 r. zarejestrowano tylko 5 nowych spółdzielni, a 11 wykreślono.

Według stanu na koniec grudnia 2021 r. w województwie kujawsko-pomorskim zarejestrowanych było 6,3 tys. stowarzyszeń i organizacji społecznych oraz 1,2 tys. fundacji. W 2021 r. do rejestru REGON wpisano 220 nowych stowarzyszeń i organizacji społecznych oraz 95 fundacji. Było to odpowiednio o 25,0% i 11,8% więcej niż w roku poprzednim.

W 2021 r. zarejestrowano o ¼ więcej stowarzyszeń niż rok wcześniej

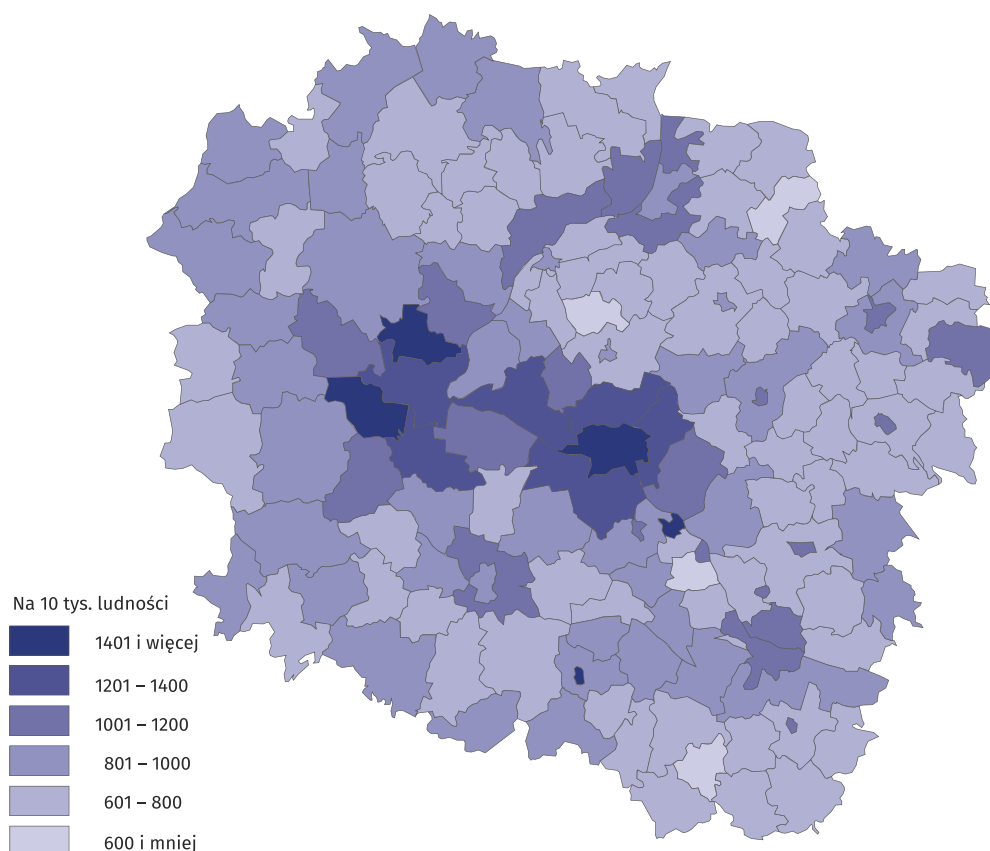
### Podmioty gospodarki narodowej w ujęciu terytorialnym

W końcu 2021 r. w województwie kujawsko-pomorskim prawie ⅔ podmiotów zarejestrowanych było w miastach (65,3%). Siedzibę miała w nich zdecydowana większość spółek handlowych (78,8%). Ich udział w ogólnej liczbie podmiotów na obszarach wiejskich był prawie dwukrotnie mniejszy niż w miastach (5,5% wobec 10,9%).

W miastach zarejestrowanych była większość podmiotów gospodarki narodowej

### Mapa 1. Podmioty gospodarki narodowej w 2021 r.

Stan na 31 grudnia



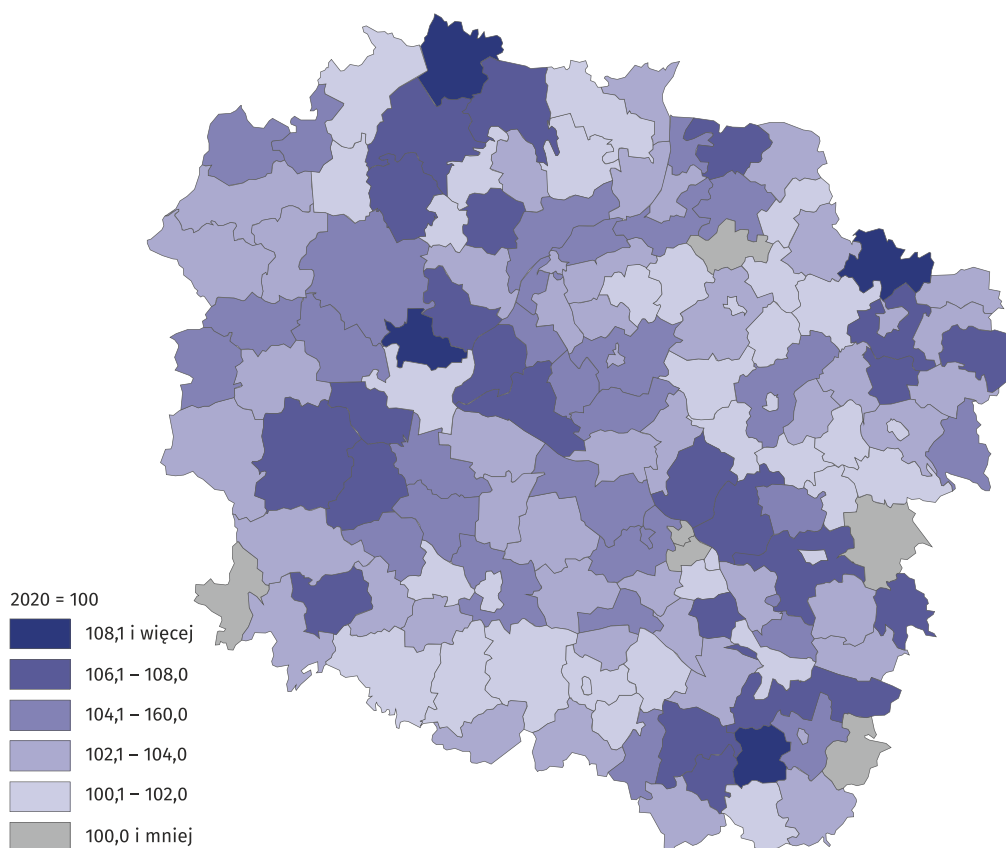
Występowała wyraźna koncentracja podmiotów w centralnej części województwa kujawsko-pomorskiego, czyli w Bydgoszczy i Toruniu oraz w powiatach bydgoskim i toruńskim (47,0% podmiotów z województwa).

Gminą o największej liczbie podmiotów przypadającej na 10 tys. mieszkańców ponownie było Osielsko (2103). Wysoki wskaźnik odnotowano także w gminach Białe Błota i Ciechocinek, w których przypadało odpowiednio 1727 i 1523 podmiotów na 10 tys. mieszkańców. Toruń pod tym względem zajął 5., a Bydgoszcz 7. miejsce. Gminą o najmniejszej wartości wskaźnika było ponownie Świecie nad Osą, w której przypadały 443 podmioty na 10 tys. mieszkańców.

Spadek liczby podmiotów w stosunku do roku ubiegłego odnotowano jedynie w 5 gminach. Największy wystąpił w Ciechocinku (o 5,9%). Najbardziej w stosunku do 2020 r. liczba podmiotów wzrosła w gminie Zbiczno (o 9,9%).

## Mapa 2. Dynamika podmiotów gospodarki narodowej w 2021 r.

Stan na 31 grudnia




Liczba podmiotów w porównaniu z końcem 2020 r. najbardziej wzrosła w gminie Zbiczno


W przypadku cytowania danych Głównego Urzędu Statystycznego prosimy o zamieszczenie informacji: „Źródło danych GUS”, a przypadku publikowania obliczeń dokonanych na danych opublikowanych przez GUS prosimy o zamieszczenie informacji: „Opracowanie własne na podstawie danych GUS.”




Opracowanie merytoryczne:  
**Urząd Statystyczny w Bydgoszczy**  
**Dyrektor dr Wiesława Gierańczyk**  
Tel: 52 366 93 90

Rzeczoznawstwo:  
**Zespół do spraw obsługi mediów**  
Tel: 532457701, 539671457  
e-mail: [media\\_USBdg@stat.gov.pl](mailto:media_USBdg@stat.gov.pl)

 <https://bydgoszcz.stat.gov.pl/>

 @Bydgoszcz\_STAT

 @GlownyUrzadStatystyczny

### **Powiązane opracowania**

[Rocznik Statystyczny Województwa Kujawsko-Pomorskiego 2021](#)

[Raport o sytuacji społeczno-gospodarczej województwa kujawsko-pomorskiego 2021](#)

[Województwo kujawsko-pomorskie w liczbach 2021](#)

[Biuletyn statystyczny województwa kujawsko-pomorskiego 3 kwartał 2021 r.](#)

[Komunikat o sytuacji społeczno-gospodarczej województwa kujawsko-pomorskiego – grudzień 2021 r.](#)

[Podmioty gospodarki narodowej w rejestrze REGON w województwie kujawsko-pomorskim. Stan na koniec 2020 r.](#)

[Podmioty nowo zarejestrowane, wyrejestrowane i z zawieszoną działalnością w województwie kujawsko-pomorskim w pierwszym roku pandemii COVID-19 \(03.2020-02.2021\)](#)

[Informacja o podmiotach gospodarki narodowej wpisanych do rejestru REGON w województwie kujawsko-pomorskim – listopad 2021 r.](#)

### **Temat dostępny w bazach danych**

[Bank Danych Lokalnych – Podmioty gospodarcze i przekształcenia własnościowe i strukturalne](#)

### **Ważniejsze pojęcia dostępne w słowniku**

[Podmioty gospodarki narodowej](#)

[Numer identyfikacyjny REGON](#)

[Osoba fizyczna prowadząca działalność gospodarczą](#)

[Forma prawna](#)

[Forma własności](#)

[Rodzaj działalności przeważającej](#)

[Wykonywana działalność](#)

[Sektor prywatny](#)

[Sektor publiczny](#)

[Gmina](#)