

Podmioty gospodarki narodowej w rejestrze REGON w województwie kujawsko-pomorskim w 2020 r.

29.01.2021 r.

 **103,0**

Dynamika liczby podmiotów gospodarki narodowej (2019=100)

31 grudnia 2020 r. w rejestrze REGON w województwie kujawsko-pomorskim zarejestrowanych było 209,8 tys. podmiotów gospodarki narodowej (bez osób fizycznych prowadzących wyłącznie indywidualne gospodarstwa rolne). Blisko ¾ podmiotów stanowiły osoby fizyczne prowadzące działalność gospodarczą. Na 10 tys. mieszkańców przypadało 1012 podmiotów¹.

Zmiany liczby podmiotów gospodarki narodowej

W końcu grudnia 2020 r. zarejestrowanych w rejestrze REGON było o 3,0% (6,2 tys.) więcej podmiotów niż rok wcześniej. Wpływ na to miał zarówno wzrost liczby osób fizycznych prowadzących działalność gospodarczą (o 2,9%), jak i pozostałych podmiotów (o 3,3%).

Tablica 1. Podmioty gospodarki narodowej według sektorów własności i wybranych form prawnych^a
Stan na 31 XII

WYSZCZEGÓLNIENIE	2015	2016	2017	2018	2019	2020
OGÓŁEM	193470	194099	195717	197657	203548	209750
Sektor publiczny	5815	5776	5400	5342	5262	5265
w tym spółki handlowe	229	237	245	199	209	213
Sektor prywatny	186702	187261	189032	190909	196601	202429
w tym spółki handlowe	14456	15588	16499	14094	15077	16260
spółki cywilne	13400	13481	13510	13600	13637	13669
osoby fizyczne prowadzące działalność gospodarczą	141983	140939	141425	146237	150202	154623

a W podziale według sektorów własności bez podmiotów, dla których informacja o formie własności nie występuje w rejestrze REGON.

W końcu 2020 r. w województwie przypadało 1012 podmiotów na 10 tys. mieszkańców. Było to o 32 podmioty na 10 tys. mieszkańców więcej niż w 2019 r. Wskaźnik ten był znacznie niższy niż w kraju (1215) i, podobnie jak w roku ubiegłym, sytuował województwo kujawsko-pomorskie na 11. miejscu w Polsce.

Pod względem liczby podmiotów przypadających na 10 tys. mieszkańców województwo kujawsko-pomorskie znalazło się, tak samo jak rok wcześniej, na 11. miejscu w Polsce

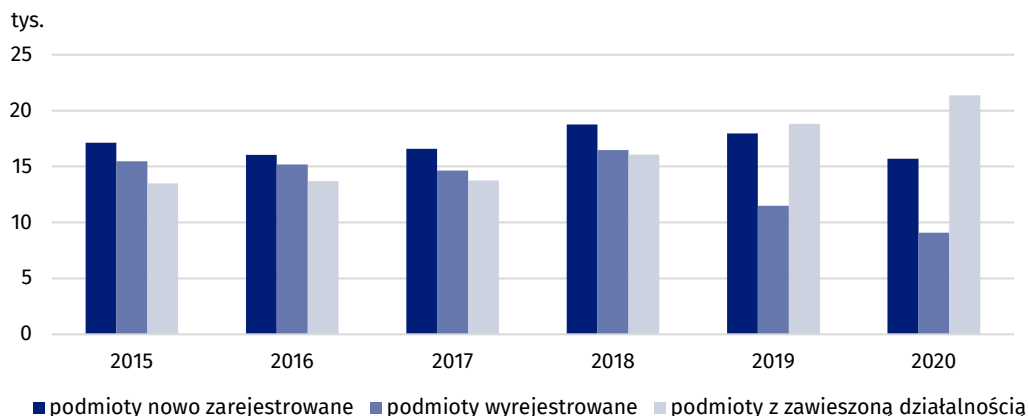
¹ Do przeliczeń liczby podmiotów na 10 tys. mieszkańców przyjęto liczbę ludności według stanu z 31 grudnia 2019 r.

W 2020 r. zarejestrowano 15,7 tys. nowych podmiotów, czyli o 12,5% mniej niż przed rokiem. Była to najniższa liczba nowych rejestracji od 2007 r. Jednocześnie spadła liczba podmiotów wyrejestrowanych. Przez cały 2020 r. zlikwidowanych zostało bowiem 9,1 tys. podmiotów, tj. o 21,0% mniej niż w 2019 r.

Podobnie jak w poprzednich latach utrzymała się przewaga podmiotów nowo zarejestrowanych nad zlikwidowanymi. W 2020 r. była ona wyższa niż rok wcześniej (156 podmiotów nowo zarejestrowanych do 100 wykreślonych) i wyniosła 173 do 100.

Podmioty z zawieszoną działalnością stanowiły 10,2% (21,4 tys.) ogółu podmiotów, czyli o 1,0 p. proc. więcej niż w końcu 2019 r.

Wykres 1. Podmioty nowo zarejestrowane, wyrejestrowane i z zawieszoną działalnością
Stan na 31 XII

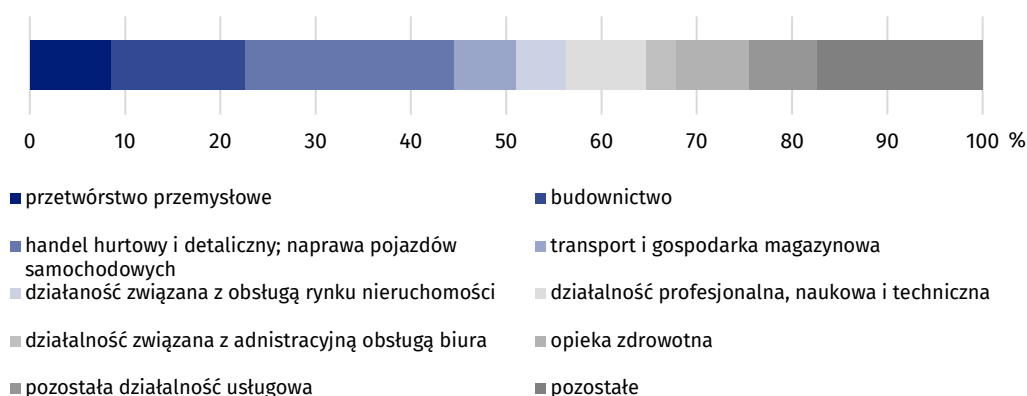


Podmioty gospodarki narodowej według rodzajów wykonywanej działalności

W końcu grudnia 2020 r. najwięcej podmiotów należało do sekcji handel; naprawa pojazdów samochodowych (21,8%). Kolejne miejsca zajęły budownictwo (14,1%) i przetwórstwo przemysłowe (8,6%). Sekcją o najmniejszym udziale w ogólnej liczbie podmiotów pozostało, podobnie jak w latach poprzednich, górnictwo i wydobywanie (0,1%).

Sekcję handel; naprawa pojazdów samochodowych w województwie kujawsko-pomorskim reprezentowało najwięcej podmiotów

Wykres 2. Struktura podmiotów gospodarki narodowej według sekcji PKD w 2020 r. ^a
Stan na 31 XII



^a Bez podmiotów, dla których informacja o rodzaju wykonywanej działalności nie występuje w rejestrze REGON.

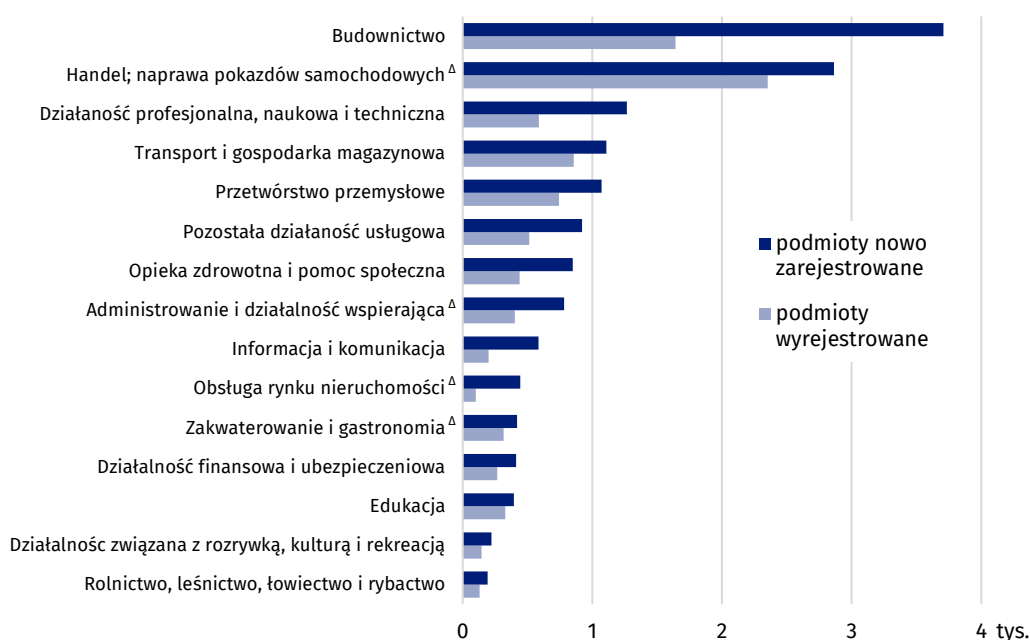
Największy wzrost liczby podmiotów odnotowano w stosunkowo mało licznej sekcji: wytwarzanie i zaopatrywanie w energię elektryczną, gaz, parę wodną i gorącą wodę (o 30,3%). W stosunku do końca 2019 r. znacznie wzrosła liczba podmiotów także w budownictwie (o 7,6%) oraz w działalności związanej z informacją i komunikacją (o 6,6%). Liczba podmiotów zmniejszyła się tylko w trzech sekcjach PKD: w górnictwie i wydobywaniu (o 4,0%), w sekcji administracja publiczna i obrona narodowa; obowiązkowe zabezpieczenia społeczne (o 0,6%) oraz w rolnictwie, leśnictwie, łowiectwie i rybactwie (o 0,1%).

We wszystkich sekcjach PKD w 2020 r. więcej podmiotów zarejestrowano niż skreślono w rejestrze REGON². W sekcji edukacja w 2020 r. na 100 podmiotów zlikwidowanych przypadało najmniej podmiotów nowo zarejestrowanych (121). Z kolei w sekcji wytwarzanie i zaopatrywanie w energię elektryczną, gaz i parę wodną, powstało prawie 12 razy więcej podmiotów niż zostało zlikwidowanych.

Jednocześnie aż w 17 na 20 sekcji PKD zmniejszyła się liczba nowych rejestracji w stosunku do 2019 r. Największy spadek, aż o 36,4%, miał miejsce w sekcji pozostała działalność usługowa³. Z kolei w sekcji wytwarzanie i zaopatrywanie w energię elektryczną, gaz, parę wodną powstało blisko 2,5 razy więcej podmiotów niż przez cały 2019 r.

W zdecydowanej większości sekcji zarejestrowano mniej nowych podmiotów niż w 2019 r.

Wykres 3. Podmioty nowo zarejestrowane i wyrejestrowane w wybranych sekcjach PKD w 2020 r.



Sekcją o najwyższym udziale podmiotów z zawieszoną działalnością na koniec 2020 r. było budownictwo (16,8%). Na drugim miejscu znalazła się działalność w zakresie usług administrowania i działalność wspierająca (16,0%). Stosunkowo duża część podmiotów skorzystała z możliwości czasowego zawieszenia działalności także w sekcjach działalność związana z zakwaterowaniem i gastronomią (13,2%), transport i gospodarka magazynowa (13,0%), działalność związana z rozrywką, kulturą i rekreacją (11,3%), górnictwo i wydobywanie (10,8%) oraz informacja i komunikacja (10,4%).

Największy przyrost rok do roku liczby podmiotów z zawieszoną działalnością zaobserwowano w sekcji opieka zdrowotna i pomoc społeczna (29,1%). Liczba ta znacznie wzrosła także w sekcjach działalność związana z rozrywką, kulturą i rekreacją (o 26,2%) i edukacja (o 24,4%). Jedyną sekcją, w której wartość tego wskaźnika była niższa niż w 2019 r. było rolnictwo, leśnictwo, łowiectwo i rybactwo (o 9,5%).

² Nie uwzględniono sekcji PKD o małej liczbie podmiotów nowo zarejestrowanych (poniżej 100): B, E, O i U.

³ Nie uwzględniono sekcji PKD o małej liczbie podmiotów nowo zarejestrowanych (poniżej 100): B, E, O i U.

W niemal wszystkich sekcjach, poza rolnictwem, leśnictwem, łowiectwem i rybactwem; górnictwem i wydobywaniem oraz informacją i komunikacją, udział podmiotów z zawieszoną działalnością był nieco wyższy niż w końcu 2019 r.

Podmioty gospodarki narodowej według formy własności⁴

Pod względem formy własności w województwie kujawsko-pomorskim dominowały podmioty należące do sektora prywatnego (96,5%). W ramach tego sektora przeważała własność jednorodna krajowych osób fizycznych (90,1%). Podmioty z własnością mieszaną stanowiły tylko 2,3%. Wśród nich 72,3% było z przewagą własności krajowych osób fizycznych, a 13,9% — z przewagą własności prywatnej krajowej pozostałej. Podmioty o jednorodnej własności osób zagranicznych i z udziałem kapitału zagranicznego stanowiły 1,2% ogółu podmiotów sektorze prywatnym w województwie kujawsko-pomorskim (2,4 tys.). Niższy udział tego rodzaju podmiotów odnotowano tylko w województwach świętokrzyskim i warmińsko-mazurskim.

Do sektora publicznego należało zaledwie 2,5% podmiotów i były to głównie jednostki budżetowe (53,1%). Wśród podmiotów sektora publicznego przeważały te o jednorodnej własności samorządowej (61,5%).

Pod względem odsetka podmiotów o jednorodnej własności zagranicznej i z jej przewagą województwo kujawsko-pomorskie znalazło się na 14. miejscu w Polsce

Podmioty gospodarki narodowej według przewidywanej liczby pracujących

Według stanu na 31 grudnia 2020 r. prawie 96,1% podmiotów w województwie kujawsko-pomorskim wykazywało przewidywaną liczbę pracujących do 9 osób. Podmioty o przewidywanej liczbie pracujących 10—49 osób stanowiły 3,1%, a podmioty o przewidywanej liczbie pracujących 50—249 osób — zaledwie 0,7%. Na koniec 2020 r. 210 (0,1%) podmiotów deklarowało przewidywaną liczbę pracujących powyżej 249 osób.

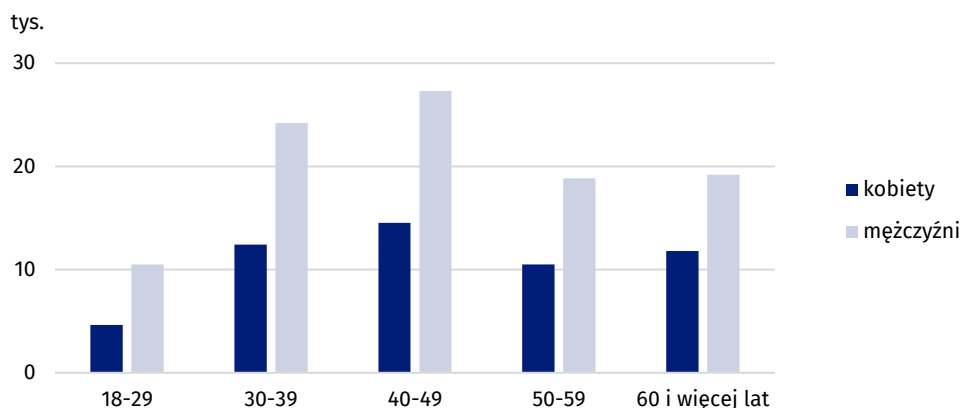
Charakterystyka podmiotów gospodarki narodowej według wybranych form prawnych

Na koniec 2020 r. zarejestrowanych w województwie kujawsko-pomorskim było **154,6 tys. osób fizycznych prowadzących działalność gospodarczą**. Stanowiły one 73,7% podmiotów wpisanych do rejestru REGON. Ich liczba w stosunku do 31 grudnia roku poprzedniego wzrosła o 2,9%. Utrzymała się przewaga osób fizycznych prowadzących działalność gospodarczą nowo zarejestrowanych nad zlikwidowanymi (13,1 tys. wobec 8,2 tys.).

Na zbliżonym poziomie w stosunku do stanu na koniec poprzedniego roku pozostał **udział kobiet** wśród osób fizycznych prowadzących działalność gospodarczą. Stanowiły one **34,9%** tych podmiotów, czyli o 0,2 p. proc. mniej niż przed rokiem.

Udział kobiet wśród osób fizycznych prowadzących działalność gospodarczą minimalnie spadł w porównaniu do 2019 r.

Wykres 4. Osoby fizyczne prowadzące działalność gospodarczą według wieku i płci w 2020 r.
Stan na 31 XII



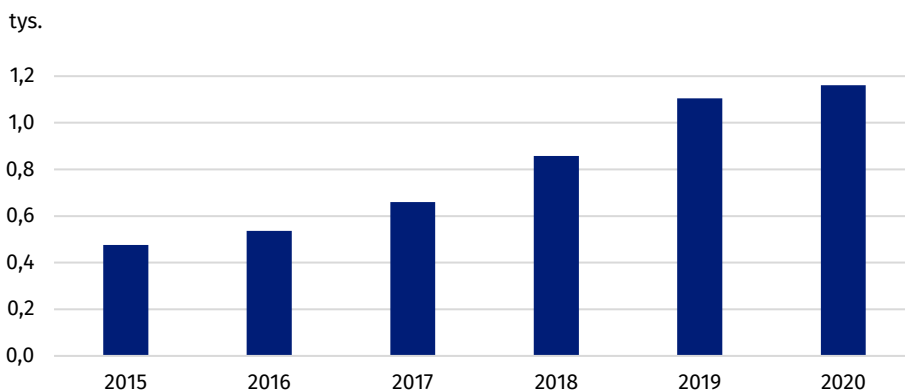
⁴ Dane o strukturze podmiotów wg sektorów własności nie sumują się do 100%, ponieważ 1,0% podmiotów nie zgłosił do rejestru REGON formy własności.

Handlem; naprawą pojazdów samochodowych zajmowało się 23,4% osób fizycznych prowadzących działalność gospodarczą. Budownictwo jako przeważający przedmiot działalności zgłosiło 16,8% podmiotów, a po 9,4% podmiotów powadziło działalność w sekcjach opieka zdrowotna i pomoc społeczna oraz działalność profesjonalna, naukowa i techniczna. Najwięcej nowych podmiotów⁵ na każde 100 zlikwidowanych przypadadało w sekcji informacja i komunikacja (298), a najmniej, chociaż nieco więcej niż w ubiegłym roku, w sekcji handel; naprawa pojazdów samochodowych (111).

W 2020 r. najczęściej zagranicznych osób fizycznych zajmowało się budownictwem

Wykres 5. Zagraniczne osoby fizyczne prowadzące działalność gospodarczą w 2020 r.

Stan na 31 XII



Na koniec 2020 r. zarejestrowanych było 1,2 tys. zagranicznych osób fizycznych. W porównaniu z końcem 2019 r., odnotowano ich więcej o 5,1%. Wzrost ten był o 23,8 p. proc. niższy niż w roku poprzednim. Budownictwem zajmowało się 40,7% z nich, a 26,4% – handlem; naprawą pojazdów samochodowych.

W końcu grudnia 2020 r. w województwie kujawsko-pomorskim zarejestrowanych było **18,0 tys. spółek handlowych**, czyli o 9,0% więcej niż rok wcześniej. Ich udział w ogólnej liczbie podmiotów w województwie ponownie wzrósł i wyniósł 8,6 %. Sytuował on województwo na 9. miejscu w kraju.

Wśród spółek handlowych zdecydowanie dominowały spółki z ograniczoną odpowiedzialnością (82,3%). Najmniej liczną grupę stanowiły spółki komandytowo-akcyjne, których w rejestrze REGON było zarejestrowanych zaledwie 58 (0,3% spółek handlowych).

W 2020 r. zarejestrowano 1,8 tys. nowych spółek handlowych – o 18,1% więcej niż przed rokiem. Najwięcej spółek handlowych, inaczej niż w roku ubiegłym, powstało w sekcji handel; naprawa pojazdów samochodowych (20,8%). Zlikwidowanych zostało 371 tych spółek.

Zdecydowana większość spółek handlowych należała do sektora prywatnego (90,4%). Wśród nich przeważały spółki o własności jednorodnej krajowych osób fizycznych (77,2%). W sektorze prywatnym spółek z wyłącznym udziałem kapitału zagranicznego było 4,6%, a z jego przewagą –2,3%. Do sektora publicznego należało zaledwie 1,2% spółek handlowych. Większość z nich stanowiły podmioty o własności samorządowej lub z przewagą tego rodzaju własności (68,5%).

Wśród spółek handlowych dominowały spółki z ograniczoną odpowiedzialnością

⁵ Nie uwzględniono sekcji o małej liczbie nowo zarejestrowanych osób fizycznych (poniżej 100 podmiotów): B, D, E, O i U.

Tablica 2. Spółki handlowe według wybranych form prawnych i sekcji PKD w 2020 r.^a

Stan na 31 XII

SEKCJE PKD	Spółki handlowe	W tym			
		spółki akcyjne	spółki z o.o.	spółki jawne	spółki komandytowe
OGÓŁEM	17978	280	14793	1327	1453
Przetwórstwo przemysłowe	2856	92	2230	275	251
Budownictwo	2213	18	1795	99	297
Handel; naprawa pojazdów samochodowych ^Δ	3916	45	3049	513	302
Transport i gospodarka magazynowa	846	5	706	52	83
Informacja i komunikacja	836	16	757	23	37
Obsługa rynku nieruchomości ^Δ	1012	10	809	91	90
Działalność profesjonalna, naukowa i techniczna	1957	21	1710	72	107
Administrowanie i działalność wspierająca ^Δ	972	13	833	29	91
Pozostałe	3359	60	2894	172	195

a W podziale według sekcji PKD bez podmiotów, dla których informacja o rodzaju przeważającej działalności nie występuje w rejestrze REGON.

Spółki cywilne (13,7 tys.) stanowiły 6,5% podmiotów gospodarki narodowej, czyli to 2,0 p. proc. mniej niż rok wcześniej. W sekcji handel; naprawa pojazdów samochodowych działalność gospodarczą prowadziło 41,3% z nich. Przetwórstwo przemysłowe jako działalność przeważającą zgłosiło do rejestru REGON 12,3% spółek cywilnych, a 9,6% zajmowało się budownictwem.

W 2020 r. zarejestrowano 165 nowych spółek cywilnych, czyli o 22,9% mniej niż przed rokiem. Zlikwidowanych zostało 118 spółek cywilnych, czyli o 26,3% mniej niż w 2019 r.

Na koniec 2020 r. w rejestrze REGON zarejestrowane były **584 spółdzielnie** (0,3% podmiotów). Do sekcji obsługa rynku nieruchomości należało 34,9% z nich, a co piąta spółdzielnia zajmowała się handlem; naprawą pojazdów samochodowych. W 2020 r. zarejestrowano tylko 5 nowych spółdzielni, a 18 wykreślono.

Według stanu na koniec grudnia 2020 r. w województwie kujawsko-pomorskim zarejestrowanych było **6,2 tys. stowarzyszeń i organizacji społecznych oraz 1,1 tys. fundacji**. W całym 2020 r. do rejestru REGON wpisano 176 nowych stowarzyszeń i organizacji społecznych oraz 85 fundacji. Było to odpowiednio o 38,5% i 15,8% mniej niż w roku poprzednim.

Podmioty gospodarki narodowej w ujęciu terytorialnym

W końcu 2020 r. w województwie kujawsko-pomorskim prawie ⅔ podmiotów zarejestrowanych było w miastach (65,9%). Siedzibę miała w nich zdecydowana większość spółek handlowych (78,9%). Ich udział w ogólnej liczbie podmiotów na obszarach wiejskich był prawie dwukrotnie niższy niż w miastach (5,3% wobec 10,3%).

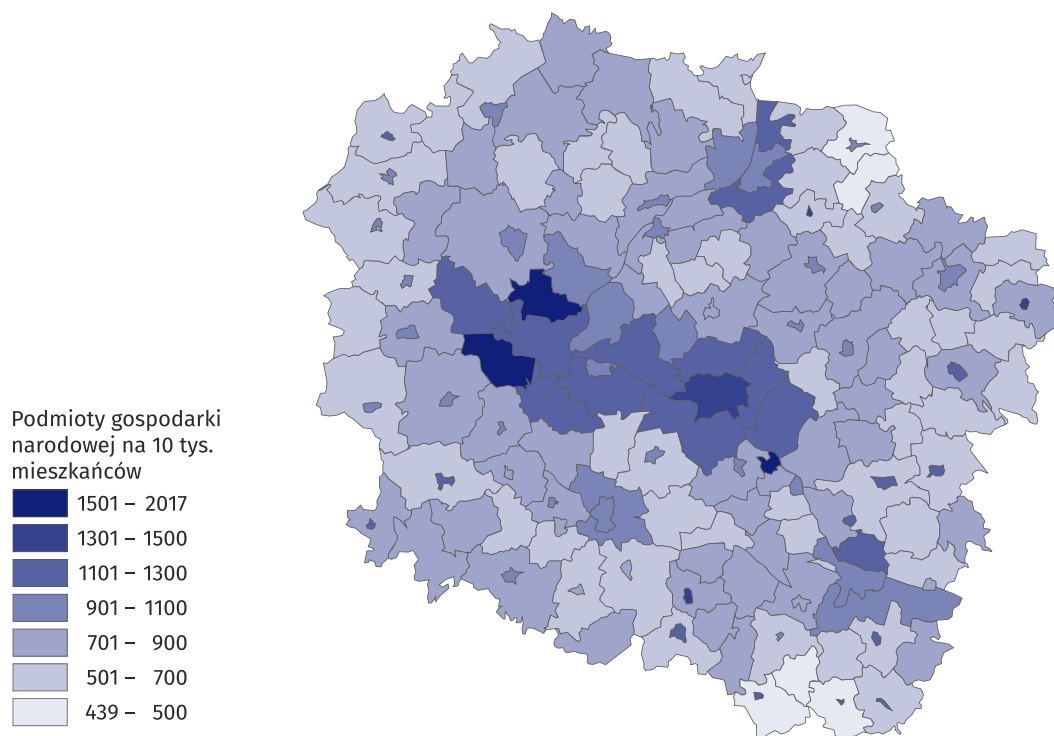
Występowała wyraźna koncentracja podmiotów w centralnej części województwa kujawsko-pomorskiego, czyli w dwóch największych miastach regionu oraz w powiatach bydgoskim i toruńskim (46,9% podmiotów z województwa).

W 2020 r. zarejestrowano o ponad 1/3 mniej fundacji niż rok wcześniej

W miastach zarejestrowanych była większość podmiotów gospodarki narodowej

Mapa 1. Podmioty gospodarki narodowej na 10 tys. mieszkańców w 2020 r.

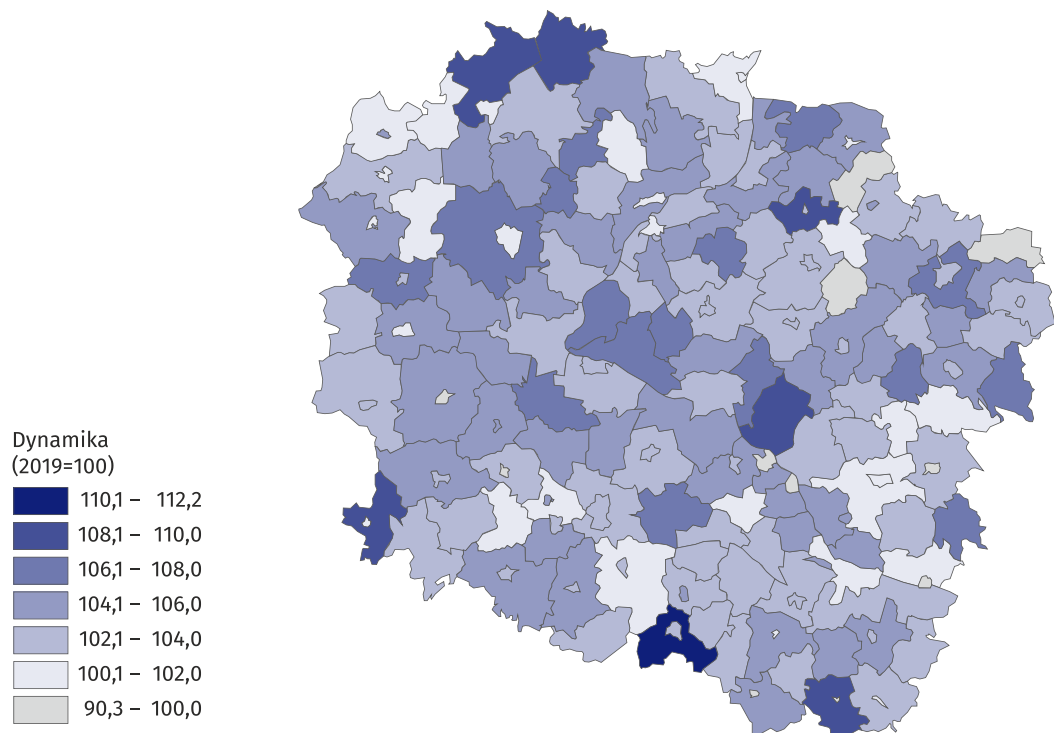
Stan na 31 XII



Gminą o największej liczbie podmiotów przypadającej na 10 tys. mieszkańców ponownie było Osielsko (2017). Wysoki wskaźnik odnotowano także w gminach Białe Błota i Ciechocinek, w których przypadało odpowiednio 1673 i 1606 podmiotów na 10 tys. mieszkańców. Toruń pod tym względem zajął 6., a Bydgoszcz 9. miejsce - tak samo jak w ubiegłym roku. Gminą o najniższej wartości wskaźnika była ponownie gmina wiejska Świecie nad Osą, w której przypadało tak jak rok wcześniej 439 podmiotów na 10 tys. mieszkańców.

Mapa 2. Dynamika podmiotów gospodarki narodowej w 2020 r.

Stan na 31 XII



Liczba podmiotów najbardziej w porównaniu z końcem 2019 r. wzrosła na obszarze wiejskim gminy Piotrków Kujawski

Spadek liczby podmiotów w stosunku do roku ubiegłego odnotowano jedynie w 11 gminach. Największy wystąpił w Ciechocinku (o 9,7%). Najbardziej w stosunku do 2019 r. liczba podmiotów wzrosła na obszarze wiejskim gminy Piotrków Kujawski (o 12,2%).

W przypadku cytowania danych Głównego Urzędu Statystycznego prosimy o zamieszczenie informacji: „Źródło danych GUS”, a przypadku publikowania obliczeń dokonanych na danych opublikowanych przez GUS prosimy o zamieszczenie informacji: „Opracowanie własne na podstawie danych GUS”.

Opracowanie merytoryczne:
Urząd Statystyczny w Bydgoszczy
Dyrektor dr Wiesława Gierańczyk
Tel: 52 366 93 90

Rozpowszechnianie:
Zespół do spraw obsługi mediów
Tel: 52 366 93 49
e-mail: media_USBdg@stat.gov.pl

**Kujawsko-Pomorski Ośrodek
Badań Regionalnych**

tel.: (+48 52) 366 93 03

faks: (+48 52) 366 93 56

e-mail: kpobr@stat.gov.pl



www.bydgoszcz.stat.gov.pl



@BYDGOSZCZ_STAT



@GlownyUrzadStatystyczny

Powiązane opracowania

[Rocznik Statystyczny Województwa Kujawsko-Pomorskiego 2020](#)

[Raport o sytuacji społeczno-gospodarczej województwa kujawsko-pomorskiego 2020](#)

[Podmioty gospodarki narodowej w rejestrze REGON w województwie kujawsko-pomorskim. Stan na koniec 2019 r.](#)

[Informacja o podmiotach gospodarki narodowej wpisanych do rejestru REGON w województwie kujawsko-pomorskim – listopad 2020 r.](#)

Temat dostępny w bazach danych

[Bank Danych Lokalnych – Podmioty gospodarcze i przekształcenia własnościowe i strukturalne](#)

Ważniejsze pojęcia dostępne w słowniku

[Podmioty gospodarki narodowej](#)

[Forma prawna](#)

[Forma własności](#)

[Sektor prywatny](#)

[Sektor publiczny](#)

[Rodzaj działalności przeważającej](#)

[Osoba fizyczna prowadząca działalność gospodarczą](#)