

Podmioty gospodarki narodowej w rejestrze REGON w województwie kujawsko-pomorskim w 2019 r.

27.01.2020 r.

↑ 103,0

Dynamika liczby podmiotów gospodarki narodowej (2018=100)

31 grudnia 2019 r. w rejestrze REGON w województwie kujawsko-pomorskim zarejestrowanych było 203,5 tys. podmiotów gospodarki narodowej (bez osób fizycznych prowadzących wyłącznie indywidualne gospodarstwa rolne). Blisko ¼ podmiotów stanowiły osoby fizyczne prowadzące działalność gospodarczą. Na 10 tys. mieszkańców przypadało 980 podmiotów¹.

Zmiany liczby podmiotów gospodarki narodowej

W końcu grudnia 2019 r. zarejestrowanych w rejestrze REGON było o 3,0% (5,9 tys.) więcej podmiotów niż rok wcześniej. W stosunku do 2018 r. wzrosła zarówno liczba osób fizycznych prowadzących działalność gospodarczą (o 2,7%), jak i pozostałych podmiotów (o 3,7%).

Tablica 1. Podmioty gospodarki narodowej według sektorów własności i wybranych form prawnych^a
Stan na 31 XII

WYSZCZEGÓLNIENIE	2015	2016	2017	2018	2019
OGÓŁEM	193470	194099	195717	197657	203548
Sektor publiczny	5815	5776	5400	5342	5262
w tym spółki handlowe	229	237	245	199	209
Sektor prywatny	186702	187261	189032	190909	196601
w tym spółki handlowe	14456	15588	16499	14094	15077
spółki cywilne	13400	13481	13510	13600	13637
osoby fizyczne prowadzące działalność gospodarczą	141983	140939	141425	146237	150202

^a W podziale według sektorów własności bez podmiotów, dla których informacja o formie własności nie występuje w rejestrze REGON.

W konsekwencji w końcu 2019 r. w województwie przypadało 980 podmiotów na 10 tys. mieszkańców. Było to o 31 podmiotów na 10 tys. mieszkańców więcej niż w 2018 r. Wskaźnik ten był znacznie niższy niż w kraju (1174) i, podobnie jak w roku ubiegłym, sytuował województwo kujawsko-pomorskie na 11. miejscu w Polsce.

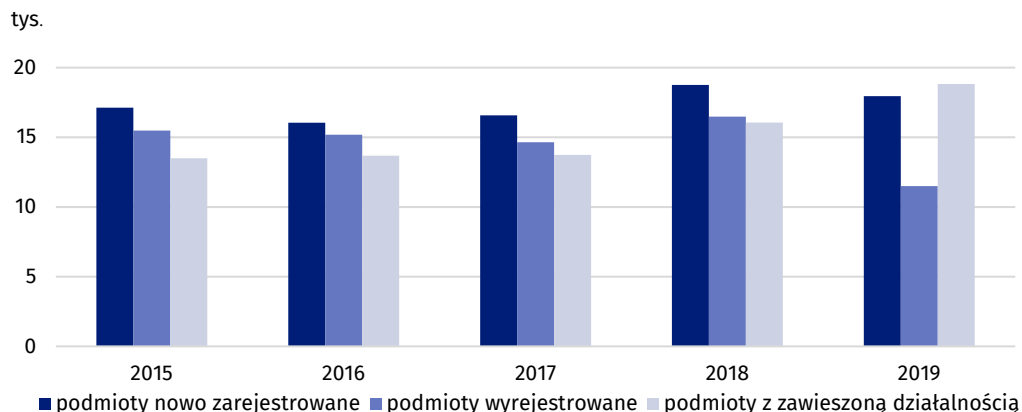
W 2019 r. zarejestrowano 17,9 tys. nowych podmiotów, czyli o 4,3% mniej niż przed rokiem, ale jednocześnie spadła liczba podmiotów wyrejestrowanych. Przez cały 2019 r. zlikwidowanych zostało bowiem 11,5 tys. podmiotów, tj. o 30,2% mniej niż w 2018 r. i nieco o ponad ¼

Pod względem liczby podmiotów przypadających na 10 tys. mieszkańców województwo kujawsko-pomorskie znalazło się, tak samo jak rok wcześniej, na 11. miejscu w Polsce

¹ Do przeliczeń liczby podmiotów na 10 tys. mieszkańców przyjęto liczbę ludności według stanu z 31 grudnia 2018 r.

mniej niż w 2015 r. Podobnie jak w poprzednich latach utrzymała się przewaga podmiotów nowo zarejestrowanych nad zlikwidowanymi. Jednak w 2019 r. była ona dużo wyższa niż rok wcześniej (114 podmiotów nowo zarejestrowanych do 100 wykreślonych) i wyniosła 156 do 100. Podmioty z zawieszoną działalnością stanowiły 9,2% (18,8 tys.) ogółu podmiotów.

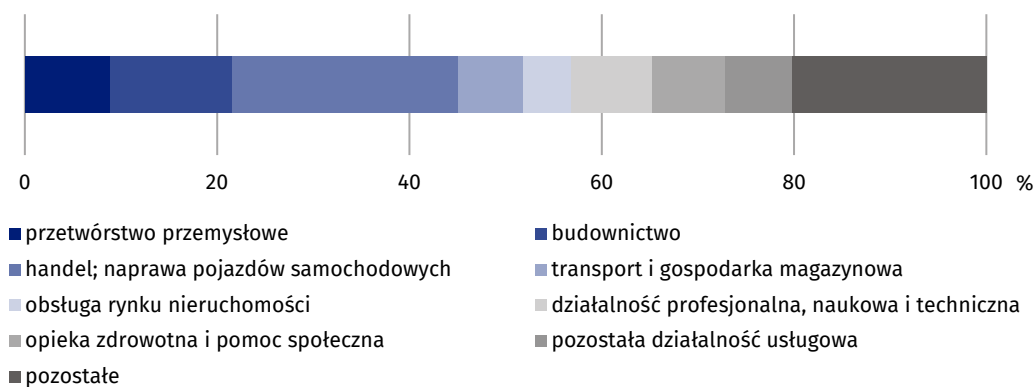
Wykres 1. Podmioty nowo zarejestrowane, wyrejestrowane i z zawieszoną działalnością
Stan na 31 XII



Podmioty gospodarki narodowej według rodzajów wykonywanej działalności

W końcu grudnia 2019 r. najwięcej podmiotów należało do sekcji handel; naprawa pojazdów samochodowych (22,4%). Kolejne miejsca zajęły budownictwo (13,5%) i przetwórstwo przemysłowe (8,8%). Sekcją o najmniejszej liczbie podmiotów pozostało, podobne jak w roku ubiegłym, górnictwo i wydobywanie (174 podmioty).

Wykres 2. Struktura podmiotów gospodarki narodowej według sekcji PKD w 2019 r. ^a
Stan na 31 XII



^a Bez podmiotów, dla których informacja o rodzaju wykonywanej działalności nie występuje w rejestrze REGON.

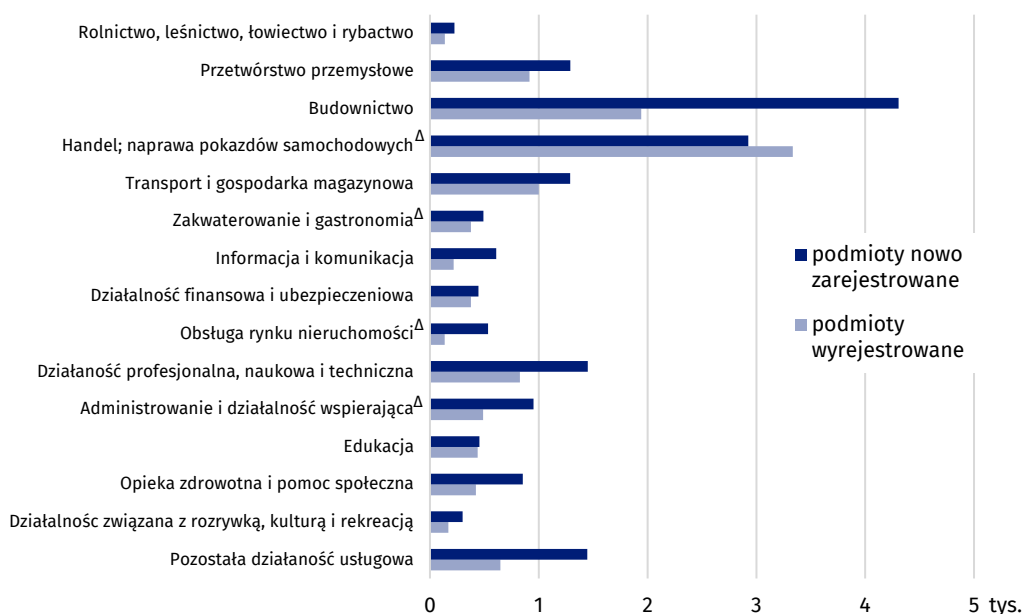
Największy wzrost liczby podmiotów odnotowano w stosunkowo mało licznej sekcji: wytwarzanie i zaopatrywanie w energię elektryczną, gaz, parę wodną i gorącą wodę (o 10,3%). Znaczący wzrost w stosunku do końca 2018 r. wystąpił również w budownictwie (o 9,4%) oraz w działalności w zakresie usług administrowania i działalności wspierającej (o 7,2%). Liczba podmiotów zmniejszyła się tylko w dwóch sekcjach PKD: górnictwie i wydobywaniu (o 4,9%) oraz w handlu; naprawie pojazdów samochodowych (o 1,5%). Warto zauważyć, że rok 2019 był szóstym z rzędu, w którym liczba podmiotów w tej drugiej sekcji zmniejszyła się w stosunku do poprzedniego roku. 31 grudnia 2019 r. było ich nieco ponad 10% (5,4 tys.) mniej niż pięć lat wcześniej.

W sekcji handel; naprawa pojazdów samochodowych w 2019 r. na 100 podmiotów zlikwidowanych przypadło najmniej podmiotów nowo zarejestrowanych (88). W sekcji obsługa

Sekcję handel; naprawa pojazdów samochodowych reprezentowało 22,4% podmiotów w województwie kujawsko-pomorskim

rynku nieruchomości powstało prawie cztery razy więcej podmiotów niż zostało zlikwidowanych, a w sekcji informacja i komunikacja – prawie trzy razy więcej.

Wykres 3. Podmioty nowo zarejestrowane i wyrejestrowane w wybranych sekcjach PKD w 2019 r.



Podmioty gospodarki narodowej według formy własności²

Pod względem formy własności w województwie kujawsko-pomorskim dominowały podmioty należące do sektora prywatnego (96,6%)³. W ramach tego sektora przeważała własność jednorodna krajowych osób fizycznych (90,0%). Podmioty z własnością mieszaną stanowiły tylko 2,3%. Wśród nich 74,1% było z przewagą własności krajowych osób fizycznych, a 13,7% – z przewagą własności prywatnej krajowej pozostałej. Podmioty o jednorodnej własności osób zagranicznych i z udziałem kapitału zagranicznego (2,2 tys.) stanowiły 1,1% ogółu podmiotów sektorze prywatnym w województwie kujawsko-pomorskim. Niższy udział tego rodzaju podmiotów odnotowano tylko w województwach warmińsko-mazurskim i świętokrzyskim.

Do sektora publicznego należało zaledwie 2,6% podmiotów i były to głównie jednostki budżetowe (53,2%). Wśród podmiotów sektora publicznego przeważały te o jednorodnej własności samorządowej (61,4%).

Podmioty gospodarki narodowej według przewidywanej liczby pracujących

Według stanu na 31 XII 2019 r. prawie 96% podmiotów w województwie kujawsko-pomorskim wykazywało przewidywaną liczbę pracujących do 9 osób. Podmioty o przewidywanej liczbie pracujących 10–49 osób stanowiły 3,3%, a podmioty o przewidywanej liczbie pracujących 50–249 osób – zaledwie 0,7%. Od 2018 r. nieco spadła liczba podmiotów deklarujących przewidywaną liczbę pracujących powyżej 249 osób. Na koniec 2019 r. było ich 209 (0,1% ogólnej liczby podmiotów), czyli o 3,7% mniej niż rok wcześniej.

Charakterystyka podmiotów gospodarki narodowej według wybranych form prawnych

Na koniec 2019 r. zarejestrowanych w województwie kujawsko-pomorskim było **150,2 tys. osób fizycznych prowadzących działalność gospodarczą**. Stanowiły one 73,8% podmiotów

Podmioty z wyłącznym udziałem kapitału zagranicznego stanowiły 1,0% podmiotów gospodarki narodowej należących do sektora prywatnego

² Dane o strukturze podmiotów wg sektorów własności nie sumują się do 100%, ponieważ 0,8% podmiotów nie zgłosiło do rejestru REGON formy własności.

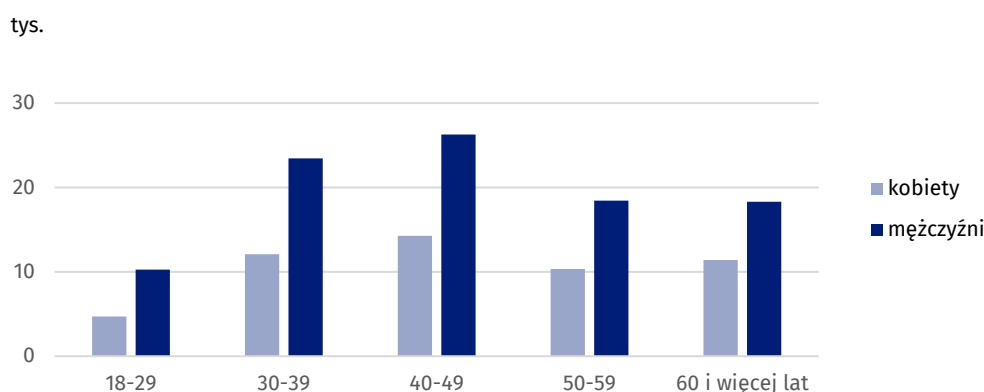
wpisanych do rejestru REGON. Ich liczba w stosunku do 31 grudnia roku poprzedniego wzrosła o 2,7%. Utrzymała się przewaga osób fizycznych prowadzących działalność gospodarczą nowo zarejestrowanych nad zlikwidowanymi (15,1 tys. wobec 10,5 tys.).

Na zbliżonym poziomie w stosunku do stanu na koniec poprzedniego roku pozostał **udział kobiet** wśród osób fizycznych prowadzących działalność gospodarczą. Stanowiły one **35,1%** tych podmiotów, czyli o 0,3 p. proc. mniej niż przed rokiem.

Podobnie jak w 2018 r. blisko ¼ osób fizycznych prowadzących działalność gospodarczą zajmowała się handlem; naprawą pojazdów samochodowych. Budownictwo jako przeważający przedmiot działalności zgłosiło 16,0% podmiotów, a po 9,4% podmiotów zajmowało się opieką zdrowotną i pomocą społeczną oraz działalnością profesjonalną, naukową i techniczną. Najwięcej nowych podmiotów⁴ na każde 100 zlikwidowanych przypadają w sekcji informacja i komunikacja (279), a najmniej w sekcji handel; naprawa pojazdów samochodowych (88).

Udział kobiet wśród osób fizycznych prowadzących działalność gospodarczą wyniósł w 2019 r. 35,1%

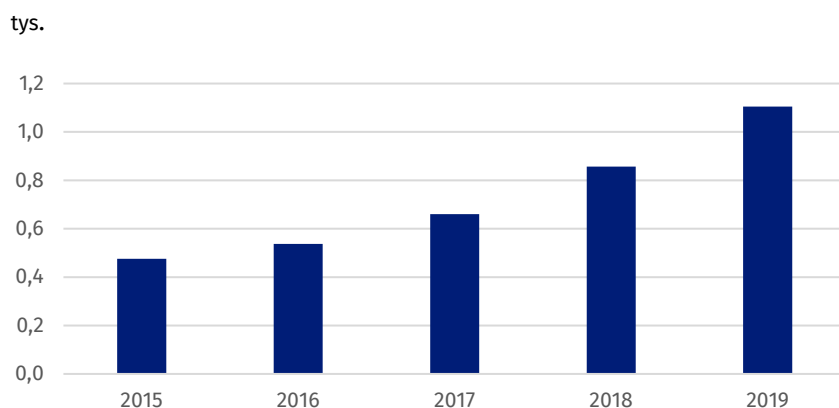
Wykres 4. Osoby fizyczne prowadzące działalność gospodarczą według wieku i płci w 2019 r.
Stan na 31 XII



W porównaniu z końcem 2018 r. znacznie, bo aż o 28,9%, **wzrosła liczba zagranicznych osób fizycznych** prowadzących indywidualne przedsiębiorstwa w województwie kujawsko-pomorskim. Na koniec 2019 r. było ich 1,1 tys. Niemal połowa z nich zajmowała się budownictwem, a prawie ¼ – handlem; naprawą pojazdów samochodowych.

Budownictwem zajmowało się o 63,6% więcej zagranicznych osób fizycznych niż rok wcześniej

Wykres 5. Zagraniczne osoby fizyczne prowadzące działalność gospodarczą w 2019 r.
Stan na 31 XII



⁴ Nie wliczono sekcji o małej liczbie nowo zarejestrowanych osób fizycznych (poniżej 100 podmiotów): B, D, E oraz O.

Na koniec 2019 r. w województwie kujawsko-pomorskim zarejestrowanych było **16,5 tys. spółek handlowych**, czyli o 7,8% więcej niż rok wcześniej. Ich udział w ogólnej liczbie podmiotów w województwie nieco wzrósł i wyniósł 8,1%. Nadal należał jednak do najniższych wśród województw (11. miejsce w kraju). Wśród spółek handlowych zdecydowanie dominowały spółki z ograniczoną odpowiedzialnością (81,4%). Najmniej liczną grupę stanowiły spółki komandytowo-akcyjne, których w rejestrze REGON było zarejestrowanych zaledwie 60 (0,4% spółek handlowych).

W 2019 r. zarejestrowano 1,5 tys. nowych spółek handlowych — o 14,1% więcej niż przed rokiem. Najwięcej spółek handlowych, inaczej niż w roku ubiegłym, powstało w sekcji budownictwo (16,7% nowo zarejestrowanych spółek handlowych). Zlikwidowanych zostało 328 spółek.

Zdecydowana większość spółek handlowych należała do sektora prywatnego (91,4%). Wśród nich przeważały spółki o własności jednorodnej krajowych osób fizycznych (76,8%). Spółek z wyłącznym udziałem kapitału zagranicznego było 5,0%, a z jego przewagą —1,9%. Do sektora publicznego należało 1,3% spółek handlowych. Większość z nich stanowiły podmioty o własności samorządowej lub z przewagą tego rodzaju własności (68,4%).

Tablica 2. Spółki handlowe według wybranych form prawnych i sekcji PKD w 2019 r.^a

Stan na 31 XII

SEKCJE PKD	Spółki handlowe	W tym			
		spółki akcyjne	spółki z o.o.	spółki jawne	spółki komandytowe
OGÓŁEM	16500	276	13427	1338	1334
Przetwórstwo przemysłowe	2768	91	2155	279	234
Budownictwo	1984	19	1598	100	263
Handel; naprawa pojazdów samochodowych ^Δ	3656	48	2792	531	278
Transport i gospodarka magazynowa	764	5	629	52	78
Informacja i komunikacja	775	15	696	25	35
Obsługa rynku nieruchomości ^Δ	915	11	723	82	86
Działalność profesjonalna, naukowa i techniczna	1746	19	1518	70	96
Administrowanie i działalność wspierająca ^Δ	882	7	756	26	87
Pozostałe	3010	61	2560	165	159

a W podziale według sekcji PKD bez podmiotów, dla których informacja o rodzaju przeważającej działalności nie występuje w rejestrze REGON.

Spółki cywilne (13,6 tys.) stanowiły 6,7% podmiotów gospodarki narodowej, czyli tyle samo, co rok wcześniej. W sekcji handel; naprawa pojazdów samochodowych działalność gospodarczą prowadziło 41,4% z nich. Przetwórstwo przemysłowe jako działalność przeważającą zgłosiło do rejestru REGON 12,3% spółek cywilnych, a 9,5% zajmowało się budownictwem. W 2019 r. zarejestrowano 214 nowych spółek cywilnych, czyli o 12,3% mniej niż przed rokiem. Zlikwidowanych zostało 160 spółek cywilnych, czyli o 2,6% więcej niż w 2018 r.

Przeszło 80% spółek handlowych stanowiły spółki z ograniczoną odpowiedzialnością

Na koniec 2019 r. w rejestrze REGON zarejestrowanych było **597 spółdzielni** (0,3% podmiotów). Do sekcji obsługa rynku nieruchomości należało 34,7% z nich, a co piąta spółdzielnia zajmowała się handlem; naprawą pojazdów samochodowych. W 2019 r. zarejestrowano tylko 2 nowe spółdzielnie, a wykreślono 13.

Według stanu na koniec grudnia 2019 r. w województwie kujawsko-pomorskim zarejestrowanych było **6,1 tys. stowarzyszeń i organizacji społecznych oraz 1,0 tys. fundacji**. W 2019 r. do rejestru REGON wpisano 286 nowych stowarzyszeń i organizacji społecznych oraz 101 fundacji.

Podmioty gospodarki narodowej w ujęciu terytorialnym

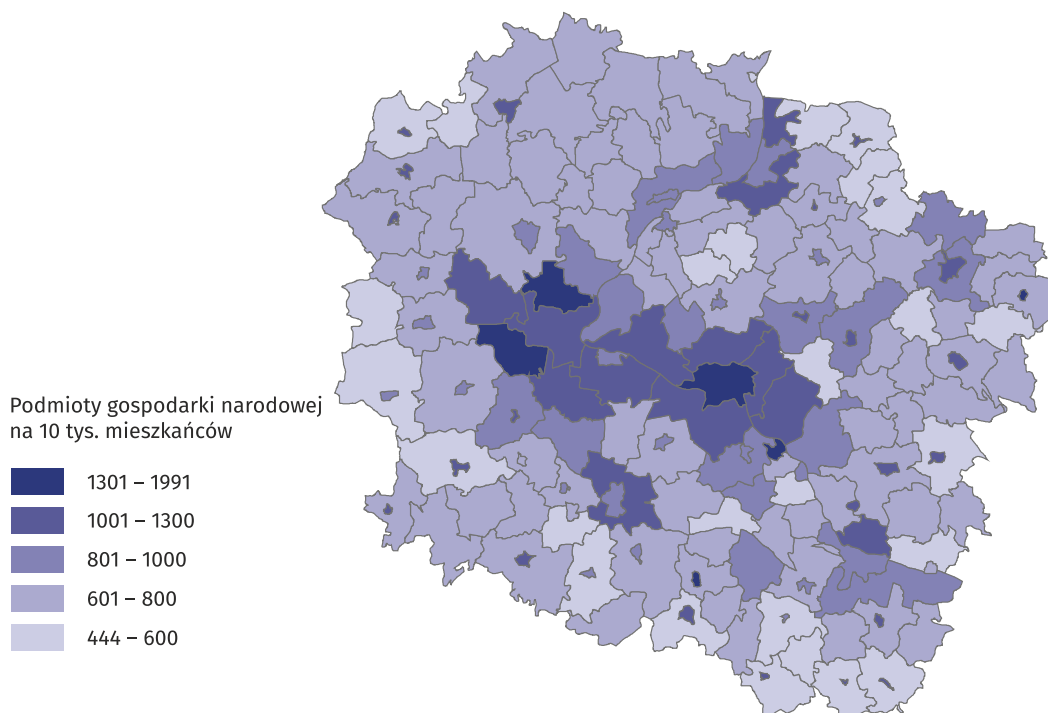
W końcu 2019 r. w województwie kujawsko-pomorskim ponad 2/3 podmiotów zarejestrowanych było w miastach (66,4%). Siedzibę miała w nich zdecydowana większość spółek handlowych (78,8%). Ich udział w ogólnej liczbie podmiotów na obszarach wiejskich był prawie dwukrotnie niższy niż w miastach (5,1% wobec 9,6%).

Występowała wyraźna koncentracja podmiotów w centralnej części województwa kujawsko-pomorskiego, czyli w dwóch największych miastach regionu oraz w powiatach bydgoskim i toruńskim (46,6% podmiotów z województwa).

Gminą o największej liczbie podmiotów przypadającej na 10 tys. mieszkańców ponownie było Osielsko (1991). Wysoki wskaźnik odnotowano także w gminach Ciechocinek i Białe Błota, w których przypadają odpowiednio 1783 i 1635 podmiotów na 10 tys. mieszkańców. Toruń pod tym względem zajął 6. a Bydgoszcz 9. miejsce. Gminami o najniższej wartości wskaźnika były gminy wiejskie Chodecz i Świecie nad Osą, w których przypadają po 444 podmioty na 10 tys. mieszkańców.

Mapa 1. Podmioty gospodarki narodowej na 10 tys. mieszkańców w 2019 r.

Stan na 31 XII



Spadek liczby podmiotów w stosunku do roku ubiegłego odnotowano tylko w 9 gminach. Największy wystąpił w części miejskiej gminy Nowe (o 7,2%). Najbardziej w stosunku do 2018 r. liczba podmiotów wzrosła na obszarze wiejskim gminy Nowe (o 13,9%). Wysoki wzrost miał miejsce również w gminach wiejskich Wąpielsk (o 13,4%) i Kamień Krajeński (o 12,9%).

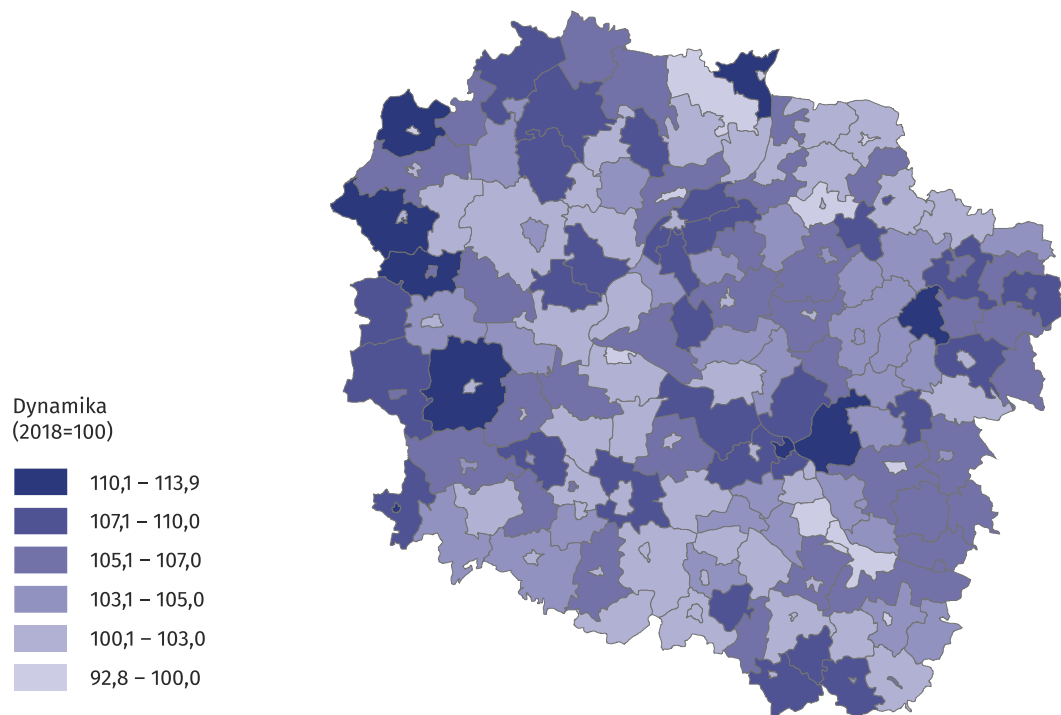
W 2019 r. zarejestrowano o 27,8% więcej fundacji niż rok wcześniej

W miastach zarejestrowanych było nieco ponad 2/3 podmiotów gospodarki narodowej

Liczba podmiotów najbardziej, bo o 13,9%, wzrosła na obszarze wiejskim gminy Nowe

Mapa 2. Dynamika podmiotów gospodarki narodowej w 2019 r.

Stan na 31 XII



Opracowanie merytoryczne:
Urząd Statystyczny w Bydgoszczy
Dyrektor dr Wiesława Gierańczyk
Tel: 52 366 93 90

Rozpowszechnianie:
Zespół do spraw obsługi mediów
Tel: 52 366 93 49
e-mail: media_USBdg@stat.gov.pl

**Kujawsko-Pomorski Ośrodek
Badań Regionalnych**

tel.: (+48 52) 366 93 03,

faks: (+48 52) 366 93 56

e-mail: kpobr@stat.gov.pl



www.bydgoszcz.stat.gov.pl



@BYDGOSZCZ_STAT



@GlownyUrządStatystyczny

Powiązane opracowania

[Rocznik Statystyczny Województwa Kujawsko-Pomorskiego 2019](#)

[Województwo Kujawsko-Pomorskie 2019 - podregiony, powiaty, gminy](#)

[Podmioty gospodarki narodowej w rejestrze REGON w województwie kujawsko-pomorskim. Stan na koniec 2018 r.](#)

[Kobiety-przedsiębiorcy w województwie kujawsko-pomorskim w 2017 r.](#)

Temat dostępny w bazach danych

[Bank Danych Lokalnych – Podmioty gospodarcze i przekształcenia własnościowe i strukturalne](#)

Ważniejsze pojęcia dostępne w słowniku

[Podmioty gospodarki narodowej](#)

[Forma prawna](#)

[Forma własności](#)

[Sektor prywatny](#)

[Sektor publiczny](#)

[Rodzaj działalności przeważającej](#)

[Osoba fizyczna prowadząca działalność gospodarczą](#)