

Koniunktura gospodarcza, opinie formułowane przez jednostki z siedzibą w województwie KUJAWSKO-POMORSKIM – kwiecień 2018 r.

32,4

Wskaźnik ogólnego klimatu koniunktury w sekcji informacja i komunikacja

Dyrektorzy przedsiębiorstw ze wszystkich prezentowanych rodzajów działalności oceniają w kwietniu koniunkturę korzystnie. Najbardziej optymistyczne opinie w tym zakresie, zbliżone do zgłaszanych przed miesiącem, formułują jednostki z sekcji informacja i komunikacja. Najmniej pozytywnie i podobnie jak w marcu oceniają koniunkturę podmioty prowadzące

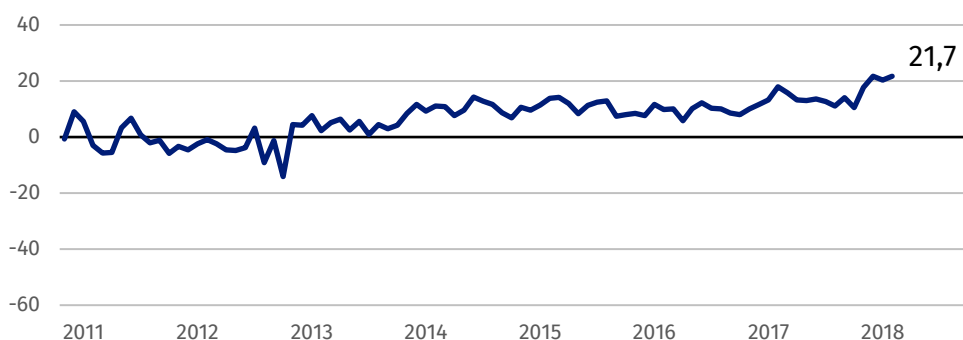
działalność w zakresie handlu detalicznego.

27 kwietnia 2018 r.

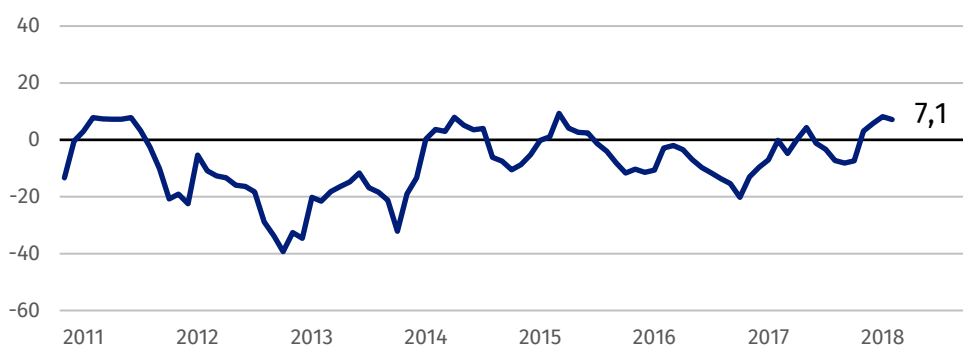
Najbardziej korzystnie i podobnie jak w marcu oceniają koniunkturę podmioty z sekcji informacja i komunikacja.

Wskaźnik ogólnego klimatu koniunktury

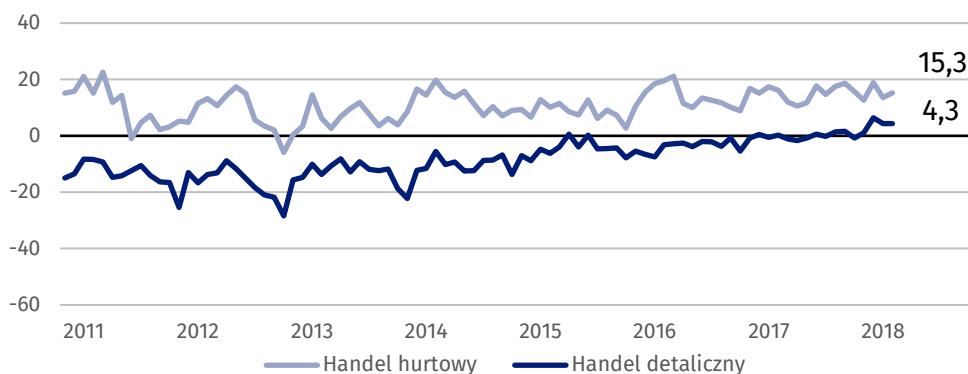
Wykres 1. Wskaźnik ogólnego klimatu koniunktury w przetwórstwie przemysłowym



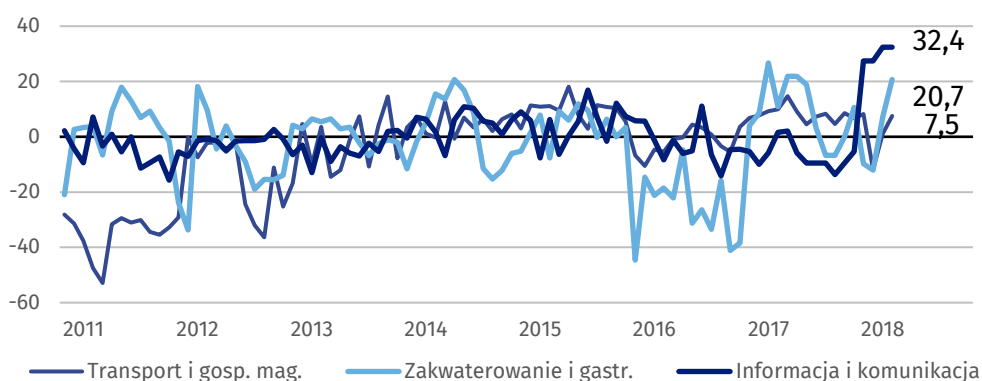
Wykres 2. Wskaźnik ogólnego klimatu koniunktury w budownictwie



Wykres 3. Wskaźnik ogólnego klimatu koniunktury w handlu



Wykres 4. Wskaźnik ogólnego klimatu koniunktury w wybranych sekcjach usługowych



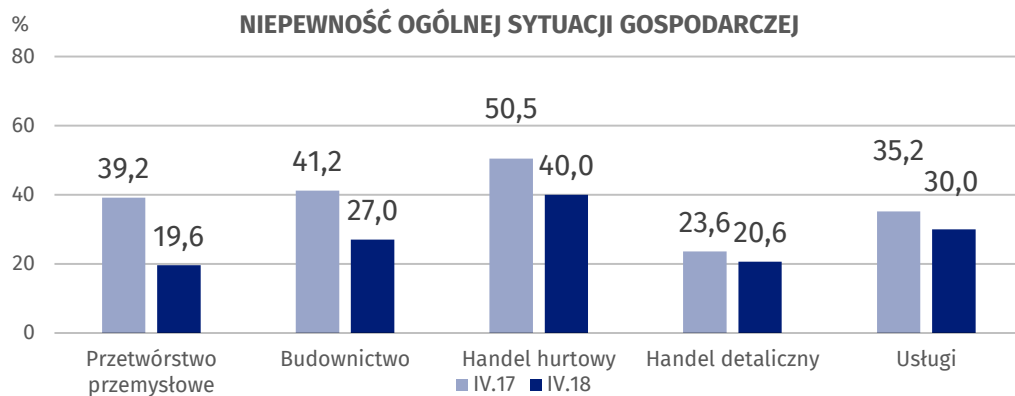
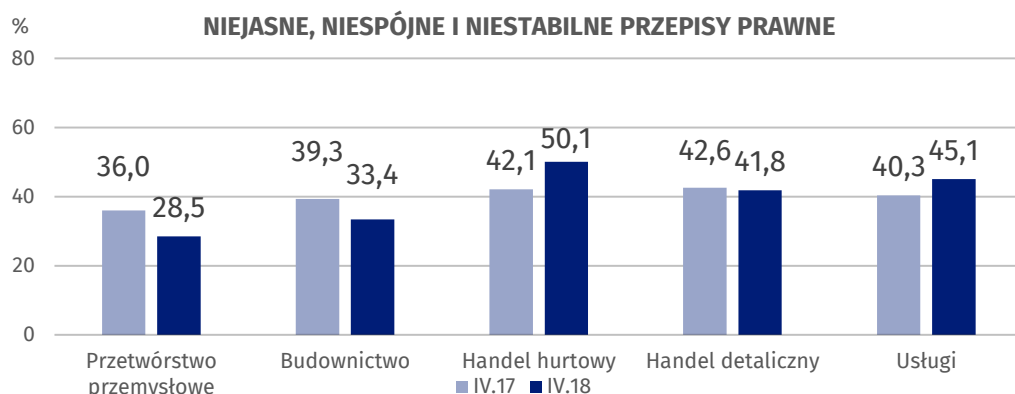
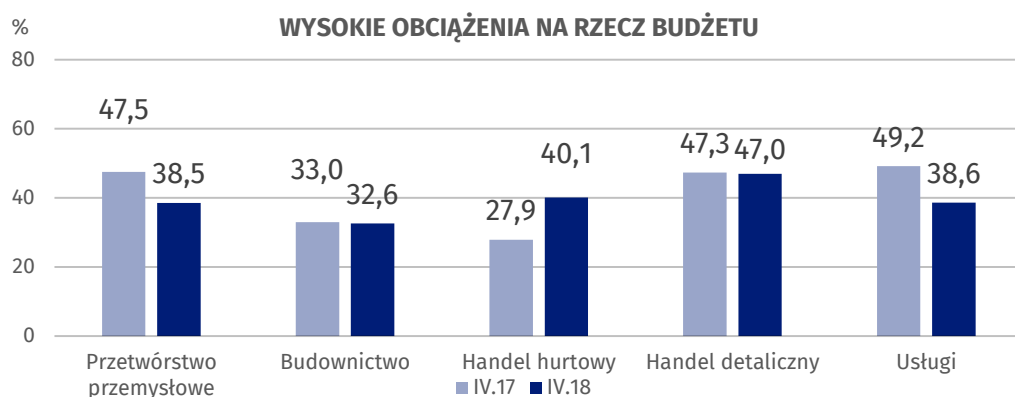
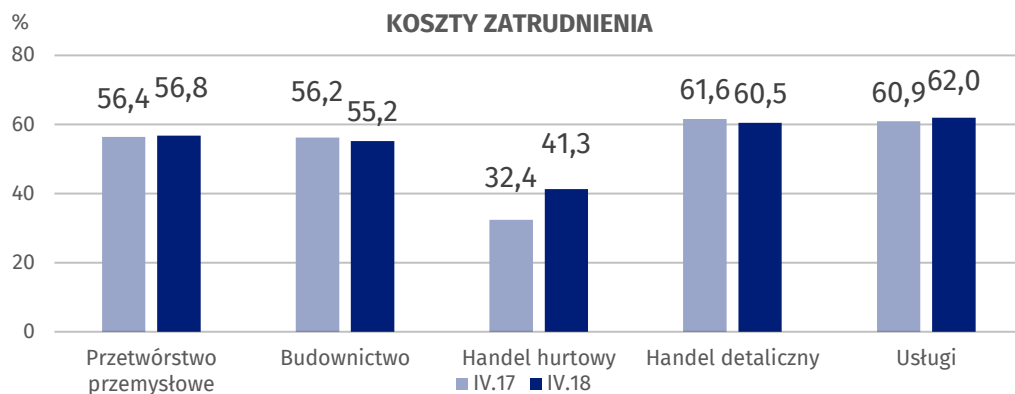
Barierzy działalności przedsiębiorstw

Barierą w największym stopniu ograniczającą działalność gospodarczą firm handlowych w kwietniu jest zbyt duża konkurencja na rynku. Jednostki usługowe i przemysłowe za najistotniejszą przeszkodę uważają koszty zatrudnienia, które dla przedsiębiorstw budowlanych są drugą co do ważności barierą po niedoborze wykwalifikowanych pracowników.

W porównaniu z kwietniem ub. r. w istotnym stopniu wzrosła uciążliwość bariery związanej z niedoborem pracowników w handlu oraz przetwórstwie przemysłowym, częściej niż przed rokiem wskazywany jest też niedobór wykwalifikowanych pracowników w budownictwie oraz usługach. We wszystkich prezentowanych obszarach działalności rzadziej niż w kwietniu 2017 r. odnotowywana jest bariera niepewności ogólnej sytuacji gospodarczej (szczególnie w przetwórstwie przemysłowym, budownictwie i handlu hurtowym) oraz niedostatecznego popytu (w przetwórstwie przemysłowym zarówno krajowego, jak i zagranicznego).

W porównaniu z kwietniem ub. r. wzrosło znaczenie bariery związanej z niedoborem pracowników w handlu i przetwórstwie przemysłowym oraz niedoborem wykwalifikowanych pracowników w budownictwie i usługach.

Wykres 5. Wybrane bariery działalności gospodarczej



Opracowanie merytoryczne:
Departament Przedsiębiorstw
Olga Gaca
Tel: 22 608 3651
e-mail: o.gaca@stat.gov.pl

Rzeczposzechnianie:
Rzecznik Prasowy Prezesa GUS
Karolina Dawidziuk
Tel: 22 608 3475, 22 608 3009
e-mail: rzecznik@stat.gov.pl

Wydział Współpracy z Mediami

tel.: (+48 22) 608 34 91, (+48 22) 608 38 04

faks: (+48 22) 608 38 86

e-mail: obslugaprasowa@stat.gov.pl



www.stat.gov.pl



@GUS_STAT



@GlownyUrzadStatystyczny

Powiązane opracowania

[Koniunktura gospodarcza w przemyśle, budownictwie, handlu i usługach 2000 – 2018](#)

[Badanie koniunktury gospodarczej – zeszyt metodologiczny](#)

Temat dostępny w bazach danych

[Dziedzina Baza Wiedzy Koniunktura Gospodarcza](#)

Ważniejsze pojęcia dostępne w słowniku

[Koniunktura gospodarcza](#)

[Bariery działalności](#)