

Koniunktura gospodarcza, opinie formułowane przez jednostki z siedzibą w województwie KUJAWSKO-POMORSKIM – marzec 2018 r.

28 marca 2018 r.

32,4

Wskaźnik ogólnego klimatu koniunktury w sekcji informacja i komunikacja

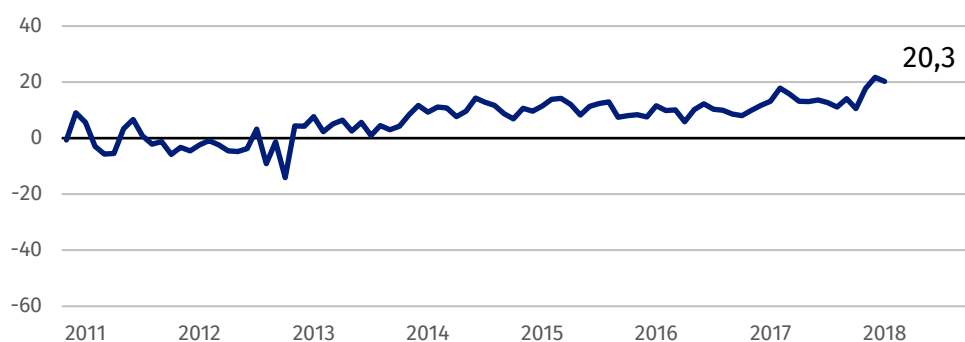
Dyrektorzy przedsiębiorstw z siedzibą w województwie kujawsko-pomorskim ze wszystkich prezentowanych rodzajów działalności oceniają w marcu koniunkturę pozytywnie. Najbardziej optymistyczne opinie w tym zakresie, lepsze od zgłaszanych przed miesiącem, formułują jednostki z sekcji informacja i komunikacja. Najmniej korzystnie,

ale lepiej niż w lutym, oceniają koniunkturę podmioty z sekcji transport i gospodarka magazynowa.

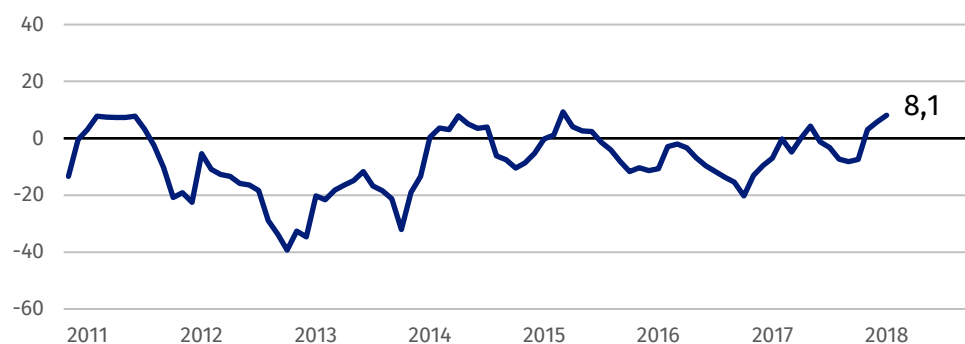
Najbardziej korzystnie i lepiej niż w lutym oceniają koniunkturę podmioty z sekcji informacja i komunikacja.

Wskaźnik ogólnego klimatu koniunktury

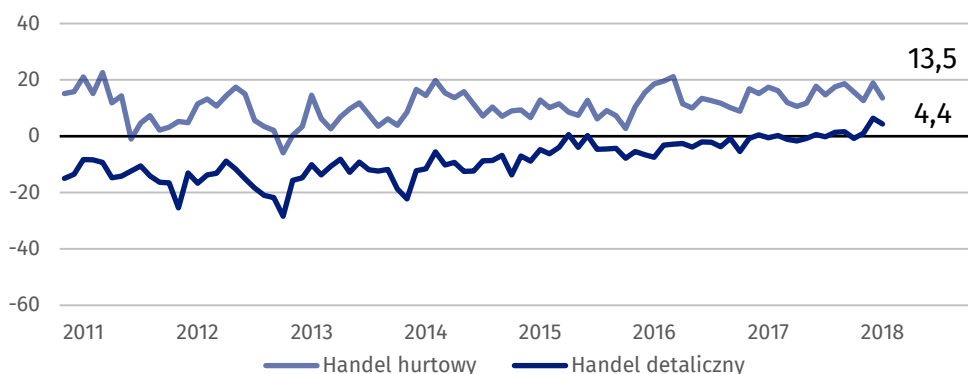
Wykres 1. Wskaźnik ogólnego klimatu koniunktury w przetwórstwie przemysłowym



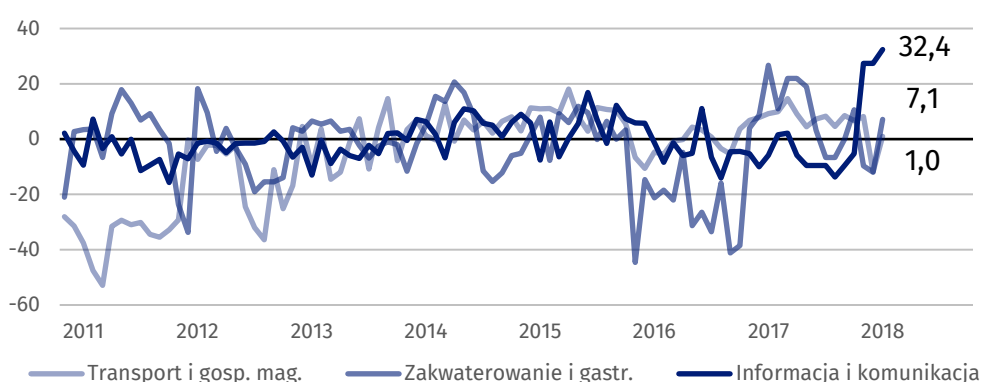
Wykres 2. Wskaźnik ogólnego klimatu koniunktury w budownictwie



Wykres 3. Wskaźnik ogólnego klimatu koniunktury w handlu



Wykres 4. Wskaźnik ogólnego klimatu koniunktury w wybranych sekcjach usługowych



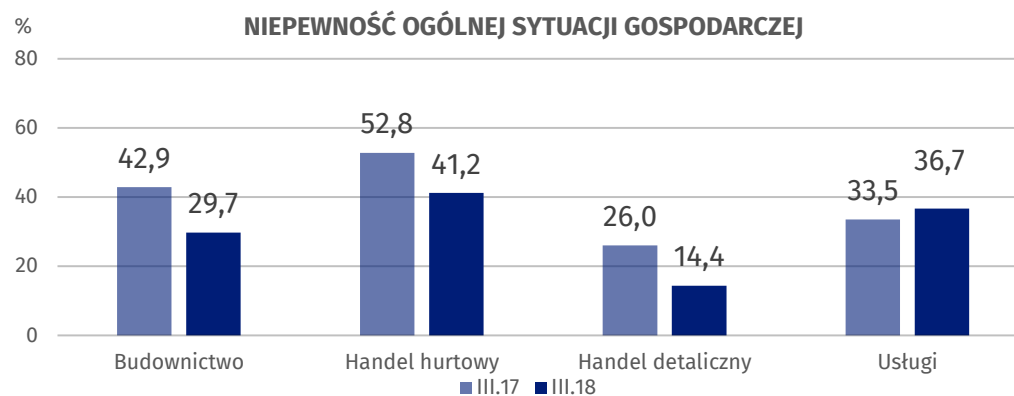
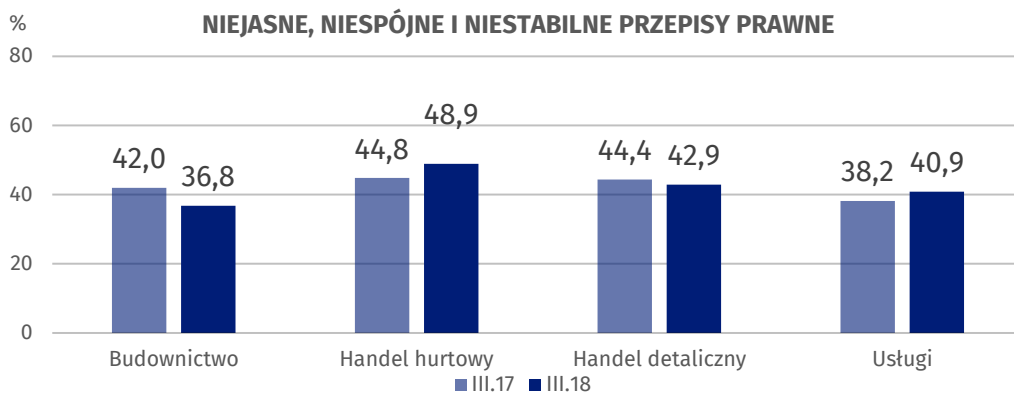
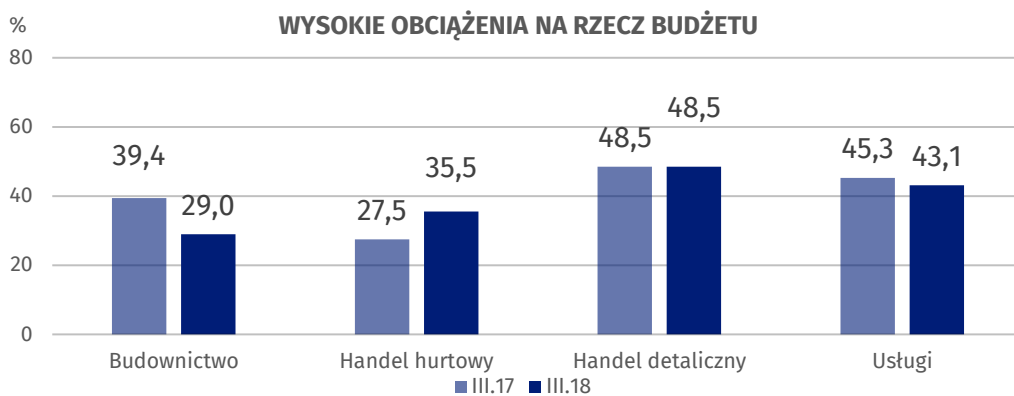
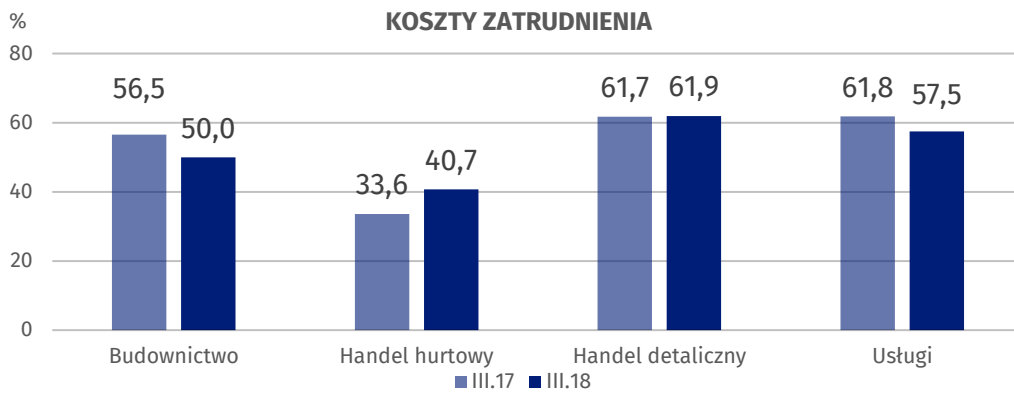
Barierzy działalności przedsiębiorstw

Barierą najbardziej ograniczającą działalność w marcu są koszty zatrudnienia, na pierwszym miejscu wymienianą przez firmy handlu detalicznego i usługowe. Dla firm budowlanych najważniejszą barierą jest niedobór wykwalifikowanych pracowników (w skali roku znaczenie tej bariery wzrosło w największym stopniu), a dla jednostek handlu hurtowego – niejasne, niespójne i niestabilne przepisy prawne.

W porównaniu z marcem ub. r. w istotnym stopniu wzrosła uciążliwość bariery związanej z niedoborem pracowników w handlu. W budownictwie i handlu spadło znaczenie bariery wynikającej z niepewności ogólnej sytuacji gospodarczej, w tych rodzajach działalności oraz w usługach zmniejszyło się również odczuwanie niedostatecznego popytu.

W porównaniu z marcem ub. r. istotnie wzrosło znaczenie barier związanych z niedoborem wykwalifikowanych pracowników w budownictwie oraz niedoborem pracowników w handlu.

Wykres 5. Wybrane bariery działalności gospodarczej



Opracowanie merytoryczne:
Departament Przedsiębiorstw
Olga Gaca
Tel: 22 608 3651
e-mail: o.gaca@stat.gov.pl

Rozpowszechnianie:
Rzecznik Prasowy Prezesa GUS
Karolina Dawidziuk
Tel: 22 608 3475, 22 608 3009
e-mail: rzecznik@stat.gov.pl

Wydział Współpracy z Mediami

tel.: (+48 22) 608 34 91, (+48 22) 608 38 04

faks: (+48 22) 608 38 86

e-mail: obslugaprasowa@stat.gov.pl



www.stat.gov.pl



@GUS_STAT



@GlownyUrzadStatystyczny

Powiązane opracowania

[Koniunktura gospodarcza w przemyśle, budownictwie, handlu i usługach 2000 – 2018](#)

[Badanie koniunktury gospodarczej – zeszyt metodologiczny](#)

Temat dostępny w bazach danych

[Dziedzina Baza Wiedzy Koniunktura Gospodarcza](#)

Ważniejsze pojęcia dostępne w słowniku

[Koniunktura gospodarcza](#)

[Bariery działalności](#)