

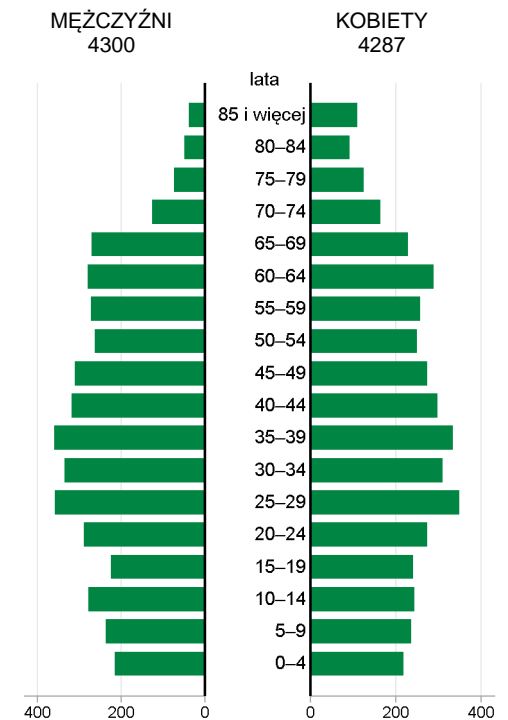
GMINA WIEJSKA RYŃSK POWIAT WĄBRZESKI

2019	Liczba	mięscowości	41
		sołectw	21
	Powierzchnia w km ²		201

Wybrane dane statystyczne	2017	2018	2019	Powiat 2019
Ludność	8648	8592	8587	34194
Ludność na 1 km ²	43	43	43	68
Kobiety na 100 mężczyzn	101	101	100	103
Ludność w wieku nieprodukcyjnym na 100 osób w wieku produkcyjnym	59,2	60,6	61,3	63,4
Dochody ogółem budżetu gminy na 1 mieszkańca w zł	4228	4365	5529	5401
Wydatki ogółem budżetu gminy na 1 mieszkańca w zł	4150	4752	5834	5734
Turystyczne obiekty noclegowe ^a	3	3	3	5
Mieszkania oddane do użytkowania na 10 tys. ludności	20	25	35	14
Pracujący ^b na 1000 ludności	82	81	83	169
Udział bezrobotnych zarejestrowanych w liczbie ludności w wieku produkcyjnym (w %)	8,7	7,8	7,3	7,2
Ludność – w % ogółu ludności – korzystająca z instalacji:				
wodociągowej	86,8	87,3	87,4	95,6
kanalizacyjnej	18,9	18,9	19,0	55,4
gazowej	3,0	3,0	3,1	20,8
Podmioty gospodarki narodowej w rejestrze REGON na 10 tys. ludności w wieku produkcyjnym	1044	1112	1189	1316

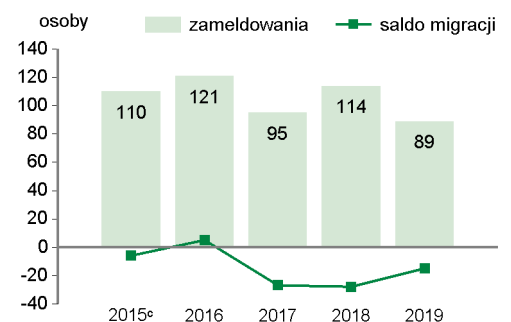
LUDNOŚĆ

Ludność według płci i grup wieku w 2019 r.



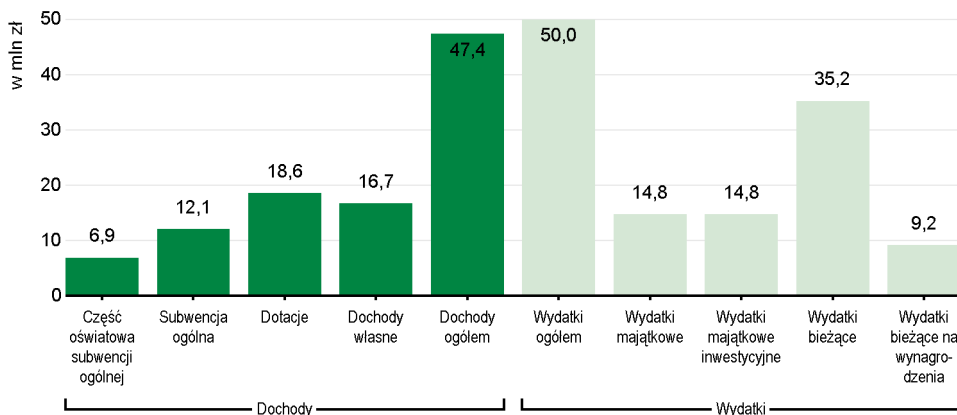
Wybrane dane demograficzne w 2019 r.	Powiat	Gmina	Powiat=100
Ludność	34194	8587	25,1
w tym kobiety	17323	4287	24,7
Urodzenia żywe	317	89	28,1
Zgony	368	79	21,5
Przyrost naturalny	-51	10	.
Saldo migracji ogółem	-146	-15	.
Ludność w wieku:			
przedprodukcyjnym	6226	1699	27,3
produkcyjnym	20931	5325	25,4
poprodukcyjnym	7037	1563	22,2

Migracje ludności na pobyt stały



a Dane dotyczą obiektów posiadających 10 i więcej miejsc noclegowych. Stan w dniu 31 lipca. b Bez podmiotów gospodarczych o liczbie pracujących do 9 osób oraz gospodarstw indywidualnych w rolnictwie. c W przypadku migracji zagranicznych dane dotyczą 2014 r.

Dochody i wydatki budżetu gminy według rodzajów w 2019 r.



Środki w dochodach budżetu gminy na finansowanie i współfinansowanie programów i projektów unijnych w 2019 r.

**3,0
mln zł**

W 2019 r. wydatki w dziale "Oświata i wychowanie" wyniosły **11839** tys. zł

Struktura dochodów budżetu gminy według działów	2017	2018	2019
O G Ó Ł E M	100,0	100,0	100,0
Rolnictwo i łowiectwo	2,8	3,0	4,1
Transport i łączność	4,5	2,5	10,8
Gospodarka mieszkaniowa	1,6	0,7	0,9
Administracja publiczna	0,6	0,5	0,3
Bezpieczeństwo publiczne i ochrona przeciwpożarowa	-	0,1	0,0
Różne rozliczenia	28,5	30,3	25,6
Oświata i wychowanie	1,3	1,2	2,6
Pomoc społeczna	4,9	5,0	4,3
Pozostałe zadania w zakresie polityki społecznej	-	-	-
Edukacyjna opieka wychowawcza	0,3	0,3	0,2
Rodzina	28,0	26,8	24,6
Gospodarka komunalna i ochrona środowiska	2,6	2,5	2,4
Kultura i ochrona dziedzictwa narodowego	0,1	0,1	0,5
Kultura fizyczna	-	-	-
Dochody od osób prawnych, od osób fizycznych i od innych jednostek nieposiadających osobowości prawnej	24,6	26,1	23,5
Pozostałe	0,2	0,9	0,2

Struktura wydatków budżetu gminy według działów	2017	2018	2019
O G Ó Ł E M	100,0	100,0	100,0
Rolnictwo i łowiectwo	3,5	7,6	3,2
Transport i łączność	11,6	16,4	20,5
Gospodarka mieszkaniowa	0,1	1,2	0,1
Administracja publiczna	8,4	8,3	10,4
Bezpieczeństwo publiczne i ochrona przeciwpożarowa	2,0	1,7	0,7
Różne rozliczenia	0,0	-	-
Oświata i wychowanie	25,6	24,0	23,7
Pomoc społeczna	7,3	7,0	6,1
Pozostałe zadania w zakresie polityki społecznej	0,0	0,0	0,0
Edukacyjna opieka wychowawcza	0,6	0,5	0,4
Rodzina	28,9	24,8	23,7
Gospodarka komunalna i ochrona środowiska	5,1	4,1	3,5
Kultura i ochrona dziedzictwa narodowego	4,9	2,4	5,5
Kultura fizyczna	0,0	0,0	0,0
Działalność usługowa	0,1	0,2	0,1
Ochrona zdrowia	0,2	0,2	0,2
Pozostałe	1,7	1,6	1,9

REGON

Podmioty gospodarki narodowej w rejestrze REGON w 2019 r.	Powiat	Gmina
O G Ó Ł E M	2754	633
w tym w sektorze: rolniczym	128	50
przemysłowym	300	91
budowlanym	478	123
na 10 tys. ludności	805	737
Osoby fizyczne prowadzące działalność gospodarczą na 10 tys. ludności	593	614

MIESZKANIA

Mieszkania oddane do użytkowania	2018	2019
O G Ó Ł E M	22	30
w tym: indywidualne ^a	22	30
przeznaczone na sprzedaż lub wynajem ^b	-	-

^a Przeznaczone na użytek własny inwestora. ^b Łącznie z budownictwem indywidualnym przeznaczonym na sprzedaż lub wynajem.

Zasoby mieszkaniowe	2018	2019
Mieszkania ^a	2484	2509
Przeciętna powierzchnia użytkowa ^a 1 mieszkania w m ²	84	85
Liczba wypłaconych dodatków mieszkaniowych	598	514
Zaległości w opłatach za mieszkanie w zasobach gminnych w tys. zł	93,0 ^b	.

^a Na podstawie bilansów zasobów mieszkaniowych. ^b Dane za okres od początku powstania zaległości do końca okresu sprawozdawczego.

Długość ścieżek rowerowych w 2019 r.: **7,1** km

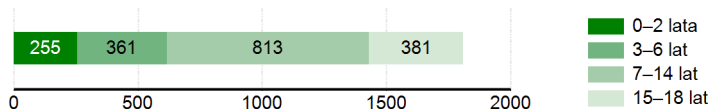
Udział powierzchni objętej obowiązującymi miejscowymi planami zagospodarowania przestrzennego w powierzchni ogółem w 2019 r. wyniósł **2,1%**

WYCHOWANIE I EDUKACJA

Żłobki	2017	2018	2019
Żłobki i kluby dziecięce	-	-	-
Dzieci przebywające w żłobkach i klubach dziecięcych (w ciągu roku)	-	-	-

Edukacja	2017/18	2018/19	2019/20
Placówki wychowania przedszkolnego	9	9	9
w tym przedszkola	-	-	-
Miejsca w przedszkolach	-	-	-
Dzieci w placówkach wychowania przedszkolnego	267	284	265
w tym w przedszkolach	-	-	-
Szkoły podstawowe	4	4	4
Uczniowie szkół podstawowych	549	622	629
Gimnazja	-	-	-
Uczniowie szkół gimnazjalnych	167	82	-
Liczba uczniów przypadająca na 1 oddział w szkołach:			
podstawowych	17	17	17
gimnazjalnych	21	21	-

Ludność według wybranych grup wieku w 2019 r.

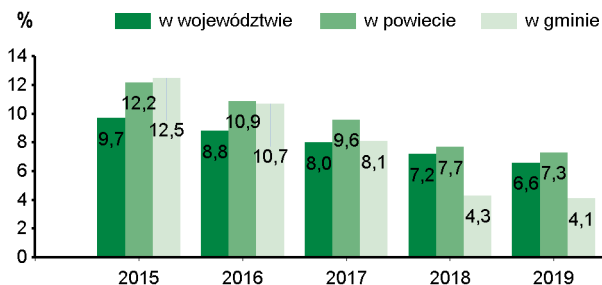


OCHRONA ZDROWIA I POMOC SPOŁECZNA

2019	Powiat	Gmina
Przychodnie	16	3
Liczba osób przypadających na 1 przychodnię	2137	2862
Porady podstawowej opieki zdrowotnej udzielone na 1 mieszkańca	5,6	3,7

W 2019 r. wydatki w działach "Pomoc społeczna" i "Pozostałe zadania w zakresie polityki społecznej" wyniosły **3054,1** tys. zł

Udział osób korzystających ze środowiskowej pomocy społecznej w ludności ogółem



Świadczenie wychowawcze RODZINA 500+ w 2019 r.	Powiat	Gmina
Przeciętna miesięczna liczba : rodzin pobierających świadczenie ^a dzieci, na które rodziny pobierają świadczenie:	2235	574
od 1 stycznia do 30 czerwca	3656	960
od 1 lipca do 31 grudnia	5514	1462
Wyплаты świadczeń w tys. zł	28400,8	7561,0

a Dane dotyczą okresu od 1 stycznia do 30 czerwca.

W 2019 r. wydatki na przeciwdziałanie alkoholizmowi wyniosły **66** tys. zł

KULTURA, SPORT

Biblioteki w 2019 r.	Powiat	Gmina
Biblioteki i filie	13	5
Czytelnice w bibliotekach publicznych	4141	857
Wypożyczenia księgozbioru na 1 czytelnika w wol.	15	13

Instytucje kultury ^a w 2019 r.	Powiat	Gmina
Placówki	2	-
Imprezy	201	-
Uczestnicy imprez	26266	-
Grupy artystyczne	11	-
Członkowie grup artystycznych	223	-
Koła/kluby/sekcje	10	-
Członkowie kół/klubów/sekcji	351	-

a Centra, domy i ośrodki kultury, kluby i świetlice.

Kluby sportowe w 2018 r.	Powiat	Gmina
Kluby	12	-
Członkowie	640	-
Ćwiczący	691	-
Trenerzy	23	-
Instruktorzy sportowi	8	-

RYNEK PRACY

2019	Powiat	Gmina
Pracujący ^a	5791	713
Bezrobotni zarejestrowani	1515	389
w tym kobiety w %	63,6	67,1
Udział bezrobotnych zarejestrowanych w liczbie ludności w wieku produkcyjnym w %	7,2	7,3
Udział zarejestrowanych bezrobotnych kobiet w liczbie kobiet w wieku produkcyjnym w %	10,0	10,7

a Bez podmiotów gospodarczych o liczbie pracujących do 9 osób oraz gospodarstw indywidualnych w rolnictwie.

ŚRODOWISKO

Leśnictwo w 2019 r.	
Powierzchnia lasów ogółem w ha	2897
w tym lasy publiczne	2292
w tym własność gminy	20
Lesistość w %	14,4

Gospodarka ściekowa i odpady w 2019 r.	
Oczyszczalnie ścieków	-
Ludność korzystająca z oczyszczalni ścieków	1536
Gromadzenie i wywóz nieczystości ciekłych:	
nieczystości ciekłe bytowe odebrane w m ³ (w ciągu roku)	1960,0
zbiorniki bezodpływowe	654
oczyszczalnie przydomowe	209
Odpady komunalne zebrane w t (w ciągu roku)	1925
w tym z gospodarstw domowych	1835

Emisja zanieczyszczeń powietrza z zakładów szczególnie uciążliwych w 2019 r.	
Pyłowych w t	-
Gazowych w t	-

GMINA WIEJSKA RYŃSK NA TLE GMIN POWIATU I WOJEWÓDZTWA W 2019 R.

Lokata gminy w powiecie

1

10

Lokata gminy w województwie

WYSZCZEGÓLNIENIE	Ludność na 1 km ²		Kobiety na 100 mężczyzn ^a		Saldo migracji na 1000 ludności		Dochody własne budżetu gminy ^b				Wydatki budżetu gminy ^b		Dzieci w przedszkolach na 100 miejsc ^a		Przeciętna powierzchnia użytkowa 1 mieszkania w zasobach mieszkaniowych		Odsetek ludności korzystającej z instalacji			Podmioty gospodarki narodowej w rejestrze REGON na 10 tys. ludności				
							na 1 mieszkańca										wodociągowej	kanalizacyjnej	gazowej					
RYŃSK (GM.WIEJSKA)	3	111	3	46	1	53	4	57	3	30	3	24	-	-	3	68	5	132	5	134	2	54	2	78
DĘBOWA ŁĄKA (GM.WIEJSKA)	5	128	1	20	2	95	5	82	2	13	2	17	1	8	1	49	1	7	4	98	4	79	4	84
KSIĄŻKI (GM.WIEJSKA)	2	96	4	66	5	126	1	20	4	47	4	27	4	124	2	66	3	32	3	80	4	79	5	115
PŁUŻNICA (GM.WIEJSKA)	4	120	2	29	4	107	3	37	1	2	1	3	3	81	4	85	2	28	2	79	3	72	3	79
WĄBRZEŻNO (GM.MIEJSKA)	1	8	5	130	3	97	2	23	5	119	5	91	2	37	5	137	4	56	1	12	1	17	1	30



WIĘCEJ DANYCH: [Bank Danych Lokalnych bdl.stat.gov.pl](http://BankDanychLokalnych.bdl.stat.gov.pl)

a Najmniejsza wartość została oznaczona jako lokata 1, natomiast największa – jako ostatnia lokata spośród zestawionych jednostek.
b Bez gmin mających również status miasta na prawach powiatu.