

**Przykład poprawnie wypełnionego formularza Z-12 w aplikacji offline dla pracownika zatrudnionego na niepełny etat (poza Edukacją) oraz kolejne etapy jego wypełniania wraz z opisem.**

Wszystkie dane teleadresowe dotyczące jednostki sprawozdawczej są fikcyjne podobnie, jak dane dotyczące pracownika.

Plik Dane Narzędzia Pomoc

Dane dotyczące jednostki sprawozdawczej Pracownicy Błędy

Powrót do listy pracowników

Październik 2022 r. Rok 2022

Filia: 000 Jednostka Spra... Identyfikator: 001 Imię: Nazwisko:	Miesięczny wskaźnik wymiaru czasu pracy C1: 0,500	Roczny wskaź. wymiaru czasu pracy D1: 6,000
Stan w dniu 31 X 2022 r.	Liczba dni roboczych C2: 21	Liczba dni roboczych D2: 251
Numer pracownika B1:	Tyg. licz. godz. obow. peł. wym. czasu pracy C3: 40,00	Rocz. licz. godz. obow. peł. wym. czasu pracy D3: 2008,00
Symbol zawodu B3: 216604	Czas przepracowany w godz. nominalnych C4: 44,00	Czas przepracowany w godz. nominalnych D4: 812,00
Nazwa zawodu B2: PROJEKTANT GF	Czas przepracowany w godzinach nadliczbowych C5: 12,00	Czas przepracowany w godz. nadliczbow. D5: 124,00
Płeć B4: 2 - kobieta	Czas nieprzepracowany ogółem C6: 40,00	Czas nieprzepracowany ogółem D6: 192,00
Wykształcenie B5: 3 - wyższe...	w tym opłacony tylko przez zakład pracy C7: 40,00	w tym opłacony tylko przez zakład pracy D7: 184,00
Umowa o pracę B6: 2 - na cza...	Wynagrodzenia osobowe ogółem brutto C8: 1950,00	w tym opłac. za przestoje ekonomiczne D8:
System czasu pracy B7: 40 - syste...	Wynagrodzenie za czas nominalny C9: 1650,00	Liczba dni urlopów D9: 13
Rok i miesiąc urodzenia B8: 95,01	Wynagrodzenie zasadnicze C10: 1505,00	Wynagrodzenia osobowe ogółem brutto D10: 23367,05
Staż pracy ogółem B9: 1,11	Dodatki za pracę zmianową C11: 20,00	Wynagrodzenie za czas nominalny D11: 20267,05
w tym w jednostce B10: 1,00	Premie regulaminowe C12: 100,00	Premie regulaminowe D12: 1200,00
	Wynagrodzenie za godziny nadliczbowe C13: 300,00	Nagrody i premie uznaniowe D13: 500,00
		Wynagrodzenie za godziny nadliczbowe D14: 3100,00
		Honoraria pracownicze D15:
		Dod. wyn. roczne D16:
		Udziały w zysku lub nad. bilans. w spół. D17: 467,00

Zapisz Dodaj pracownika

Status Symbol błędu Komunikat

Poniżej opisany jest sposób **prawidłowego wypełnienia formularza dla pracownika zatrudnionego na niepełny etat w spółdzielni wydawniczej.**

**Przed przystąpieniem do wypełniania formularza Z-12 należy dokładnie zapoznać się ze wzorem formularza Z-12 i objaśnieniami, które w aplikacji offline Z-12 można znaleźć w zakładce „Pomoc” (Obr.1).**

## Obr.1.Pomoc

Plik Dane Narzędzia **Pomoc**

Instrukcja obsługi aplikacji

Dane dotyczące jedn. **Formularz i objaśnienia**

Powrót do listy pracownik


Filia 000 Jedn.


Identyfikator

Imię

Nazwisko

Stan w dniu

Numer pracownika **B1**  


Symbol zawodu **B3**  


Nazwa zawodu **B2**


Płeć **B4**


Wykształcenie **B5**

Umowa o pracę **B6**

System czasu pracy **B7**  

Rok i miesiąc urodzenia **B8**  

Staż pracy ogółem **B9**  

w tym w jednostce **B10**  

Opis błędów

Klasyfikacja zawodów i specjalności (PDF)

Klasyfikacja zawodów i specjalności (Excel)


Specyfikacja pliku CSV


Ważne informacje


Zmiany w programie


O programie


Pracownik 2022 r.


**C1**  


**C2**  


**C3**  


**C4**  


**C5**  


**C6**  


**C7**  


**C8**  

**C9**  


**C10**  


**C11**  


**C12**  


**C13**  


Rok 2022


Roczny wskaź. wymiaru czasu pracy **D1**  


Liczba dni roboczych **D2**  


Rocz. licz. godz. obow. peł. wym. czasu pracy **D3**  


Czas przepracowany w godz. nominalnych **D4**  


Czas przepracowany w godz. nadliczbow. **D5**  


Czas nieprzepracowany ogółem **D6**  


w tym opłacony tylko przez zakład pracy **D7**  


w tym opłac. za przestoje ekonomiczne **D8**  


Liczba dni urlopów **D9**  


Wynagrodzenia osobowe ogółem brutto **D10**  


Wynagrodzenie za czas nominalny **D11**  


Premie regulaminowe **D12**  

Nagrody i premie uznaniowe **D13**  

Wynagrodzenie za godziny nadliczbowe **D14**  


Honoraria pracownicze **D15**  

Dod. wyn. roczne **D16**  

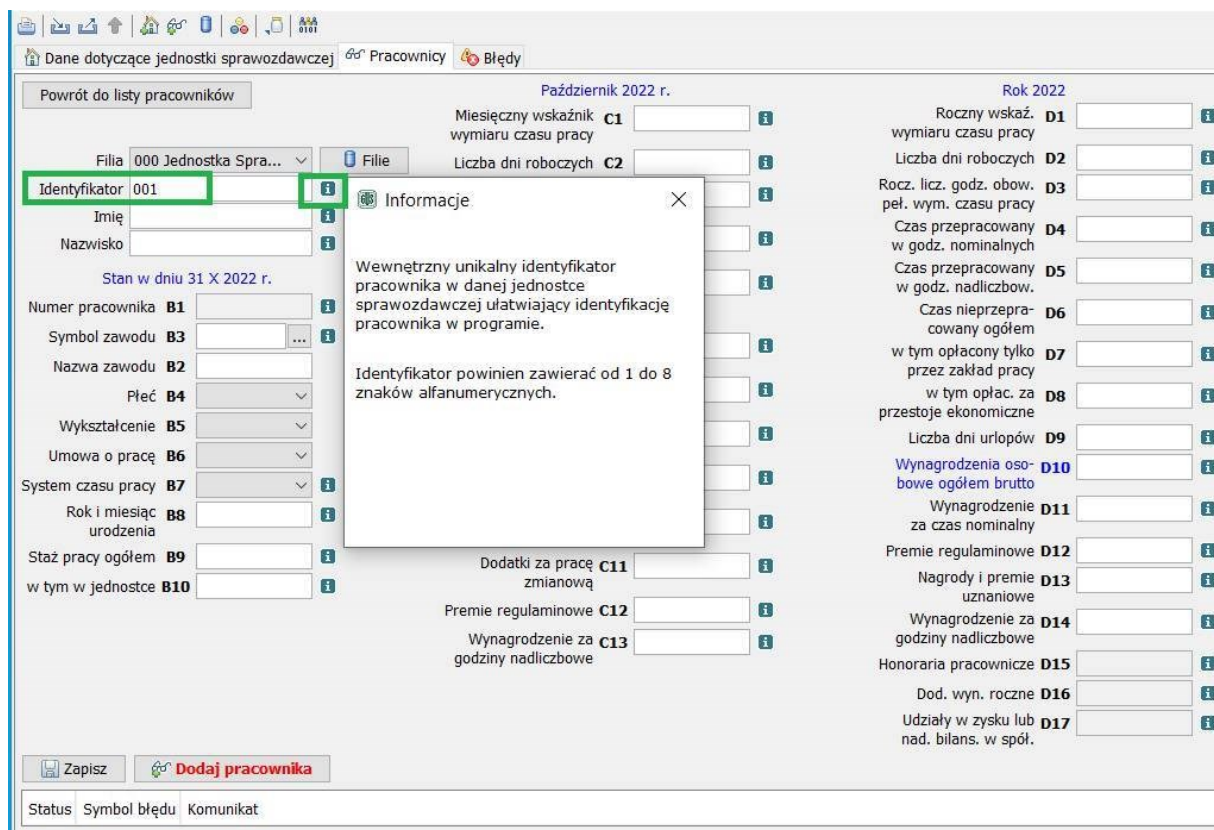
Udziały w zysku lub nad. bilans. w spół. **D17**  

Zapisz Dodaj pracownika

Status Symbol błędu Komunikat

Pierwszym polem na stronie dotyczącej danych pracownika jest **Identyfikator** (Obr.2.). Jest to wewnętrzny unikalny identyfikator (wyróżnik) pracownika w danej jednostce sprawozdawczej, ( np. numer akt osobowych pracownika) ułatwiający jego identyfikację w programie. Powinien zawierać od 1 do 8 znaków alfanumerycznych. Opisy do poszczególnych pól formularza można znaleźć klikając na ikonę 

## Obr.2. Identyfikator i objaśnienia do pól



**Pracownicy**

Październik 2022 r.

Miesięczny wskaźnik wymiaru czasu pracy C1

Liczba dni roboczych C2

Rok 2022

Roczny wskaź. wymiaru czasu pracy D1

Liczba dni roboczych D2

Rocz. licz. godz. obow. peł. wym. czasu pracy D3

Czas przepracowany w godz. nominalnych D4

Czas przepracowany w godz. nadliczbow. D5

Czas nieprzepracowany ogółem D6

w tym opłacony tylko przez zakład pracy w tym opłac. za przestoje ekonomiczne D7

D8

Liczba dni urlopow D9

Wynagrodzenia osobowe ogółem brutto D10

Wynagrodzenie za czas nominalny D11

Premie regulaminowe D12

Nagrody i premie uznaniowe D13

Wynagrodzenie za godziny nadliczbowe D14

Honoraria pracownicze D15

Dod. wyn. roczne D16

Udziały w zysku lub nad. bilans. w spół. D17

**Informacje**

Wewnętrzny unikalny identyfikator pracownika w danej jednostce sprawozdawczej ułatwiający identyfikację pracownika w programie.

Identyfikator powinien zawierać od 1 do 8 znaków alfanumerycznych.

Dodatki za pracę zmianową C11

Premie regulaminowe C12

Wynagrodzenie za godziny nadliczbowe C13

Identyfikator: 001

Imię:

Nazwisko:

Stan w dniu 31 X 2022 r.

Numer pracownika B1

Symbol zawodu B3

Nazwa zawodu B2

Płeć B4

Wykształcenie B5

Umowa o pracę B6

System czasu pracy B7

Rok i miesiąc urodzenia B8

Staż pracy ogółem B9

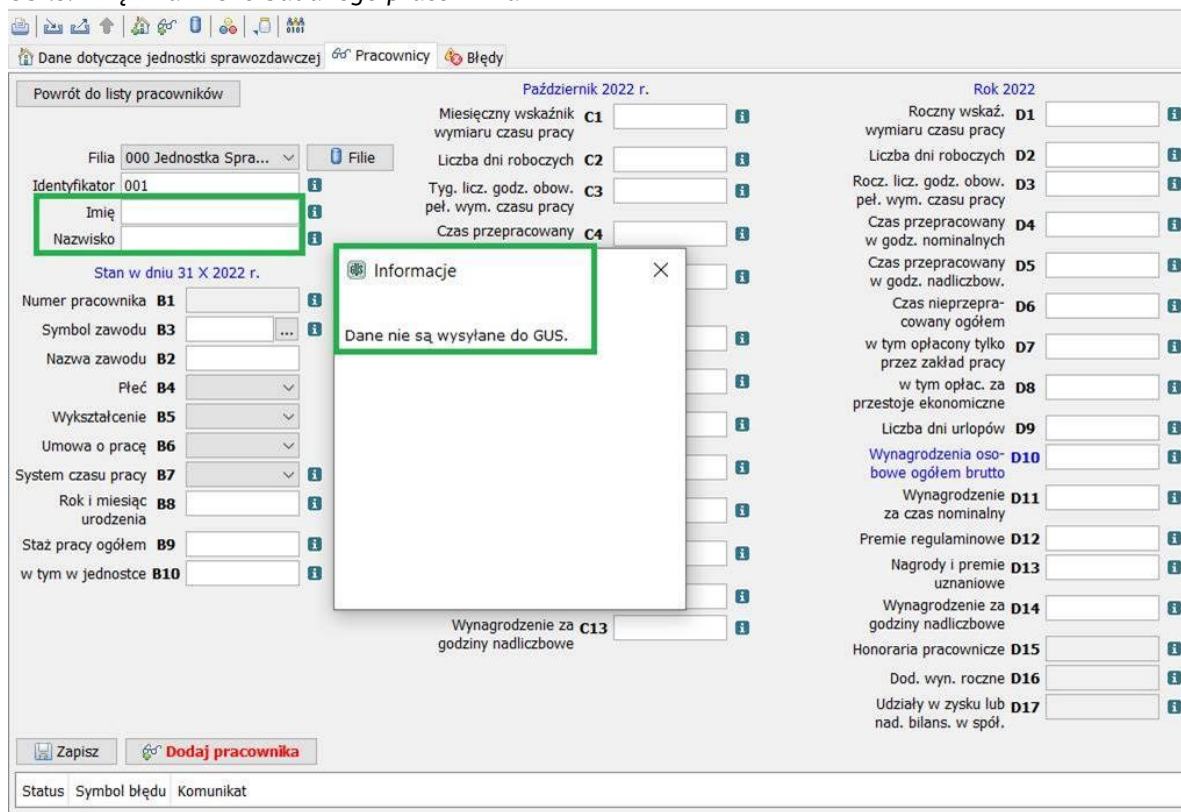
w tym w jednostce B10

Zapisz Dodaj pracownika

Status Symbol błędu Komunikat

Następne są: **Imię i Nazwisko** (Obr.3.) – pola nieobowiązkowe, które można zostawić niewypełnione. Służą tylko i wyłącznie do ułatwienia pracy osobie wypełniającej formularz. Jeśli zostaną wypełnione, to dane te nie zostaną wysłane na serwer GUS.

## Obr.3. Imię i Nazwisko badanego pracownika



**Pracownicy**

Październik 2022 r.

Miesięczny wskaźnik wymiaru czasu pracy C1

Liczba dni roboczych C2

Tyg. licz. godz. obow. peł. wym. czasu pracy C3

Czas przepracowany C4

Rok 2022

Roczny wskaź. wymiaru czasu pracy D1

Liczba dni roboczych D2

Rocz. licz. godz. obow. peł. wym. czasu pracy D3

Czas przepracowany w godz. nominalnych D4

Czas przepracowany w godz. nadliczbow. D5

Czas nieprzepracowany ogółem D6

w tym opłacony tylko przez zakład pracy w tym opłac. za przestoje ekonomiczne D7

D8

Liczba dni urlopow D9

Wynagrodzenia osobowe ogółem brutto D10

Wynagrodzenie za czas nominalny D11

Premie regulaminowe D12

Nagrody i premie uznaniowe D13

Wynagrodzenie za godziny nadliczbowe D14

Honoraria pracownicze D15

Dod. wyn. roczne D16

Udziały w zysku lub nad. bilans. w spół. D17

**Informacje**

Dane nie są wysyłane do GUS.

Identyfikator: 001

Imię:

Nazwisko:

Stan w dniu 31 X 2022 r.

Numer pracownika B1

Symbol zawodu B3

Nazwa zawodu B2

Płeć B4

Wykształcenie B5

Umowa o pracę B6

System czasu pracy B7

Rok i miesiąc urodzenia B8

Staż pracy ogółem B9

w tym w jednostce B10

Wynagrodzenie za godziny nadliczbowe C13

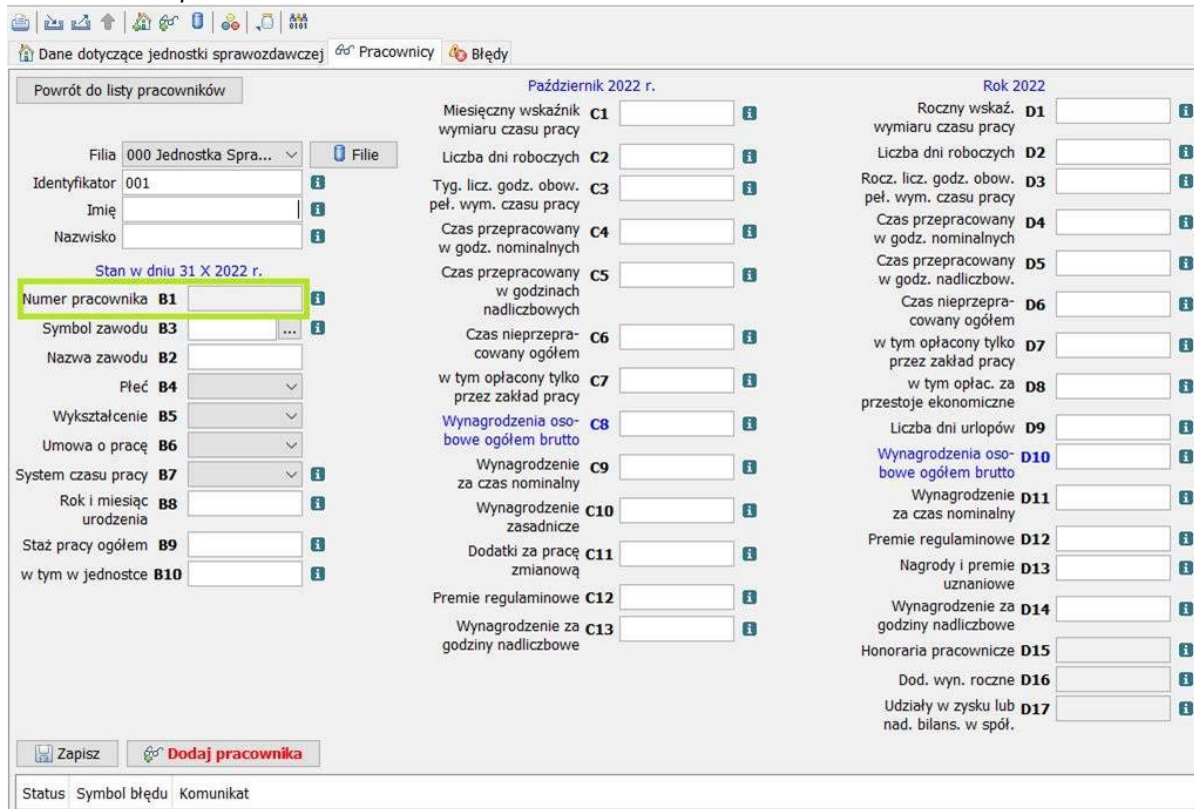
Zapisz Dodaj pracownika

Status Symbol błędu Komunikat

Dane w polach od B1 do B10 należy podać według stanu, jaki był na dzień 31 października badanego roku, czyli w naszym przykładzie na dzień 31.10.2022 r.

**Numer pracownika B1** - pole wypełniane jest automatycznie w przypadku wykonania opcji programowej: uporządkuj (dla jednostek, które w polu A2 wykazały 40 lub mniej osób zatrudnionych spełniających warunki badania) lub wykonaj losowanie (dla jednostek, które w polu A2 wykazały więcej niż 40 osób zatrudnionych spełniających warunki badania). W przypadku losowania ręcznego w wierszu B1 należy wykazać numer pracownika wylosowanego do badania (np.: 1, 3, 5, 7 ...). W naszym przykładzie pole B1 jest zacienione (Obr.4.1.)

Obr.4.1. Numer pracownika



**Pracownicy** Błędy

Powrót do listy pracowników

Filia: 000 Jednostka Spra...

Identyfikator: 001

Imię:

Nazwisko:

Stan w dniu 31 X 2022 r.

**Numer pracownika B1**

Symbol zawodu B3

Nazwa zawodu B2

Płeć B4

Wykształcenie B5

Umowa o pracę B6

System czasu pracy B7

Rok i miesiąc urodzenia B8

Staż pracy ogółem B9

w tym w jednostce B10

**Październik 2022 r.**

Miesięczny wskaźnik wymiaru czasu pracy C1

Liczba dni roboczych C2

Tyg. licz. godz. obow. peł. wym. czasu pracy C3

Czas przepracowany w godz. nominalnych C4

Czas przepracowany w godzinach nadliczbowych C5

Czas nieprzepracowany ogółem C6

w tym opłacony tylko przez zakład pracy C7

Wynagrodzenia osobowe ogółem brutto C8

Wynagrodzenie za czas nominalny C9

Wynagrodzenie zasadnicze C10

Dodatki za pracę zmianową C11

Premie regulaminowe C12

Wynagrodzenie za godziny nadliczbowe C13

**Rok 2022**

Roczny wskaź. wymiaru czasu pracy D1

Liczba dni roboczych D2

Rocz. licz. godz. obow. peł. wym. czasu pracy D3

Czas przepracowany w godz. nominalnych D4

Czas przepracowany w godz. nadliczbow. D5

Czas nieprzepracowany ogółem D6

w tym opłacony tylko przez zakład pracy D7

w tym opłac. za przestoje ekonomiczne D8

Liczba dni urlopów D9

Wynagrodzenia osobowe ogółem brutto D10

Wynagrodzenie za czas nominalny D11

Premie regulaminowe D12

Nagrody i premie uznaniowe D13

Wynagrodzenie za godziny nadliczbowe D14

Honoraria pracownicze D15

Dod. wyn. roczne D16

Udziały w zysku lub nad. bilans. w spól. D17

Status Symbol błędu Komunikat

Na stronie dotyczącej całej jednostki liczba osób zatrudnionych spełniających warunki badania w A2 jest mniejsza od 40 – wynosi 39 (Obr.4.2.) więc aktywna jest opcja „Uporządkuj”. Po wprowadzeniu kompletu danych dla wszystkich pracowników spełniających warunki badania (wykazanych w A2) i wykonaniu uporządkowania pole B1 – numer pracownika, zostanie automatycznie wypełnione dla wszystkich pracowników.

## Obr.4.2. Numer pracownika

Dane dotyczące jednostki sprawozdawczej Pracownicy Błędy

REGION [wybór] Dodaj jednostkę... Usun jednostkę

Nazwa WYDAWNICZA SPÓŁDZIELNIA PRACY

Adres [wybór]

PKD 5814 FW 214

Siedziba SEK 2 FFM/FF 1

Imię osoby odpowiedzialnej merytorycznie za sprawozdanie Iga

Nazwisko osoby odpowiedzialnej merytorycznie za sprawozdanie Kot

Telefon osoby odpowiedzialnej merytorycznie za sprawozdanie 698276381

E-mail osoby odpowiedzialnej merytorycznie za sprawozdanie iga@wp.pl

E-mail sekretariatu dyrektora/prezesa wsp@wp.pl

Stan aktywności prawno-ekonomicznej w dniu 31 października 2022 roku: prowadzący działalność

Pracujący stan w dniu 31.X.2022 r. A1 45

Zatrudnieni spełniający warunki badania stan w dniu 31.X.2022 r. A2 39

Sposób ustalania wynagrodzeń za pracę A3 3 - Na podstawie innych przepisów wynagradzania

Czy w jednostce sprawozdawczej wszystkich pracowników (zatrudnionych w pełnym i niepełnym wymiarze czasu pracy) obowiązywała taka sama liczba dni roboczych w październiku 2022 roku? Tak

Liczba dni roboczych w październiku 2022 r. A4 21

Czy w jednostce sprawozdawczej wszystkich pracowników (zatrudnionych w pełnym i niepełnym wymiarze czasu pracy) obowiązywała taka sama liczba dni roboczych w 2022 roku? Tak

Liczba dni roboczych w 2022 r. A5 251


Czy wynagrodzenie pracowników obejmuje także honoraria pracownicze? Nie

Szacunkowy czas (w godzinach, z dwoma znakami po przecinku) przeznaczony na przygotowanie danych potrzebnych do wypełnienia sprawozdania

Szacunkowy czas (w godzinach, z dwoma znakami po przecinku) przeznaczony na wypełnienie sprawozdania

Zapisz Dodaj pracownika Importuj Uporządkuj pracowników Wyślij do GUS Eksportuj Drukuj File

Pola od B2 do B10 dotyczą cech opisujących pracownika.

W celu wypełnienia pól **Symbol zawodu i Nazwa zawodu (B3 i B2)**, należy kliknąć na znaczek , a wtedy wyświetli się wyszukiwarka zawodów (Obr.5.1). Można w niej wyszukiwać zawody po fragmencie nazwy lub po symbolu zawodu.

Nasz przykładowy pracownik jest projektantem grafiki.

## Obr.5.1. Wyszukiwarka zawodów

Powrót do listy pracowników Październik 2022 r. Rok 2022

Miesięczny wskaźnik wymiaru czasu pracy C1

Roczny wskaź. D1

Liczba dni roboczych C2

Liczba dni roboczych D2

Filia 000 Jednostka Spra... File


Identyfikator 001

Imię

Nazwisko

Stan w dniu 31 X 2022 r.

Numer pracownika B1

Symbol zawodu B3 

Nazwa zawodu B2

Płeć B4

Wykształcenie B5

Umowa o pracę B6

System czasu pracy B7

Rok i miesiąc urodzenia B8

Staż pracy ogółem B9

w tym w jednostce B10

Słownik zawodów

Symbol Nazwa

Nazwa projek

Znajdź Wyczyść Wszystkie

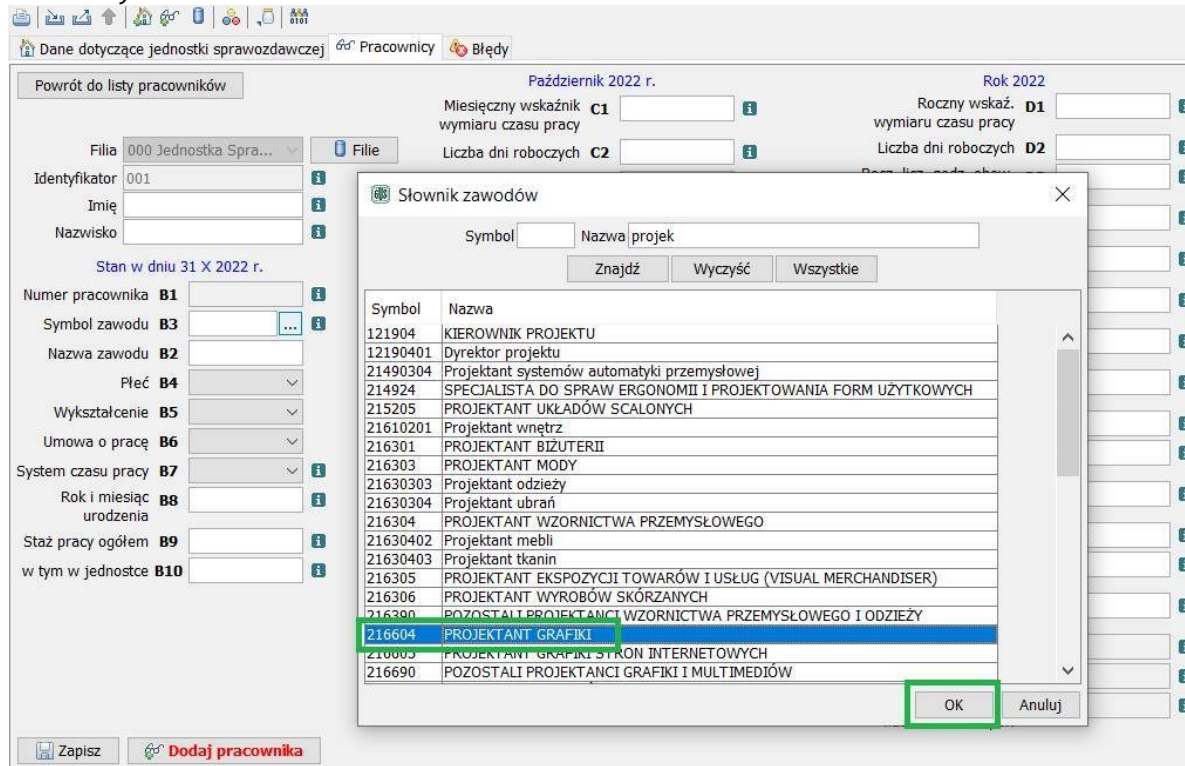
Symbol	Nazwa
121904	KIEROWNIK PROJEKTU
12190401	Dyrektor projektu
21490304	Projektant systemów automatyki przemysłowej
214924	SPECJALISTA DO SPRAW ERGONOMII I PROJEKTOWANIA FORM UŻYTKOWYCH
215205	PROJEKTANT UKŁADÓW SCALONYCH
21610201	Projektant wnętrz
216301	PROJEKTANT BIZUTERII
216303	PROJEKTANT MODY
21630303	Projektant odzieży
21630304	Projektant ubrań
216304	PROJEKTANT WZORNICTWA PRZEMYSŁOWEGO
21630402	Projektant mebli
21630403	Projektant tkanin
216305	PROJEKTANT EKSPOZYCJI TOWARÓW I USŁUG (VISUAL MERCHANDISER)
216306	PROJEKTANT WYROBÓW SKÓRZANYCH
216390	POZOSTALI PROJEKTANCI WZORNICTWA PRZEMYSŁOWEGO I ODZIEŻY
216604	PROJEKTANT GRAFIKI
216605	PROJEKTANT GRAFIKI STRON INTERNETOWYCH
216690	POZOSTALI PROJEKTANCI GRAFIKI I MULTIMEDIÓW

OK Anuluj

Zapisz Dodaj pracownika

Po wyszukaniu właściwego zawodu (symbol sześciocyfrowy i drukowane litery) lub jego synonimu (symbol ośmiocyfrowy i małe litery) na rozwijającej się liście należy kliknąć na tę nazwę, a następnie na przycisk „OK” (Obr.5.2.).

### Obr.5.2. Wyszukiwarka zawodów



Październik 2022 r. Rok 2022

Miesięczny wskaźnik wymiaru czasu pracy C1  Roczny wskaź. wymiaru czasu pracy D1

Liczba dni roboczych C2  Liczba dni roboczych D2

Symbol  Nazwa

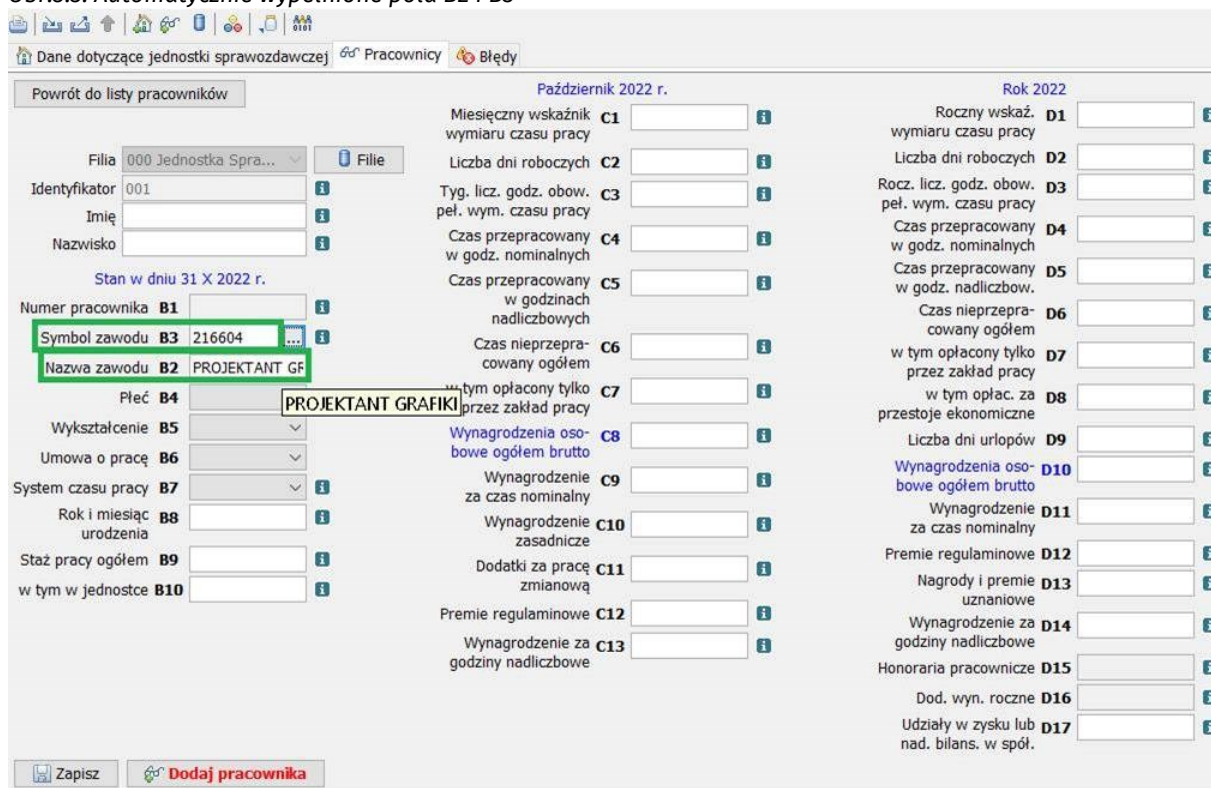
Znajdź Wyczyść Wszystkie

Symbol	Nazwa
121904	KIEROWNIK PROJEKTU
12190401	Dyrektor projektu
21490304	Projektant systemów automatyki przemysłowej
214924	SPECJALISTA DO SPRAW ERGONOMII I PROJEKTOWANIA FORM UŻYTKOWYCH
215205	PROJEKTANT UKŁADÓW SCALONYCH
21610201	Projektant wnętrz
216301	PROJEKTANT BIZUTERII
216303	PROJEKTANT MODY
21630303	Projektant odzieży
21630304	Projektant ubrań
216304	PROJEKTANT WZORNICTWA PRZEMYSŁOWEGO
21630402	Projektant mebli
21630403	Projektant tkanin
216305	PROJEKTANT EKSPOZYCJI TOWARÓW I USŁUG (VISUAL MERCHANDISER)
216306	PROJEKTANT WYROBÓW SKÓRZANYCH
216300	POZOSTALI PROJEKTANCI WZORNICTWA PRZEMYSŁOWEGO I ODZIEŻY
216604	PROJEKTANT GRAFIKI
210003	PROJEKTANT GRAFIKI STRON INTERNETOWYCH
216690	POZOSTALI PROJEKTANCI GRAFIKI I MULTIMEDIÓW

OK Anuluj

Spowoduje to, że pola: B3 – Symbol zawodu i B2 - Nazwa zawodu zostaną automatycznie wypełnione (Obr.5.3).

### Obr.5.3. Automatycznie wypełnione pola B2 i B3



Październik 2022 r. Rok 2022

Miesięczny wskaźnik wymiaru czasu pracy C1  Roczny wskaź. wymiaru czasu pracy D1

Liczba dni roboczych C2  Liczba dni roboczych D2

Tyg. licz. godz. obow. peł. wym. czasu pracy C3  Roczn. licz. godz. obow. peł. wym. czasu pracy D3

Czas przepracowany w godz. nominalnych C4  Czas przepracowany w godz. nominalnych D4

Czas przepracowany w godzinach nadliczbowych C5  Czas przepracowany w godz. nadliczbow. D5

Czas nieprzepracowany ogółem C6  Czas nieprzepracowany ogółem D6

w tym opłacony tylko przez zakład pracy C7  w tym opłac. za przestoje ekonomiczne D7

Wynagrodzenia osobowe ogółem brutto C8  Liczba dni urlopów D8

Wynagrodzenie za czas nominalny C9  Wynagrodzenia osobowe ogółem brutto D9

Wynagrodzenie zasadnicze C10  Wynagrodzenie za czas nominalny D10

Dodatki za pracę zmianową C11  Premie regulaminowe D11

Premie regulaminowe C12  Nagrody i premie uznaniowe D12

Wynagrodzenie za godziny nadliczbowe C13  Wynagrodzenie za godziny nadliczbowe D13

Honoraria pracownicze D14

Dod. wyn. roczne D15

Udziały w zysku lub nad. bilans. w spół. D16

Udziały w zysku lub nad. bilans. w spół. D17

W polach od B4 do B7, czyli odpowiednio **Płeć, Wykształcenie, Umowa o pracę, System czasu pracy** zastosowane są rozwijane listy (Obr.6.), z których należy wybrać odpowiednią informację opisującą (charakteryzującą) danego pracownika.

Obr.6. Rozwijane listy

Dane dotyczące jednostki sprawozdawczej Pracownicy Błędy

Powrót do listy pracowników

Filia 000 Jednostka Spra... Filie

Identyfikator 001

Imię

Nazwisko

Stan w dniu 31 X 2022 r.

Numer pracownika B1

Symbol zawodu B3 216604

Nazwa zawodu B2 PROJEKTANT GF

Płeć B4 2 - kobieta

Wykształcenie B5 3 - wyższe...

Umowa o pracę B6 2 - na cza...

System czasu pracy B7 40 - syste...

Rok i miesiąc urodzenia B8

Staż pracy ogółem B9

w tym w jednostce B10

Październik 2022 r.

Miesięczny wskaźnik wymiaru czasu pracy C1

Liczba dni roboczych C2

Tyg. licz. godz. obow. peł. wym. czasu pracy C3

Czas przepracowany w godz. nominalnych C4

Czas przepracowany w godzinach nadliczbowych C5

Czas nieprzepracowany ogółem C6

w tym opłacony tylko przez zakład pracy C7

Wynagrodzenia osobowe ogółem brutto C8

Wynagrodzenie za czas nominalny C9

Wynagrodzenie zasadnicze C10

Dodatki za pracę zmianową C11

Premie regulaminowe C12

Wynagrodzenie za godziny nadliczbowe C13

Rok 2022

Roczny wskaź. wymiaru czasu pracy D1

Liczba dni roboczych D2

Rocz. licz. godz. obow. peł. wym. czasu pracy D3

Czas przepracowany w godz. nominalnych D4

Czas przepracowany w godz. nadliczbow. D5

Czas nieprzepracowany ogółem D6

w tym opłacony tylko przez zakład pracy D7

w tym opłac. za przestoje ekonomiczne D8

Liczba dni urlopów D9

Wynagrodzenia osobowe ogółem brutto D10

Wynagrodzenie za czas nominalny D11

Premie regulaminowe D12

Nagrody i premie uznaniowe D13

Wynagrodzenie za godziny nadliczbowe D14

Honoraria pracownicze D15

Dod. wyn. roczne D16

Udziały w zysku lub nad. bilans. w spół. D17

Zapisz Dodaj pracownika

W naszym przykładzie w polach B2 do B7 zostały wpisane dane (Obr.7.), z których wynika, że jest to projektantka grafiki (można to sprawdzić wyszukując symbol zawodu w obowiązującej w danym okresie Klasyfikacji zawodów i specjalności dostępnej również w zakładce „Pomoc”), kobieta z wyższym wykształceniem z tytułem inżyniera, zatrudniona w oparciu o umowę o pracę na czas określony i pracująca w zadaniowym systemie czasu pracy.

Obr.7. Dane w polach od B2 do B7

Dane dotyczące jednostki sprawozdawczej Pracownicy Błędy

Powrót do listy pracowników

Filia 000 Jednostka Spra... Filie

Identyfikator 001

Imię

Nazwisko

Stan w dniu 31 X 2022 r.

Numer pracownika B1

Symbol zawodu B3 216604

Nazwa zawodu B2 PROJEKTANT GF

Płeć B4 2 - kobieta

Wykształcenie B5 3 - wyższe...

Umowa o pracę B6 2 - na cza...

System czasu pracy B7 40 - syste...

Rok i miesiąc urodzenia B8

Staż pracy ogółem B9

w tym w jednostce B10

Październik 2022 r.

Miesięczny wskaźnik wymiaru czasu pracy C1

Liczba dni roboczych C2

Tyg. licz. godz. obow. peł. wym. czasu pracy C3

Czas przepracowany w godz. nominalnych C4

Czas przepracowany w godzinach nadliczbowych C5

Czas nieprzepracowany ogółem C6

w tym opłacony tylko przez zakład pracy C7

Wynagrodzenia osobowe ogółem brutto C8

Wynagrodzenie za czas nominalny C9

Wynagrodzenie zasadnicze C10

Dodatki za pracę zmianową C11

Premie regulaminowe C12

Wynagrodzenie za godziny nadliczbowe C13

Rok 2022

Roczny wskaź. wymiaru czasu pracy D1

Liczba dni roboczych D2

Rocz. licz. godz. obow. peł. wym. czasu pracy D3

Czas przepracowany w godz. nominalnych D4

Czas przepracowany w godz. nadliczbow. D5

Czas nieprzepracowany ogółem D6

w tym opłacony tylko przez zakład pracy D7

w tym opłac. za przestoje ekonomiczne D8

Liczba dni urlopów D9

Wynagrodzenia osobowe ogółem brutto D10

Wynagrodzenie za czas nominalny D11

Premie regulaminowe D12

Nagrody i premie uznaniowe D13

Wynagrodzenie za godziny nadliczbowe D14

Honoraria pracownicze D15

Dod. wyn. roczne D16

Udziały w zysku lub nad. bilans. w spół. D17

Zapisz Dodaj pracownika

Wypełniając pole B8, czyli Rok i miesiąc urodzenia (Obr.8.) należy wpisać dwie ostatnie cyfry roku urodzenia, potem przecinek, a następnie wpisać dwie cyfry miesiąca urodzenia.

W naszym przypadku, gdy pracownik urodził się np. w styczniu 1995 r. w polu B8 należy wprowadzić: 95,01

### Obr.8. Rok i miesiąc urodzenia

Dane dotyczące jednostki sprawozdawczej Pracownicy Błędy

Powrót do listy pracowników

Filia 000 Jednostka Spra... Filie

Identyfikator 001

Imię

Nazwisko

Stan w dniu 31 X 2022 r.

Numer pracownika B1

Symbol zawodu B3 216604

Nazwa zawodu B2 PROJEKTANT GF

Płeć B4 2 - kobieta

Wykształcenie B5 3 - wyższe...

Umowa o pracę B6 2 - na cza...

System czasu pracy B7 40 - syste...

Rok i miesiąc urodzenia B8 95,01

Staż pracy ogółem B9

w tym w jednostce B10

Październik 2022 r.

Miesięczny wskaźnik wymiaru czasu pracy C1

Liczba dni roboczych C2

Tyg. licz. godz. obow. peł. wym. czasu pracy C3

Czas przepracowany w godz. nominalnych C4

Czas przepracowany w godzinach nadliczbowych C5

Czas nieprzepracowany ogółem C6

w tym opłacony tylko przez zakład pracy C7

Wynagrodzenia osobowe ogółem brutto C8

Wynagrodzenie za czas nominalny C9

Wynagrodzenie zasadnicze C10

Dodatki za pracę zmianową C11

Premie regulaminowe C12

Wynagrodzenie za godziny nadliczbowe C13

Rok 2022

Roczny wskaź. wymiaru czasu pracy D1

Liczba dni roboczych D2

Rocz. licz. godz. obow. peł. wym. czasu pracy D3

Czas przepracowany w godz. nominalnych D4

Czas przepracowany w godz. nadliczbow. D5

Czas nieprzepracowany ogółem D6

w tym opłacony tylko przez zakład pracy D7

w tym opłac. za przestoje ekonomiczne D8

Liczba dni urlopów D9

Wynagrodzenia osobowe ogółem brutto D10

Wynagrodzenie za czas nominalny D11

Premie regulaminowe D12

Nagrody i premie uznaniowe D13

Wynagrodzenie za godziny nadliczbowe D14

Honoraria pracownicze D15

Dod. wyn. roczne D16

Udziały w zysku lub nad. bilans. w spól. D17

Zapisz Dodaj pracownika

Gdyby pracownik urodził się w październiku 2000 roku w polu B8 wpisalibyśmy: 00,10  
 W przypadku daty urodzenia styczeń 2002 zapis byłby: 02,01

W kolejnych polach należy podać: **Staż pracy ogółem – B9** to znaczy łączną liczbę lat i miesięcy przepracowanych ze wszystkich okresów, w których osoba ta zatrudniona była, jako pracownik najemny u wszystkich pracodawców lub gdy pracowała na własny rachunek; **B10 – staż pracy w jednostce sprawozdawczej** - należy wpisać ile lat i miesięcy pracownik przepracował w jednostce sprawozdawczej. Jeśli w jednostce sprawozdawczej nie ma informacji na temat stażu pracy u poprzednich pracodawców w polu B9 należy wpisać staż pracy u aktualnego pracodawcy.

W przypadku naszego pracownika (Obr.9.) staż pracy ogółem wynosi 1 rok i 11 miesięcy, więc zapis w polu **B9** jest **1,11**  
 Natomiast staż pracy w jednostce sprawozdawczej wynosi równo 1 rok, więc w polu **B10** wpisane jest **1,00**



### Obr.9. Staż pracy B8 i B9

Dane dotyczące jednostki sprawozdawczej Pracownicy Błędy

Powrót do listy pracowników

Filia 000 Jednostka Spra... Filie

Identyfikator 001

Imię

Nazwisko

Stan w dniu 31 X 2022 r.

Numer pracownika B1

Symbol zawodu B3 216604

Nazwa zawodu B2 PROJEKTANT GF

Płeć B4 2 - kobieta

Wykształcenie B5 3 - wyższe...

Umowa o pracę B6 2 - na cza...

System czasu pracy B7 40 - syste...

Rok i miesiąc urodzenia B8 95,01

Staż pracy ogółem B9 1,11

w tym w jednostce B10 1,00

Październik 2022 r.

Miesięczny wskaźnik wymiaru czasu pracy C1

Liczba dni roboczych C2

Tyg. licz. godz. obow. peł. wym. czasu pracy C3

Czas przepracowany w godz. nominalnych C4

Czas przepracowany w godzinach nadliczbowych C5

Czas nieprzepracowany ogółem C6

w tym opłacony tylko przez zakład pracy C7

Wynagrodzenia osobowe ogółem brutto C8

Wynagrodzenie za czas nominalny C9

Wynagrodzenie zasadnicze C10

Dodatki za pracę zmianową C11

Premie regulaminowe C12

Wynagrodzenie za godziny nadliczbowe C13

Rok 2022

Roczny wskaź. wymiaru czasu pracy D1

Liczba dni roboczych D2

Rocz. licz. godz. obow. peł. wym. czasu pracy D3

Czas przepracowany w godz. nominalnych D4

Czas przepracowany w godz. nadliczbow. D5

Czas nieprzepracowany ogółem D6

w tym opłacony tylko przez zakład pracy D7

w tym opłac. za przestoje ekonomiczne D8

Liczba dni urlopów D9

Wynagrodzenia osobowe ogółem brutto D10

Wynagrodzenie za czas nominalny D11

Premie regulaminowe D12

Nagrody i premie uznaniowe D13

Wynagrodzenie za godziny nadliczbowe D14

Honoraria pracownicze D15

Dod. wyn. roczne D16

Udziały w zysku lub nad. bilans. w spół. D17

Zapisz Dodaj pracownika

Gdyby staż pracy wynosił tylko 6 miesięcy zapis byłby 0,06.  
 W przypadku stażu 10 lat i 5 miesięcy zapis byłby 10,05.  
 Natomiast, gdy staż byłby 2 lata i 10 miesięcy należy wpisać 2,10.

Na formularzu Z-12 pola od C1 do C13 dotyczą października badanego roku, czyli w naszym przypadku 2022.

**Miesięczny wskaźnik wymiaru czasu pracy** w polu **C1** jest mówiąc najprościej odzwierciedleniem wymiaru etatu, na jaki zatrudniony był pracownik w październiku badanego roku.

W naszym przypadku pracownik miał zawartą umowę na 1/2 etatu, więc w polu C1 wpisujemy **0,500** (Obr.10.), ponieważ należy wykazać z dokładnością do trzech miejsc po przecinku.

Obr.10. Miesięczny wskaźnik wymiaru czasu pracy

Dane dotyczące jednostki sprawozdawczej Pracownicy Błędy

Powrót do listy pracowników

Październik 2022 r.

Miesięczny wskaźnik wymiaru czasu pracy C1

Liczba dni roboczych C2

Tyg. licz. godz. obow. peł. wym. czasu pracy C3

Czas przepracowany w godz. nominalnych C4

Czas przepracowany w godzinach nadliczbowych C5

Czas nieprzepracowany ogółem C6

w tym opłacony tylko przez zakład pracy C7

Wynagrodzenia osobowe ogółem brutto C8

Wynagrodzenie za czas nominalny C9

Wynagrodzenie zasadnicze C10

Dodatki za pracę zmianową C11

Premie regulaminowe C12

Wynagrodzenie za godziny nadliczbowe C13

Rok 2022

Roczny wskaź. wymiaru czasu pracy D1

Liczba dni roboczych D2

Rocz. licz. godz. obow. peł. wym. czasu pracy D3

Czas przepracowany w godz. nominalnych D4

Czas przepracowany w godz. nadliczbow. D5

Czas nieprzepracowany ogółem D6

w tym opłacony tylko przez zakład pracy D7

w tym opłac. za przestoje ekonomiczne D8

Liczba dni urlopów D9

Wynagrodzenia osobowe ogółem brutto D10

Wynagrodzenie za czas nominalny D11

Premie regulaminowe D12

Nagrody i premie uznaniowe D13

Wynagrodzenie za godziny nadliczbowe D14

Honoraria pracownicze D15

Dod. wyn. roczne D16

Udziały w zysku lub nad. bilans. w spół. D17

Stan w dniu 31 X 2022 r.

Numer pracownika B1

Symbol zawodu B3

Nazwa zawodu B2

Płeć B4

Wykształcenie B5

Umowa o pracę B6

System czasu pracy B7

Rok i miesiąc urodzenia B8

Staż pracy ogółem B9

w tym w jednostce B10

Zapisz Dodaj pracownika

Miesięczny wskaźnik wymiaru czasu pracy można też obliczyć z poniższego wzoru:

$$C1 = (C4 + C6) / [C2 * (C3 / 5)]$$

gdzie:

- C4+C6 jest to suma godzin przepracowanych i nieprzepracowanych przez danego pracownika w październiku
- nominalny czas pracy obowiązujący pracownika w październiku, czyli iloczyn dni roboczych (C2) i liczby godzin obowiązujących każdego roboczego dnia pracy (C3/5).

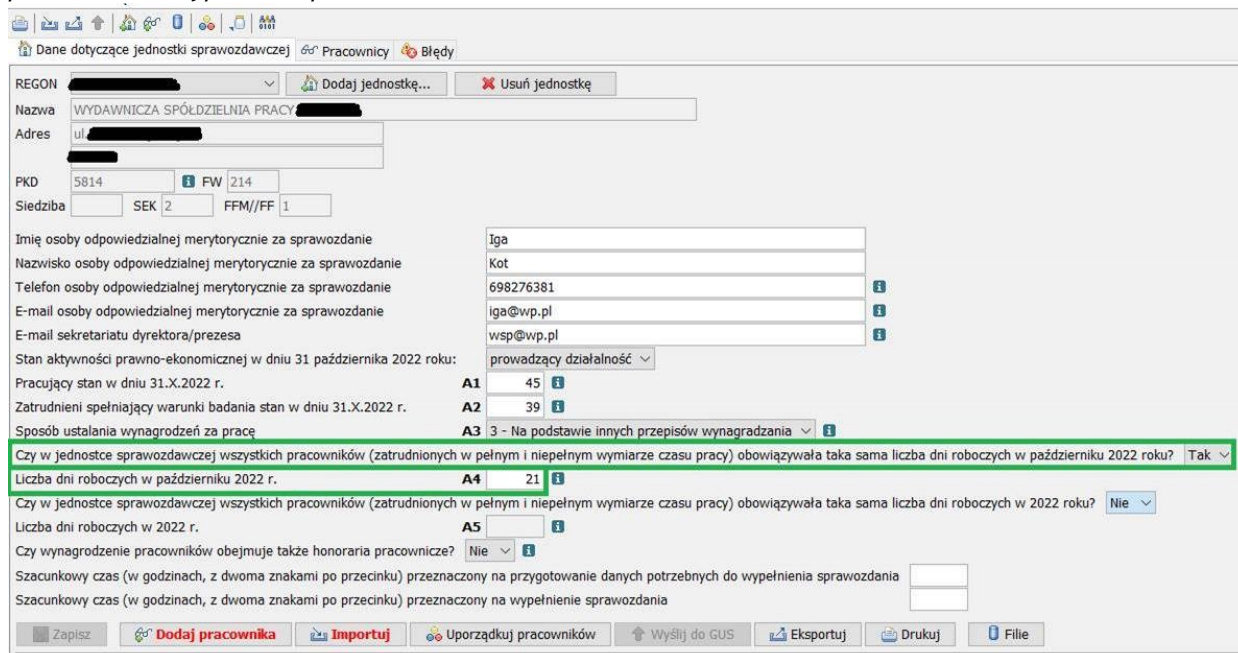
Wykorzystanie powyższego wzoru jest przydatne np. gdy w ciągu miesiąca października nastąpiła zmiana wymiaru etatu lub gdy pracownik uzyskał, czy utracił orzeczenie o stopniu niepełnosprawności i obowiązywała go inna tygodniowa norma czasu pracy.

**Miesięczny wskaźnik wymiaru czasu prac w polu C1 nie może być nigdy wyższy niż 1,000.**

Sposób wypełnienia pola C2 dotyczącego liczby dni roboczych w październiku zależy od odpowiedzi, jaką jednostka udzieliła na pytanie: „Czy w jednostce sprawozdawczej wszystkich pracowników obowiązywała taka sama liczba dni roboczych w październiku?” na stronie dotyczącej całej jednostki sprawozdawczej (Obr.11.1).

W przypadku, gdy jednostka odpowie „Tak” należy wypełnić pole A4 – Liczba dni roboczych w październiku, a wówczas pole C2 zostanie wypełnione automatycznie taką samą wartością u wszystkich pracowników.

Obr. 11.1. W jednostce sprawozdawczej wszystkich pracowników obowiązywała taka sama liczba dni roboczych w październiku i wypełnione pole A4



Dane dotyczące jednostki sprawozdawczej Pracownicy Błędy

REGON [wybrany] Dodaj jednostkę... Usuń jednostkę

Nazwa: WYDAWNICZA SPÓŁDZIELNIA PRACY [wybrany]

Adres: ul. [wybrany]

PKD: 5814 FW 214

Siedziba: SEK 2 FFM//FF 1

Imię osoby odpowiedzialnej merytorycznie za sprawozdanie: Iga

Nazwisko osoby odpowiedzialnej merytorycznie za sprawozdanie: Kot

Telefon osoby odpowiedzialnej merytorycznie za sprawozdanie: 698276381

E-mail osoby odpowiedzialnej merytorycznie za sprawozdanie: iga@wp.pl

E-mail sekretariatu dyrektora/prezesa: wsp@wp.pl

Stan aktywności prawno-ekonomicznej w dniu 31 października 2022 roku: prowadzący działalność

Pracujący stan w dniu 31.X.2022 r. A1 45

Zatrudnieni spełniający warunki badania stan w dniu 31.X.2022 r. A2 39

Sposób ustalania wynagrodzeń za pracę A3 3 - Na podstawie innych przepisów wynagradzania

Czy w jednostce sprawozdawczej wszystkich pracowników (zatrudnionych w pełnym i niepełnym wymiarze czasu pracy) obowiązywała taka sama liczba dni roboczych w październiku 2022 roku? Tak

Liczba dni roboczych w październiku 2022 r. A4 21

Czy w jednostce sprawozdawczej wszystkich pracowników (zatrudnionych w pełnym i niepełnym wymiarze czasu pracy) obowiązywała taka sama liczba dni roboczych w 2022 roku? Nie

Liczba dni roboczych w 2022 r. A5

Czy wynagrodzenie pracowników obejmuje także honoraria pracownicze? Nie

Szacunkowy czas (w godzinach, z dwoma znakami po przecinku) przeznaczony na przygotowanie danych potrzebnych do wypełnienia sprawozdania

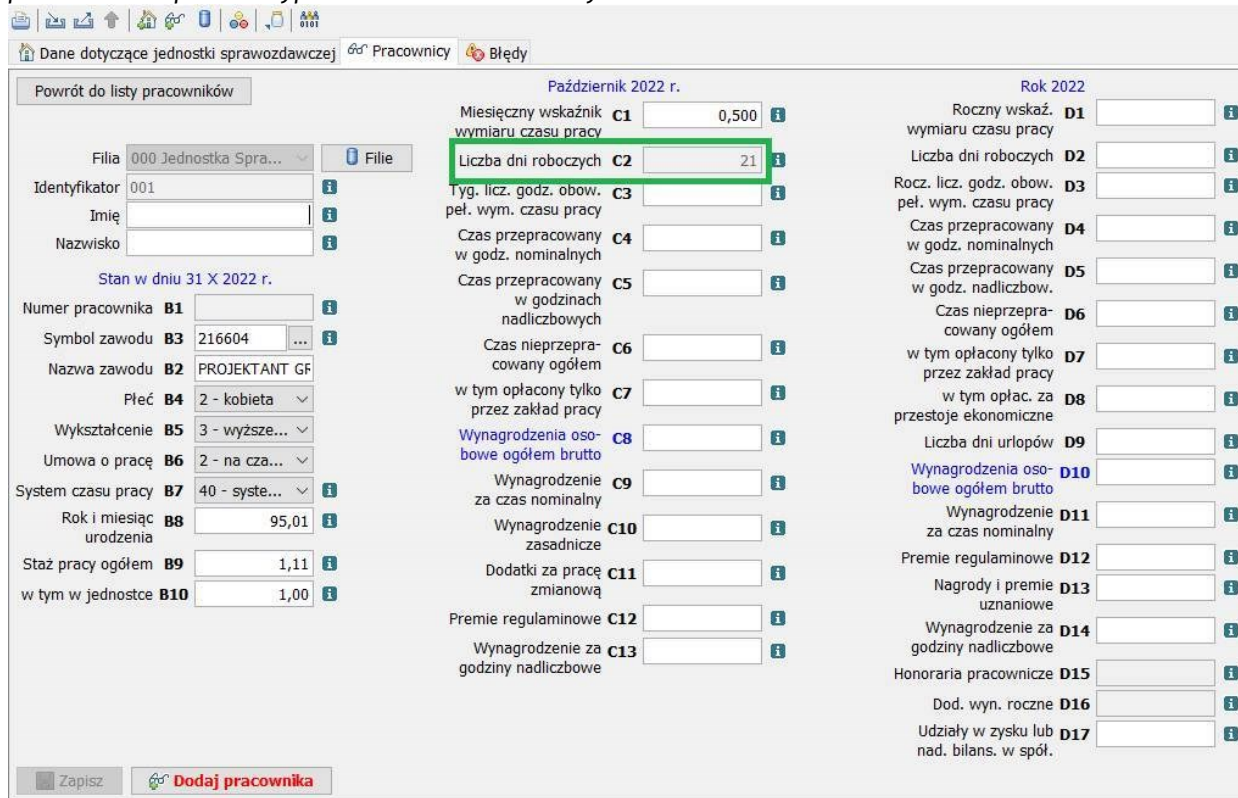
Szacunkowy czas (w godzinach, z dwoma znakami po przecinku) przeznaczony na wypełnienie sprawozdania

Zapisz Dodaj pracownika Importuj Uporządkuj pracowników Wyślij do GUS Eksportuj Drukuj File

W poszczególnych latach liczba dni roboczych będzie różna, co wynika głównie z rozkładu dni wolnych w kalendarzu. Może też zależeć od wewnętrznych przepisów jednostki, obowiązujących świąt branżowych, czy decyzji kierownictwa. W roku 2022 z naszego przykładu najczęściej będzie to 21 dni (Obr.11.2.).

Gdy wypełnione zostanie pole A4, to pole C2 jest zaciemnione – nie można go edytować i zmieniać wartości.

Obr. 11.2. W jednostce sprawozdawczej wszystkich pracowników obowiązywała taka sama liczba dni roboczych w październiku i pole C2 wypełnione zostało automatycznie



Dane dotyczące jednostki sprawozdawczej Pracownicy Błędy

Powrót do listy pracowników

Październik 2022 r.

Miesięczny wskaźnik wymiaru czasu pracy C1 0,500

Liczba dni roboczych C2 21

Tyg. licz. godz. obow. peł. wym. czasu pracy C3

Czas przepracowany w godz. nominalnych C4

Czas przepracowany w godzinach nadliczbowych C5

Czas nieprzepracowany ogółem C6

w tym opłacony tylko przez zakład pracy C7

Wynagrodzenia osobowe ogółem brutto C8

Wynagrodzenie za czas nominalny C9

Wynagrodzenie zasadnicze C10

Dotądki za pracę zmianową C11

Premie regulaminowe C12

Wynagrodzenie za godziny nadliczbowe C13

Rok 2022

Roczny wskaź. wymiaru czasu pracy D1

Liczba dni roboczych D2

Rocz. licz. godz. obow. peł. wym. czasu pracy D3

Czas przepracowany w godz. nominalnych D4

Czas przepracowany w godz. nadliczbow. D5

Czas nieprzepracowany ogółem D6

w tym opłacony tylko przez zakład pracy D7

w tym opłac. za przestoje ekonomiczne D8

Liczba dni urlopow D9

Wynagrodzenia osobowe ogółem brutto D10

Wynagrodzenie za czas nominalny D11

Premie regulaminowe D12

Nagrody i premie uznaniowe D13

Wynagrodzenie za godziny nadliczbowe D14

Honoraria pracownicze D15

Dod. wyn. roczne D16

Udziały w zysku lub nad. bilans. w społ. D17

Zapisz Dodaj pracownika

W przypadku, gdy jednostka odpowie „Nie” na pytanie: „Czy w jednostce sprawozdawczej wszystkich pracowników obowiązywała taka sama liczba dni roboczych w październiku?” – pole A4 jest zaciemnione i puste (Obr. 12.1.). Natomiast należy wypełnić pole C2 liczba dni roboczych dla każdego pracownika.

**Obr. 12.1. W jednostce sprawozdawczej pracowników nie obowiązywała taka sama liczba dni roboczych w październiku i pole A4 pozostało niewypełnione**

Dane dotyczące jednostki sprawozdawczej Pracownicy Błędy

REGON [wybrany] Dodaj jednostkę... Usun jednostkę

Nazwa: WYDAWNICZA SPÓŁDZIELNIA PRACY [wybrany]

Adres: ul. [wybrany]

PKD: 5814 FW 214

Siedziba: SEK 2 FFM//FF 1

Imię osoby odpowiedzialnej merytorycznie za sprawozdanie: Iga

Nazwisko osoby odpowiedzialnej merytorycznie za sprawozdanie: Kot

Telefon osoby odpowiedzialnej merytorycznie za sprawozdanie: 698276381

E-mail osoby odpowiedzialnej merytorycznie za sprawozdanie: iga@wp.pl

E-mail sekretariatu dyrektora/prezesa: wsp@wp.pl

Stan aktywności prawno-ekonomicznej w dniu 31 października 2022 roku: prowadzący działalność

Pracujący stan w dniu 31.X.2022 r. A1 45

Zatrudnieni spełniający warunki badania stan w dniu 31.X.2022 r. A2 39

Sposób ustalania wynagrodzeń za pracę A3 3 - Na podstawie innych przepisów wynagradzania

Czy w jednostce sprawozdawczej wszystkich pracowników (zatrudnionych w pełnym i niepełnym wymiarze czasu pracy) obowiązywała taka sama liczba dni roboczych w październiku 2022 roku? Nie

Liczba dni roboczych w październiku 2022 r. A4 [pusty]

Czy w jednostce sprawozdawczej wszystkich pracowników (zatrudnionych w pełnym i niepełnym wymiarze czasu pracy) obowiązywała taka sama liczba dni roboczych w 2022 roku? Nie

Liczba dni roboczych w 2022 r. A5 [pusty]

Czy wynagrodzenie pracowników obejmuje także honoraria pracownicze? Nie

Szacunkowy czas (w godzinach, z dwoma znakami po przecinku) przeznaczony na przygotowanie danych potrzebnych do wypełnienia sprawozdania [pusty]

Szacunkowy czas (w godzinach, z dwoma znakami po przecinku) przeznaczony na wypełnienie sprawozdania [pusty]

Zapisz Dodaj pracownika Importuj Uporządkuj pracowników Wyślij do GUS Eksportuj Drukuj File

W naszym przykładzie w C2 wpisujemy 21 (Obr.12.2.), ponieważ tyle było dni roboczych w październiku 2022 roku.

**Obr. 12.2. W jednostce sprawozdawczej pracowników nie obowiązywała taka sama liczba dni roboczych w październiku i została wpisana wartość w polu C2**

Dane dotyczące jednostki sprawozdawczej Pracownicy Błędy

Powrót do listy pracowników

Październik 2022 r.

Miesięczny wskaźnik wymiaru czasu pracy C1 0,500

Liczba dni roboczych C2 21

Tyg. licz. godz. obow. peł. wym. czasu pracy C3 [pusty]

Czas przepracowany w godz. nominalnych C4 [pusty]

Czas przepracowany w godzinach nadliczbowych C5 [pusty]

Czas nieprzepracowany ogółem C6 [pusty]

w tym opłacony tylko przez zakład pracy C7 [pusty]

Wynagrodzenia osobowe ogółem brutto C8 [pusty]

Wynagrodzenie za czas nominalny C9 [pusty]

Wynagrodzenie zasadnicze C10 [pusty]

Dodatki za pracę zmianową C11 [pusty]

Premie regulaminowe C12 [pusty]

Wynagrodzenie za godziny nadliczbowe C13 [pusty]

Rok 2022

Roczny wskaź. wymiaru czasu pracy D1 [pusty]

Liczba dni roboczych D2 [pusty]

Rocz. licz. godz. obow. peł. wym. czasu pracy D3 [pusty]

Czas przepracowany w godz. nominalnych D4 [pusty]

Czas przepracowany w godz. nadliczbow. D5 [pusty]

Czas nieprzepracowany ogółem D6 [pusty]

w tym opłacony tylko przez zakład pracy D7 [pusty]

w tym opłac. za przestoje ekonomiczne D8 [pusty]

Liczba dni urlopów D9 [pusty]

Wynagrodzenia osobowe ogółem brutto D10 [pusty]

Wynagrodzenie za czas nominalny D11 [pusty]

Premie regulaminowe D12 [pusty]

Nagrody i premie uznaniowe D13 [pusty]

Wynagrodzenie za godziny nadliczbowe D14 [pusty]

Honoraria pracownicze D15 [pusty]

Dod. wyn. roczne D16 [pusty]

Udziały w zysku lub nad. bilans. w spół. D17 [pusty]

Filia: 000 Jednostka Spra... File

Identyfikator: 001

Imię: [pusty]

Nazwisko: [pusty]

Stan w dniu 31 X 2022 r.

Numer pracownika B1 [pusty]

Symbol zawodu B3 216604

Nazwa zawodu B2 PROJEKTANT GF

Płeć B4 2 - kobieta

Wykształcenie B5 3 - wyższe...

Umowa o pracę B6 2 - na cza...

System czasu pracy B7 40 - syste...

Rok i miesiąc urodzenia B8 95,01

Staż pracy ogółem B9 1,11

w tym w jednostce B10 1,00

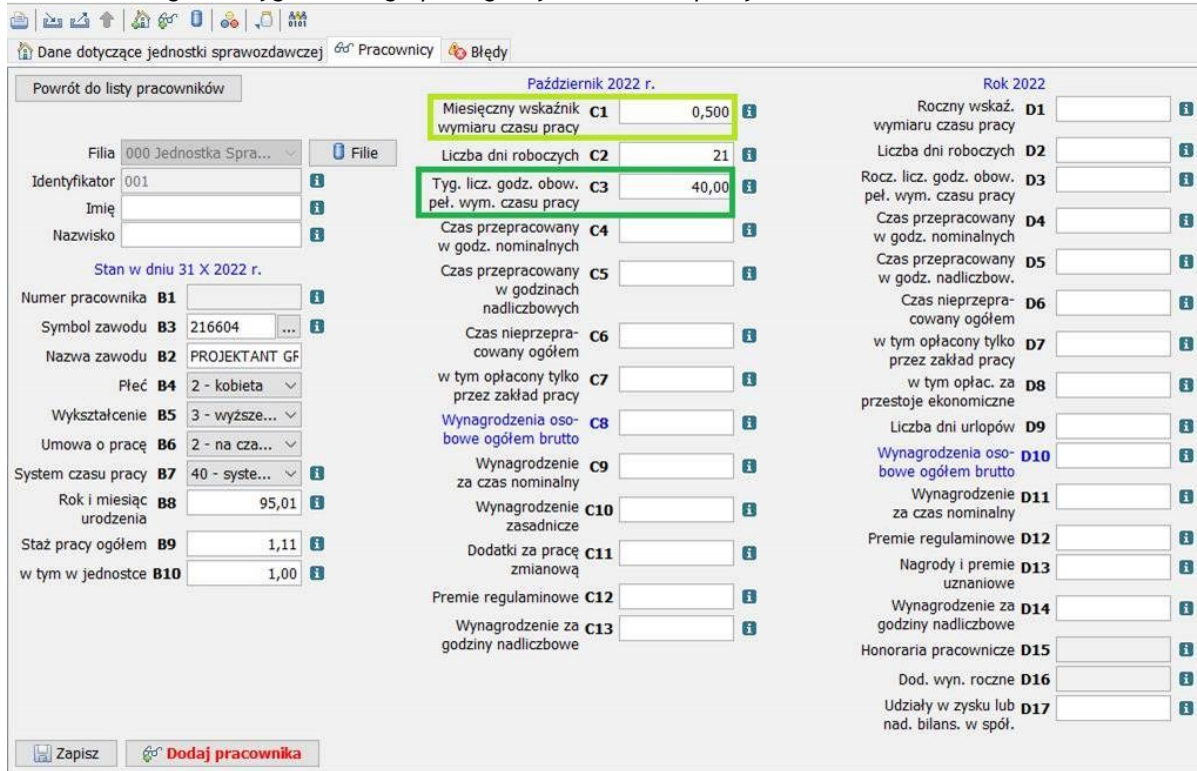
Zapisz Dodaj pracownika

W polu C3 należy wpisać liczbę godzin, jaka obowiązywałaby w tygodniu pracownika zatrudnionego w pełnym wymiarze czasu pracy (przy założeniu 5 dni roboczych w tygodniu), niezależnie od tego, czy dany pracownik zatrudniony jest na cały etat i w C1 wpisaną miałby wartość 1,00, czy jak w naszym przykładzie wskaźnik C1 wynosi 0,500.

Najczęściej **liczba godzin tygodniowego pełnego wymiaru czasu pracy** wynosi 40 godzin tygodniowo jak stanowi Kodeks Pracy. Wyjątkiem mogą być np. pracownicy posiadający orzeczenie o stopniu niepełnosprawności, co obniża tygodniowy pełny wymiar czasu pracy do 35 godzin. Są też grupy zawodów z inną tygodniową normą czasu pracy np. w służbie zdrowia lekarzy, pielęgniarki obowiązuje 37,92 godziny.

Pracownika z naszej przykładowej spółdzielni wydawniczej obowiązuje 40 godzin tygodniowo. Dlatego, **pomimo że pracownik ten zatrudniony jest na 1/2 etatu w polu C3 musi być wpisane 40 godzi** (obr.13.).

Obr.13. Liczba godzin tygodniowego pełnego wymiaru czasu pracy



Październik 2022 r.		Rok 2022		
Miesięczny wskaźnik wymiaru czasu pracy	C1	0,500	Roczny wskaź. wymiaru czasu pracy	D1
Liczba dni roboczych	C2	21	Liczba dni roboczych	D2
Tyg. licz. godz. obow. peł. wym. czasu pracy	C3	40,00	Rocz. licz. godz. obow. peł. wym. czasu pracy	D3
Czas przepracowany w godz. nominalnych	C4		Czas przepracowany w godz. nominalnych	D4
Czas przepracowany w godzinach nadliczbowych	C5		Czas przepracowany w godz. nadliczbow.	D5
Czas nieprzepracowany ogółem	C6		Czas nieprzepracowany ogółem	D6
w tym opłacony tylko przez zakład pracy	C7		w tym opłacony tylko przez zakład pracy	D7
Wynagrodzenia osobowe ogółem brutto	C8		w tym opłac. za przestoje ekonomiczne	D8
Wynagrodzenie za czas nominalny	C9		Liczba dni urlopów	D9
Wynagrodzenie zasadnicze	C10		Wynagrodzenia osobowe ogółem brutto	D10
Dotatki za pracę zmianową	C11		Wynagrodzenie za czas nominalny	D11
Premie regulaminowe	C12		Premie regulaminowe	D12
Wynagrodzenie za godziny nadliczbowe	C13		Nagrody i premie uznaniowe	D13
			Wynagrodzenie za godziny nadliczbowe	D14
			Honoraria pracownicze	D15
			Dod. wyn. roczne	D16
			Udziały w zysku lub nad. bilans. w spół.	D17

Kolejne pola od C4 do C7 dotyczą rozliczenia czasu pracy danego pracownika w październiku (Obr.14). Czas pracy należy wykazać w godzinach i minutach z dwoma znakami po przecinku.

Założmy, że nasz przykładowy pracownik pracuje codziennie po 4 godziny. Przy obowiązującej tygodniowej liczbie godzin 40 w przypadku pełnego etatu, dziennie przypada 8 godzin. Nasz pracownik zatrudniony jest na 0,5 etatu, czyli 8 godz. \* 0,5 etatu = 4 godz. dziennie. Założmy, że w dniach od 14 do 27 października pracownik był na zwolnieniu chorobowym opłaconym przez zakład pracy. Należy pamiętać, że rozliczamy tylko czas pracy za dni robocze. Jeśli chorobowe obejmuje sobotę, niedzielę lub święto, to te dni należy pominąć. Ponieważ w październiku 2022 r. było 21 dni roboczych to w polu C4, jako **czas przepracowany w godzinach nominalnych** (bez doliczania godzin nadliczbowych) wpisujemy 44 godzin, bo 4 godz. dziennie \* 11 dni przepracowanych (pomniejszyliśmy o 10 dni chorobowego przypadającego w dni robocze). Natomiast w polu C6 wpisujemy 40 godz., bo 10 dni nieprzepracowanych z powodu choroby \* 4 godz. dziennie.

Obr.14. Rozliczenie czasu pracy w październiku

Dane dotyczące jednostki sprawozdawczej Pracownicy Błędy

Powrót do listy pracowników

Październik 2022 r.

Rok 2022

Filia 000 Jednostka Spra... Filie

Identyfikator 001

Imię

Nazwisko

Stan w dniu 31 X 2022 r.

Numer pracownika B1

Symbol zawodu B3 216604

Nazwa zawodu B2 PROJEKTANT GF

Płeć B4 2 - kobieta

Wykształcenie B5 3 - wyższe...

Umowa o pracę B6 2 - na cza...

System czasu pracy B7 40 - syste...

Rok i miesiąc urodzenia B8 95,01

Staż pracy ogółem B9 1,11

w tym w jednostce B10 1,00

Miesięczny wskaźnik wymiaru czasu pracy C1 0,500

Liczba dni roboczych C2 21

Tyg. licz. godz. obow. peł. wym. czasu pracy C3 40,00

Czas przepracowany w godz. nominalnych C4 44,00

Czas przepracowany w godzinach nadliczbowych C5

Czas nieprzepracowany ogółem C6 40,00

w tym opłacony tylko przez zakład pracy C7

Wynagrodzenia osobowe ogółem brutto C8

Wynagrodzenie za czas nominalny C9

Wynagrodzenie zasadnicze C10

Dodatki za pracę zmianową C11

Premie regulaminowe C12

Wynagrodzenie za godziny nadliczbowe C13

Roczny wskaź. wymiaru czasu pracy D1

Liczba dni roboczych D2

Rocz. licz. godz. obow. peł. wym. czasu pracy D3

Czas przepracowany w godz. nominalnych D4

Czas przepracowany w godz. nadliczbow. D5

Czas nieprzepracowany ogółem D6

w tym opłacony tylko przez zakład pracy w tym opłac. za przestoje ekonomiczne D7

Liczba dni urlopów D9

Wynagrodzenia osobowe ogółem brutto D10

Wynagrodzenie za czas nominalny D11

Premie regulaminowe D12

Nagrody i premie uznaniowe D13

Wynagrodzenie za godziny nadliczbowe D14

Honoraria pracownicze D15

Dod. wyn. roczne D16

Udziały w zysku lub nad. bilans. w spół. D17

Zapisz Dodaj pracownika

Z kolei w polu C7 – **czas nieprzepracowany opłacony tylko przez zakład pracy** wpiszemy taką samą wartość, jak w polu C6 (Obr.15.) dlatego, że czas nieprzepracowany z powodu choroby był czasem opłaconym przez zakład pracy, a nasz przykładowy pracownik w październiku nie miał innych nieobecności.

Dodatkowo założymy, że nasz pracownik wypracował w październiku godziny nadliczbowe i było ich 12, więc w polu C5 - **czas przepracowany w godzinach nadliczbowych** wpiszemy 12,00.

Obr.15. Pola C5 i C7

Dane dotyczące jednostki sprawozdawczej Pracownicy Błędy

Powrót do listy pracowników

Październik 2022 r.

Rok 2022

Filia 000 Jednostka Spra... Filie

Identyfikator 001

Imię

Nazwisko

Stan w dniu 31 X 2022 r.

Numer pracownika B1

Symbol zawodu B3 216604

Nazwa zawodu B2 PROJEKTANT GF

Płeć B4 2 - kobieta

Wykształcenie B5 3 - wyższe...

Umowa o pracę B6 2 - na cza...

System czasu pracy B7 40 - syste...

Rok i miesiąc urodzenia B8 95,01

Staż pracy ogółem B9 1,11

w tym w jednostce B10 1,00

Miesięczny wskaźnik wymiaru czasu pracy C1 0,500

Liczba dni roboczych C2 21

Tyg. licz. godz. obow. peł. wym. czasu pracy C3 40,00

Czas przepracowany w godz. nominalnych C4 44,00

Czas przepracowany w godzinach nadliczbowych C5 12,00

Czas nieprzepracowany ogółem C6 40,00

w tym opłacony tylko przez zakład pracy C7 40,00

Wynagrodzenia osobowe ogółem brutto C8

Wynagrodzenie za czas nominalny C9

Wynagrodzenie zasadnicze C10

Dodatki za pracę zmianową C11

Premie regulaminowe C12

Wynagrodzenie za godziny nadliczbowe C13

Roczny wskaź. wymiaru czasu pracy D1

Liczba dni roboczych D2

Rocz. licz. godz. obow. peł. wym. czasu pracy D3

Czas przepracowany w godz. nominalnych D4

Czas przepracowany w godz. nadliczbow. D5

Czas nieprzepracowany ogółem D6

w tym opłacony tylko przez zakład pracy w tym opłac. za przestoje ekonomiczne D7

Liczba dni urlopów D9

Wynagrodzenia osobowe ogółem brutto D10

Wynagrodzenie za czas nominalny D11

Premie regulaminowe D12

Nagrody i premie uznaniowe D13

Wynagrodzenie za godziny nadliczbowe D14

Honoraria pracownicze D15

Dod. wyn. roczne D16

Udziały w zysku lub nad. bilans. w spół. D17

Zapisz Dodaj pracownika

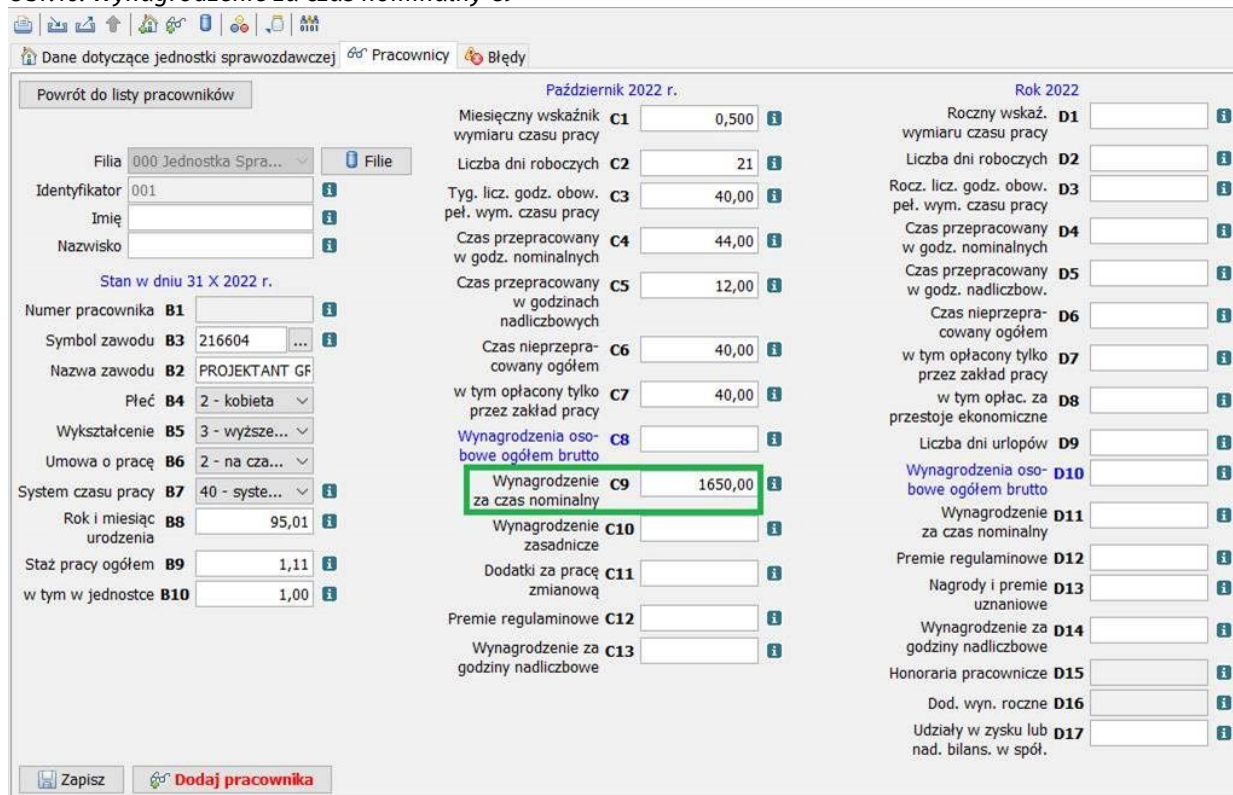
Pola od C8 do C13 dotyczą wynagrodzeń za październik badanego roku. Należy wykazać je w złotych i groszach z dwoma znakami po przecinku.

**Wynagrodzenie za czas nominalny** należy wpisać w polu **C9** (Obr.16) założmy, że u naszego pracownika wynosiło 1650,00 zł. Będą one obejmować:

- wynagrodzenie za czas faktycznie przepracowany np. wynagrodzenie zasadnicze, dodatki za pracę zmianową, premie regulaminowe, dodatki: funkcyjne, za staż pracy, za szczególne właściwości pracy, szczególne kwalifikacje lub warunki pracy.
- wynagrodzenie za czas nieprzepracowany np. wynagrodzenie za czas choroby wypłacone przez zakład pracy, wynagrodzenie za urlop wypoczynkowy.

**W październiku do wynagrodzeń za czas nominalny nie dolicza się wynagrodzeń za godziny nadliczbowe oraz nagród i premii uznaniowych.**

Obr.16. Wynagrodzenie za czas nominalny C9



Październik 2022 r.		Rok 2022	
Miesięczny wskaźnik wymiaru czasu pracy	C1	0,500	D1
Liczba dni roboczych	C2	21	D2
Tyg. licz. godz. obow. peł. wym. czasu pracy	C3	40,00	D3
Czas przepracowany w godz. nominalnych	C4	44,00	D4
Czas przepracowany w godzinach nadliczbowych	C5	12,00	D5
Czas nieprzepracowany ogółem	C6	40,00	D6
w tym opłacony tylko przez zakład pracy	C7	40,00	D7
<b>Wynagrodzenia osobowe ogółem brutto</b>	<b>C8</b>		<b>D9</b>
<b>Wynagrodzenie za czas nominalny</b>	<b>C9</b>	<b>1650,00</b>	<b>D10</b>
Wynagrodzenie zasadnicze	C10		D11
Dodatki za pracę zmianową	C11		D12
Premie regulaminowe	C12		D13
Wynagrodzenie za godziny nadliczbowe	C13		D14
			D15
			D16
			D17

W związku z tym, że nasz przykładowy pracownik miał godziny nadliczbowe w październiku to w polu **C13 jako wynagrodzenie za godziny nadliczbowe** należy podać sumę wynagrodzeń brutto za prace w godzinach nadliczbowych wypłaconych za październik. Wynagrodzenia te powinny być wyliczone przez pomnożenie liczby godzin nadliczbowych i stawek zasadniczego wynagrodzenia, łącznie z odpowiednimi dodatkami. Założmy, że w naszym przypadku stawka za 1 godzinę nadliczbową wynosiła 25 zł, więc w polu C13 wpisujemy 300,00 zł, bo 25 zł za godzinę \* 12 godzin nadliczbowych.

Z kolei w **C8 jako wynagrodzenie osobowe ogółem brutto** należy wpisać sumę: wynagrodzenia za czas nominalny C9 = 1650,00 zł i wynagrodzenia za godziny nadliczbowe w październiku C13 = 300,00 zł, czyli łącznie 1950,00 zł (Obr.17).

**Zawsze musi być: C8 = C9 + C13**

Obr.17. Wynagrodzenie osobowe ogółem brutto C8

Dane dotyczące jednostki sprawozdawczej Pracownicy Błędy

Powrót do listy pracowników

Październik 2022 r.

Rok 2022

Filia	000 Jednostka Spra...	File	Miesięczny wskaźnik wymiaru czasu pracy	C1	0,500	Roczny wskaź. wymiaru czasu pracy	D1	
Identyfikator	001		Liczba dni roboczych	C2	21	Liczba dni roboczych	D2	
Imię			Tyg. licz. godz. obow. peł. wym. czasu pracy	C3	40,00	Rocz. licz. godz. obow. peł. wym. czasu pracy	D3	
Nazwisko			Czas przepracowany w godz. nominalnych	C4	44,00	Czas przepracowany w godz. nominalnych	D4	
Stan w dniu 31 X 2022 r.			Czas przepracowany w godzinach nadliczbowych	C5	12,00	Czas przepracowany w godz. nadliczbow.	D5	
Numer pracownika	B1		Czas nieprzepracowany ogółem	C6	40,00	Czas nieprzepracowany ogółem	D6	
Symbol zawodu	B3	216604	w tym opłacony tylko przez zakład pracy	C7	40,00	w tym opłacony tylko przez zakład pracy	D7	
Nazwa zawodu	B2	PROJEKTANT GF	Wynagrodzenia osobowe ogółem brutto	C8	1950,00	Wynagrodzenia osobowe ogółem brutto	D8	
Płeć	B4	2 - kobieta	Wynagrodzenie za czas nominalny	C9	1650,00	Wynagrodzenie za czas nominalny	D9	
Wykształcenie	B5	3 - wyższe...	Wynagrodzenie zasadnicze	C10		Wynagrodzenie za czas nominalny	D10	
Umowa o pracę	B6	2 - na cza...	Dodatki za pracę zmianową	C11		Premie regulaminowe	D11	
System czasu pracy	B7	40 - syste...	Premie regulaminowe	C12		Nagrody i premie uznaniowe	D12	
Rok i miesiąc urodzenia	B8	95,01	Wynagrodzenie za godziny nadliczbowe	C13	300,00	Wynagrodzenie za godziny nadliczbowe	D13	
Staż pracy ogółem	B9	1,11				Honoraria pracownicze	D14	
w tym w jednostce	B10	1,00				Dod. wyn. roczne	D15	
						Udziały w zysku lub nad. bilans. w spół.	D16	
							D17	

Zapisz Dodaj pracownika

W polach od C10 do C12 należy wyszczególnić składniki, które są częścią wynagrodzeń za czas nominalny z pola C9.

I tak kolejno:

**C10 to kwota wynagrodzenia zasadniczego** z umowy o pracę, założmy, że nasz pracownik miał 1505 zł. **Wynagrodzenie zasadnicze musi być zawsze wpisane.**

**C11 to dodatki za pracę zmianową**, wyniosły w październiku 20 zł.

**C12 to premie regulaminowe**, wypłacane z pewną regularnością, mające roszczeniowy charakter wynikający z przepisów płacowych (np. w sferze budżetowej mogą to być układy zbiorowe pracy, regulaminy wynagradzania, a nawet ustawy). Należy wykazać wynagrodzenie brutto tylko z tytułu premii regulaminowej za październik 2022 r. np. 1/3 premii za IV kwartał 2022 roku, 1/12 premii rocznej za 2022.

Założmy, że nasz pracownik w grudniu otrzymał roczną premię za cały 2022 w wysokości 1200 zł, więc **w pozycji C12 wpisujemy tylko 100 zł** i taka kwota również będzie składową wynagrodzenia za czas nominalny (C9) i wynagrodzenia osobowego ogółem brutto (C8).



Obr.18. Wybrane składniki z wynagrodzeń za czas nominalny: C10, C11 i C12.

Dane dotyczące jednostki sprawozdawczej Pracownicy Błędy

Powrót do listy pracowników

Październik 2022 r.

Rok 2022

Miesięczny wskaźnik wymiaru czasu pracy	C1	0,500		Roczny wskaź. wymiaru czasu pracy	D1	
Liczba dni roboczych	C2	21		Liczba dni roboczych	D2	
Tyg. licz. godz. obow. peł. wym. czasu pracy	C3	40,00		Rocz. licz. godz. obow. peł. wym. czasu pracy	D3	
Czas przepracowany w godz. nominalnych	C4	44,00		Czas przepracowany w godz. nominalnych	D4	
Czas przepracowany w godzinach nadliczbowych	C5	12,00		Czas przepracowany w godz. nadliczbow.	D5	
Czas nieprzepracowany ogółem	C6	40,00		Czas nieprzepracowany ogółem	D6	
w tym opłacony tylko przez zakład pracy	C7	40,00		w tym opłacony tylko przez zakład pracy w tym opłac. za przestoje ekonomiczne	D7	
Wynagrodzenia osobowe ogółem brutto	C8	1950,00		Liczba dni urlopów	D9	
Wynagrodzenie za czas nominalny	C9	1650,00		Wynagrodzenia osobowe ogółem brutto	D10	
Wynagrodzenie zasadnicze	C10	1505,00		Wynagrodzenie za czas nominalny	D11	
Dodatki za pracę zmianową	C11	20,00		Premie regulaminowe	D12	
Premie regulaminowe	C12	100,00		Nagrody i premie uznaniowe	D13	
Wynagrodzenie za godziny nadliczbowe	C13	300,00		Wynagrodzenie za godziny nadliczbowe	D14	
				Honoraria pracownicze	D15	
				Dod. wyn. roczne	D16	
				Udziały w zysku lub nad. bilans. w spół.	D17	

Zapisz Dodaj pracownika

Na formularzu Z-12 pola od D1 do D17 dotyczą całego badanego roku, czyli w naszym przypadku 2022.

Pierwsze pole w tej części to **D1 - roczny wskaźnik wymiaru czasu pracy**, który należy wyliczyć według poniższego wzoru:

$$D1 = 12 \text{ miesięcy w roku} * (D4 + D6) / D3$$

gdzie:

- D4 + D6 jest to suma godzin przepracowanych i nieprzepracowanych w roku 2022
- D3 to roczna liczba godzin obowiązkowego pełnego wymiaru czasu pracy

Jeżeli w ciągu roku wymiar etatu pracownika nie zmieniał się i pracownik zatrudniony był przez cały rok na 1/2 etatu, to roczny wskaźnik wymiaru czasu pracy w uproszczeniu można obliczyć mnożąc wymiar etatu (wskaźnik z pola C1) razy 12 miesięcy, czyli w naszym przykładzie będzie to 0,500 \* 12 i w D1 wpisujemy 6,000 (Obr.19.).

Obr.19. Roczny wskaźnik wymiaru czasu pracy

Dane dotyczące jednostki sprawozdawczej Pracownicy Błędy

Powrót do listy pracowników

Październik 2022 r.

Rok 2022

Miesięczny wskaźnik wymiaru czasu pracy	C1	0,500		Roczny wskaź. wymiaru czasu pracy	D1	6,000	
Liczba dni roboczych	C2	21		Liczba dni roboczych	D2		
Tyg. licz. godz. obow. peł. wym. czasu pracy	C3	40,00		Rocz. licz. godz. obow. peł. wym. czasu pracy	D3		
Czas przepracowany w godz. nominalnych	C4	44,00		Czas przepracowany w godz. nominalnych	D4		
Czas przepracowany w godzinach nadliczbowych	C5	12,00		Czas przepracowany w godz. nadliczbow.	D5		
Czas nieprzepracowany ogółem	C6	40,00		Czas nieprzepracowany ogółem	D6		
w tym opłacony tylko przez zakład pracy	C7	40,00		w tym opłacony tylko przez zakład pracy	D7		
Wynagrodzenia osobowe ogółem brutto	C8	1950,00		w tym opłac. za przestoje ekonomiczne	D8		
Wynagrodzenie za czas nominalny	C9	1650,00		Liczba dni urlopow	D9		
Wynagrodzenie zasadnicze	C10	1505,00		Wynagrodzenia osobowe ogółem brutto	D10		
Dotatki za pracę zmianową	C11	20,00		Wynagrodzenie za czas nominalny	D11		
Premie regulaminowe	C12	100,00		Premie regulaminowe	D12		
Wynagrodzenie za godziny nadliczbowe	C13	300,00		Nagrody i premie uznaniowe	D13		
				Wynagrodzenie za godziny nadliczbowe	D14		
				Honoraria pracownicze	D15		
				Dod. wyn. roczne	D16		
				Udziały w zysku lub nad. bilans. w spól.	D17		

Formularz zawiera również pola B1-B10 dla października i D1-D17 dla roku 2022. Pola D1-D17 są uzupełnione wartościami z formularza października.

Zapisz Dodaj pracownika

Wykorzystanie powyższego wzoru jest konieczne np, gdy w ciągu roku nastąpiła zmiana wymiaru etatu lub gdy pracownik uzyskał, czy utracił orzeczenie o stopniu niepełnosprawności i obowiązywała go inna tygodniowa norma czasu pracy, czy pracownik nie był zatrudniony przez cały badany rok.

**Roczny wskaźnik wymiaru czasu prac w polu D1 nie może być nigdy wyższy niż 12,000.**

Podobnie jak w październiku, tak w roku sposób wypełnienia pola **D2** dotyczącego **liczby dni roboczych w roku** zależy od odpowiedzi, jaką jednostka udzieliła na pytanie: „Czy w jednostce sprawozdawczej wszystkich pracowników obowiązywała taka sama liczba dni roboczych w roku?” na stronie dotyczącej całej jednostki sprawozdawczej (Obr.20.1.).

W przypadku, gdy jednostka odpowie „Tak” należy wypełnić pole **A5 – Liczba dni roboczych w roku**, a wówczas pole D2 zostanie wypełnione automatycznie taką samą wartością u wszystkich pracowników.

**Obr.20.1. W jednostce sprawozdawczej wszystkich pracowników obowiązywała taka sama liczba dni roboczych w roku 2022 i wypełnione pole A5**

Dane dotyczące jednostki sprawozdawczej Pracownicy Błędy

REGON [wybrany] Dodaj jednostkę... Usunij jednostkę

Nazwa: WYDAWNICZA SPÓŁDZIELNIA PRACY [wybrany]

Adres: ul. [wybrany]

PKD: 5814 FW 214

Siedziba: SEK 2 FFM/FF 1

Imię osoby odpowiedzialnej merytorycznie za sprawozdanie: Iga

Nazwisko osoby odpowiedzialnej merytorycznie za sprawozdanie: Kot

Telefon osoby odpowiedzialnej merytorycznie za sprawozdanie: 698276381

E-mail osoby odpowiedzialnej merytorycznie za sprawozdanie: iga@wp.pl

E-mail sekretariatu dyrektora/prezesa: wsp@wp.pl

Stan aktywności prawno-ekonomicznej w dniu 31 października 2022 roku: prowadzący działalność

Pracujący stan w dniu 31.X.2022 r. A1 45

Zatrudnieni spełniający warunki badania stan w dniu 31.X.2022 r. A2 39

Sposób ustalania wynagrodzeń za pracę A3 3 - Na podstawie innych przepisów wynagradzania

Czy w jednostce sprawozdawczej wszystkich pracowników (zatrudnionych w pełnym i niepełnym wymiarze czasu pracy) obowiązywała taka sama liczba dni roboczych w październiku 2022 roku? Tak

Liczba dni roboczych w październiku 2022 r. A4 21

Czy w jednostce sprawozdawczej wszystkich pracowników (zatrudnionych w pełnym i niepełnym wymiarze czasu pracy) obowiązywała taka sama liczba dni roboczych w 2022 roku? Tak

Liczba dni roboczych w 2022 r. A5 251

Czy wynagrodzenie pracowników obejmuje także honoraria pracownicze? Nie

Szacunkowy czas (w godzinach, z dwoma znakami po przecinku) przeznaczony na przygotowanie danych potrzebnych do wypełnienia sprawozdania

Szacunkowy czas (w godzinach, z dwoma znakami po przecinku) przeznaczony na wypełnienie sprawozdania

Zapisz Dodaj pracownika Importuj Uporządkuj pracowników Wyślij do GUS Eksportuj Drukuj File

W poszczególnych latach liczba dni roboczych w roku będzie różna, co wynika głównie z rozkładu dni wolnych w kalendarzu. Może też zależeć od wewnętrznych przepisów jednostki, obowiązujących świąt branżowych, czy decyzji kierownictwa. W roku 2022 z naszego przykładu najczęściej będzie to 251 dni (Obr.20.2.). Pole D2 jest zacienione – nie można go edytować i zmieniać wartości.

**Obr. 20.2. W jednostce sprawozdawczej wszystkich pracowników obowiązywała taka sama liczba dni roboczych w roku i pole D2 wypełnione zostało automatycznie**

Dane dotyczące jednostki sprawozdawczej Pracownicy Błędy

Powrót do listy pracowników

Październik 2022 r.

Miesięczny wskaźnik wymiaru czasu pracy C1 0,500

Liczba dni roboczych C2 21

Tyg. licz. godz. obow. peł. wym. czasu pracy C3 40,00

Czas przepracowany w godz. nominalnych C4 44,00

Czas przepracowany w godzinach nadliczbowych C5 12,00

Czas nieprzepracowany ogółem C6 40,00

w tym opłacony tylko przez zakład pracy C7 40,00

Wynagrodzenia osobowe ogółem brutto C8 1950,00

Wynagrodzenie za czas nominalny C9 1650,00

Wynagrodzenie zasadnicze C10 1505,00

Dodatki za pracę zmianową C11 20,00

Premie regulaminowe C12 100,00

Wynagrodzenie za godziny nadliczbowe C13 300,00

Rok 2022

Roczny wskaź. wymiaru czasu pracy D1 6,000

Liczba dni roboczych D2 251

Rocz. licz. godz. obow. peł. wym. czasu pracy D3

Czas przepracowany w godz. nominalnych D4

Czas przepracowany w godz. nadliczbow. D5

Czas nieprzepracowany ogółem D6

w tym opłacony tylko przez zakład pracy D7

w tym opłac. za przestoje ekonomiczne D8

Liczba dni urlopów D9

Wynagrodzenia osobowe ogółem brutto D10

Wynagrodzenie za czas nominalny D11

Premie regulaminowe D12

Nagrody i premie uznaniowe D13

Wynagrodzenie za godziny nadliczbowe D14

Honoraria pracownicze D15

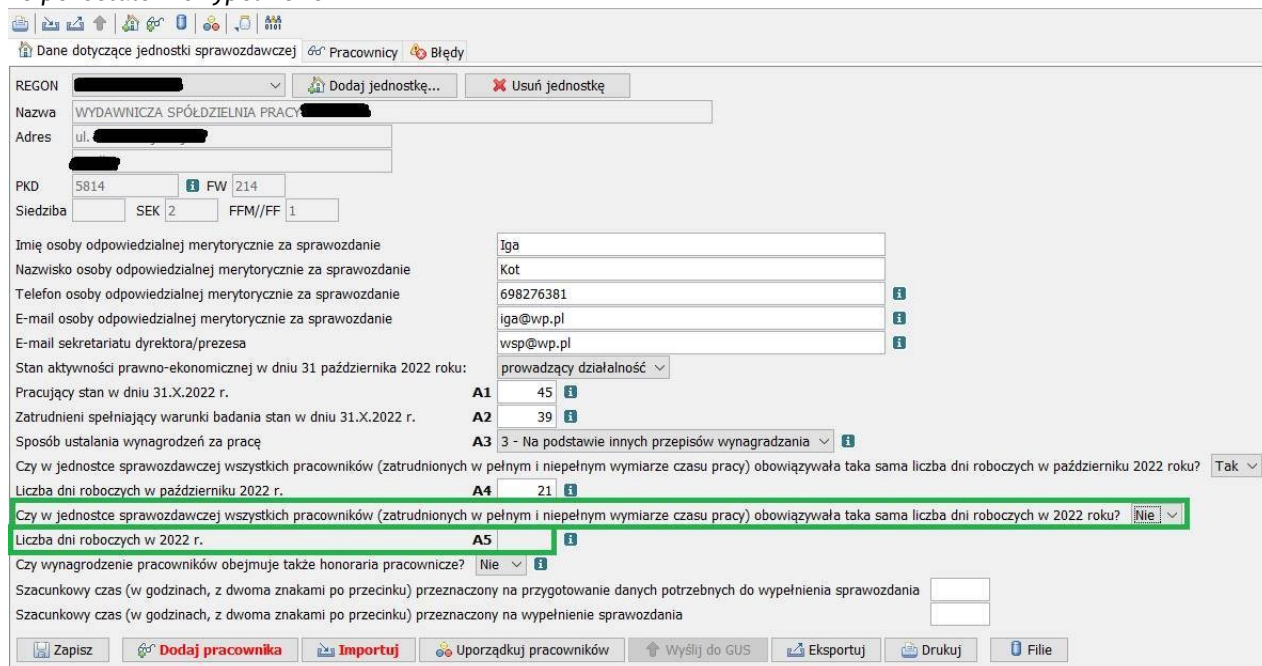
Dod. wyn. roczne D16

Udziały w zysku lub nad. bilans. w spół. D17

Zapisz Dodaj pracownika

W przypadku, gdy jednostka odpowie „Nie” na pytanie: „Czy w jednostce sprawozdawczej wszystkich pracowników obowiązywała taka sama liczba dni roboczych w roku?” – pole A5 jest zaciemnione i puste (Obr. 21.1).

**Obr.21.1. W jednostce sprawozdawczej pracowników nie obowiązywała taka sama liczba dni roboczych w październiku i pole A5 pozostało niewypełnione**



Dane dotyczące jednostki sprawozdawczej Pracownicy Błędy

REGON [redacted] Dodaj jednostkę... Usuń jednostkę

Nazwa WYDAWNICZA SPÓŁDZIELNIA PRACY [redacted]

Adres ul. [redacted]

PKD 5814 FW 214

Siedziba SEK 2 FFM/FF 1

Imię osoby odpowiedzialnej merytorycznie za sprawozdanie Iga

Nazwisko osoby odpowiedzialnej merytorycznie za sprawozdanie Kot

Telefon osoby odpowiedzialnej merytorycznie za sprawozdanie 698276381

E-mail osoby odpowiedzialnej merytorycznie za sprawozdanie iga@wp.pl

E-mail sekretariatu dyrektora/prezesa wsp@wp.pl

Stan aktywności prawno-ekonomicznej w dniu 31 października 2022 roku: prowadzący działalność

Pracujący stan w dniu 31.X.2022 r. A1 45

Zatrudnieni spełniający warunki badania stan w dniu 31.X.2022 r. A2 39

Sposób ustalania wynagrodzeń za pracę A3 3 - Na podstawie innych przepisów wynagradzania

Czy w jednostce sprawozdawczej wszystkich pracowników (zatrudnionych w pełnym i niepełnym wymiarze czasu pracy) obowiązywała taka sama liczba dni roboczych w październiku 2022 roku? Tak

Liczba dni roboczych w październiku 2022 r. A4 21

Czy w jednostce sprawozdawczej wszystkich pracowników (zatrudnionych w pełnym i niepełnym wymiarze czasu pracy) obowiązywała taka sama liczba dni roboczych w 2022 roku? Nie

Liczba dni roboczych w 2022 r. A5

Czy wynagrodzenie pracowników obejmuje także honoraria pracownicze? Nie

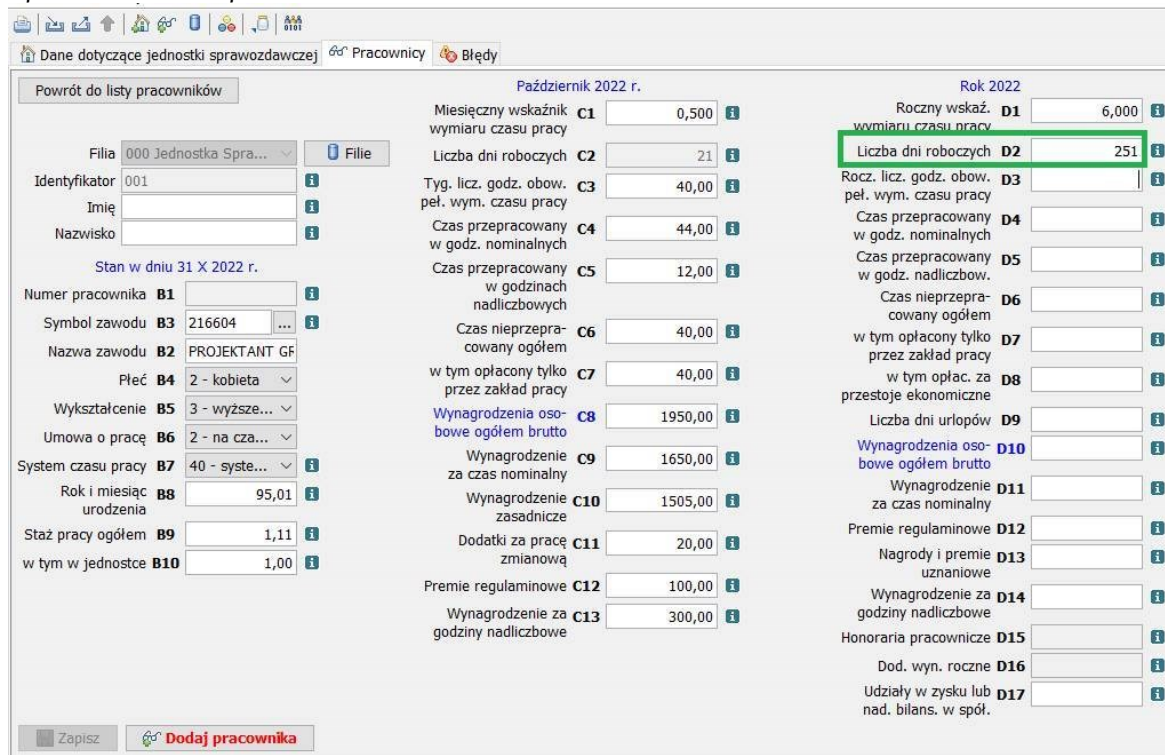
Szacunkowy czas (w godzinach, z dwoma znakami po przecinku) przeznaczony na przygotowanie danych potrzebnych do wypełnienia sprawozdania

Szacunkowy czas (w godzinach, z dwoma znakami po przecinku) przeznaczony na wypełnienie sprawozdania

Zapisz Dodaj pracownika Importuj Uporządkuj pracowników Wyślij do GUS Eksportuj Drukuj File

Natomiast należy wypełnić pole **D2 liczba dni roboczych w roku** dla każdego pracownika. W naszym przykładzie w D2 wpisujemy 251 (Obr.21.2.), ponieważ tyle było dni roboczych w roku 2022 roku.

**Obr. 21.2. W jednostce sprawozdawczej pracowników nie obowiązywała taka sama liczba dni roboczych w roku i została wpisana wartość w polu D2**



Dane dotyczące jednostki sprawozdawczej Pracownicy Błędy

Powrót do listy pracowników

Październik 2022 r.

Miesięczny wskaźnik wymiaru czasu pracy C1 0,500

Liczba dni roboczych C2 21

Tyg. licz. godz. obow. peł. wym. czasu pracy C3 40,00

Czas przepracowany w godz. nominalnych C4 44,00

Czas przepracowany w godzinach nadliczbowych C5 12,00

Czas nieprzepracowany ogółem C6 40,00

w tym opłacony tylko przez zakład pracy C7 40,00

Wynagrodzenia osobowe ogółem brutto C8 1950,00

Wynagrodzenie za czas nominalny C9 1650,00

Wynagrodzenie zasadnicze C10 1505,00

Dodatki za pracę zmianową C11 20,00

Premie regulaminowe C12 100,00

Wynagrodzenie za godziny nadliczbowe C13 300,00

Rok 2022

Roczny wskaź. wymiaru czasu pracy D1 6,000

Liczba dni roboczych D2 251

Rocz. licz. godz. obow. peł. wym. czasu pracy D3

Czas przepracowany w godz. nominalnych D4

Czas przepracowany w godz. nadliczbow. D5

Czas nieprzepracowany ogółem D6

w tym opłacony tylko przez zakład pracy D7

w tym opłac. za przestoje ekonomiczne D8

Liczba dni urlopów D9

Wynagrodzenia osobowe ogółem brutto D10

Wynagrodzenie za czas nominalny D11

Premie regulaminowe D12

Nagrody i premie uznaniowe D13

Wynagrodzenie za godziny nadliczbowe D14

Honoraria pracownicze D15

Dod. wyn. roczne D16

Udziały w zysku lub nad. bilans. w spół. D17

Zapisz Dodaj pracownika

W polu **D3** należy wpisać **roczną liczbę godzin obowiązkowego pełnego wymiaru czasu pracy** niezależnie od tego, jaki został wpisany w polu D1 roczny wskaźnik wymiaru czasu pracy za 2022 r.

Przy 40 godzinach tygodniowo w polu D3 należy wpisać 2008,00 godzin (Obr.22.), ponieważ dzienna norma pracownika zatrudnionego na cały etat wynosi 8 godzin \* 251 dni w roku 2022.

## Obr.22. Roczna liczba godzin obowiązkowego pełnego wymiaru czasu pracy

Dane dotyczące jednostki sprawozdawczej Pracownicy Błędy

Powrót do listy pracowników

Październik 2022 r.

Rok 2022

Miesięczny wskaźnik wymiaru czasu pracy	C1	0,500	Roczny wskaź. wymiaru czasu pracy	D1	6,000
Liczba dni roboczych	C2	21	Liczba dni roboczych	D2	251
Tyg. licz. godz. obow. peł. wym. czasu pracy	C3	40,00	Rocz. licz. godz. obow. peł. wym. czasu pracy	D3	2008,00
Czas przepracowany w godz. nominalnych	C4	44,00	Czas przepracowany w godz. nominalnych	D4	
Czas przepracowany w godzinach nadliczbowych	C5	12,00	Czas przepracowany w godz. nadliczbow.	D5	
Czas nieprzepracowany ogółem	C6	40,00	Czas nieprzepracowany ogółem	D6	
w tym opłacony tylko przez zakład pracy	C7	40,00	w tym opłacony tylko przez zakład pracy	D7	
Wynagrodzenia osobowe ogółem brutto	C8	1950,00	prześcieje ekonomiczne	D8	
Wynagrodzenie za czas nominalny	C9	1650,00	Liczba dni urlopów	D9	
Wynagrodzenie zasadnicze	C10	1505,00	Wynagrodzenia osobowe ogółem brutto	D10	
Dodatki za pracę zmianową	C11	20,00	Wynagrodzenie za czas nominalny	D11	
Premie regulaminowe	C12	100,00	Premie regulaminowe	D12	
Wynagrodzenie za godziny nadliczbowe	C13	300,00	Nagrody i premie uznaniowe	D13	
			Wynagrodzenie za godziny nadliczbowe	D14	
			Honoraria pracownicze	D15	
			Dod. wyn. roczne	D16	
			Udziały w zysku lub nad. bilans. w spół.	D17	

Zapisz Dodaj pracownika

Dla pracowników zatrudnionych w trakcie trwania roku w niepełnym wymiarze czasu pracy, czyli takich, którzy nie byli zatrudnieni w jednostce sprawozdawczej przez pełne 12 miesięcy przy tygodniowej liczbie godzin wykazanej w wierszu C3 równej 40,00 godz., do celów sprawozdawczych w 2022 roku należy zawsze przyjąć 2008,00 godzin, a w polu D2 musi być wykazana liczba 251 dni roboczych.

Kolejne pola od D4 do D6 dotyczą rozliczenia czasu pracy danego pracownika za cały 2022 r. (Obr.23).

Nasz przykładowy pracownik pracuje codziennie po 4 godziny (co było wyjaśnione przy okazji wypełniania pól od C4 do C7).

Założmy, że:

- miał wolne z powodu urlopu wypoczynkowego w dniach od 4 do 20 lipca, czyli 13 dni (roboczych) \* 4 godziny = **52 godzin**
- w dniach od 14 do 27 października pracownik był na zwolnieniu chorobowym opłaconym przez zakład pracy, czyli **10 dni** \* 4,00 godziny dziennie = **40,00 godzin**
- kolejny raz chorował od 2 września do 6 października, czyli 25 dni roboczych \* 4 godziny dziennie = **100,00** godzin nieprzepracowanych, ale tylko 23 dni opłacone przez zakład pracy, a 2 dni był to już okres zasiłku chorobowego, który opłacił ZUS, czyli 2 dni \* 4 godziny dziennie = **8,00** godzin zasiłku chorobowego.

Dla pracownika do 50 lat (włącznie) maksymalna liczba dni chorobowego opłaconego przez zakład pracy wynosi 33 dni, natomiast dla pracownika powyżej 50 roku życia maksymalnie może być 14 takich dni. Należy zaznaczyć, że w przypadku chorobowego, czy opieki rozliczamy czas pracy tylko za dni robocze. Nie należy doliczać godzin przypadających na soboty, niedziele i święta.

Łącznie liczba godzin nieprzepracowanych w 2022 r wyniosła: 52,00 godz. urlop + 140,00 godz. chorobowe = **192,00 godzin** i tyle należy wpisać w polu **D6, jako czas nieprzepracowany ogółem**.

W związku z tym, że w 2022 roku było 251 dni roboczych, a przykładowy pracownik powinien pracować 4 godziny dziennie, to należy rozliczyć w sumie 1004,00 godziny. Ustaliliśmy, że w całym 2022 roku było 192,00 godziny nieprzepracowane, to w polu **D4** wpisujemy różnicę, czyli: 1004,00 godziny normy czasu pracy – 192,00 godziny czas nieprzepracowany = **812,00 godzin czasu przepracowanego w godzinach nominalnych**.

### Obr.23. Rozliczenie czasu pracy za cały 2022 rok – pola D4 i D6

Dane dotyczące jednostki sprawozdawczej Pracownicy Błędy

Powrót do listy pracowników

Październik 2022 r.

Rok 2022

Miesięczny wskaźnik wymiaru czasu pracy	C1	0,500		Roczny wskaź. wymiaru czasu pracy	D1	6,000
Liczba dni roboczych	C2	21		Liczba dni roboczych	D2	251
Tyg. licz. godz. obow. peł. wym. czasu pracy	C3	40,00		Rocz. licz. godz. obow. peł. wym. czasu pracy	D3	2008,00
Czas przepracowany w godz. nominalnych	C4	44,00		Czas przepracowany w godz. nominalnych	D4	812,00
Czas przepracowany w godzinach nadliczbowych	C5	12,00		Czas przepracowany w godz. nadliczbow.	D5	
Czas nieprzepracowany ogółem	C6	40,00		Czas nieprzepracowany ogółem	D6	192,00
w tym opłacony tylko przez zakład pracy	C7	40,00		w tym opłacony tylko przez zakład pracy	D7	
Wynagrodzenia osobowe ogółem brutto	C8	1950,00		w tym opłac. za przestoje ekonomiczne	D8	
Wynagrodzenie za czas nominalny	C9	1650,00		Liczba dni urlopów	D9	
Wynagrodzenie zasadnicze	C10	1505,00		Wynagrodzenia osobowe ogółem brutto	D10	
Dotądki za pracę zmianową	C11	20,00		Wynagrodzenie za czas nominalny	D11	
Premie regulaminowe	C12	100,00		Premie regulaminowe	D12	
Wynagrodzenie za godziny nadliczbowe	C13	300,00		Nagrody i premie uznaniowe	D13	
				Wynagrodzenie za godziny nadliczbowe	D14	
				Honoraria pracownicze	D15	
				Dod. wyn. roczne	D16	
				Udziały w zysku lub nad. bilans. w spół.	D17	

Zapisz Dodaj pracownika

W polu D7 należy wpisać **czas nieprzepracowany opłacony tylko przez zakład pracy**, czyli w naszym przypadku będzie to suma godzin z powodu urlopu 52,00 godzin + chorobowego opłaconego przez zakład pracy 40 godzin + 92 godziny = **184,00 godzin bez godzin zasiłku chorobowego** (Obr.24.)

**W polu D7 nie należy doliczać godzin nieprzepracowanych opłaconych przez ZUS lub w ogóle nieopłaconych.**

### Obr.24. Czas nieprzepracowany opłacony tylko przez zakład pracy

Dane dotyczące jednostki sprawozdawczej Pracownicy Błędy

Powrót do listy pracowników

Październik 2022 r.

Rok 2022

Miesięczny wskaźnik wymiaru czasu pracy	C1	0,500		Roczny wskaź. wymiaru czasu pracy	D1	6,000
Liczba dni roboczych	C2	21		Liczba dni roboczych	D2	251
Tyg. licz. godz. obow. peł. wym. czasu pracy	C3	40,00		Rocz. licz. godz. obow. peł. wym. czasu pracy	D3	2008,00
Czas przepracowany w godz. nominalnych	C4	44,00		Czas przepracowany w godz. nominalnych	D4	812,00
Czas przepracowany w godzinach nadliczbowych	C5	12,00		Czas przepracowany w godz. nadliczbow.	D5	
Czas nieprzepracowany ogółem	C6	40,00		Czas nieprzepracowany ogółem	D6	192,00
w tym opłacony tylko przez zakład pracy	C7	40,00		w tym opłacony tylko przez zakład pracy	D7	184,00
Wynagrodzenia osobowe ogółem brutto	C8	1950,00		w tym opłac. za przestoje ekonomiczne	D8	
Wynagrodzenie za czas nominalny	C9	1650,00		Liczba dni urlopów	D9	
Wynagrodzenie zasadnicze	C10	1505,00		Wynagrodzenia osobowe ogółem brutto	D10	
Dotądki za pracę zmianową	C11	20,00		Wynagrodzenie za czas nominalny	D11	
Premie regulaminowe	C12	100,00		Premie regulaminowe	D12	
Wynagrodzenie za godziny nadliczbowe	C13	300,00		Nagrody i premie uznaniowe	D13	
				Wynagrodzenie za godziny nadliczbowe	D14	
				Honoraria pracownicze	D15	
				Dod. wyn. roczne	D16	
				Udziały w zysku lub nad. bilans. w spół.	D17	

Zapisz Dodaj pracownika

Założmy dalej, że nasz przykładowy pracownik w całym 2022 roku wypracował 124 godziny nadliczbowe, czyli w polu D5 – **czas przepracowany w godzinach nadliczbowych** wpisujemy 124,00

W naszej spółdzielni nie było przestołów ekonomicznych wprowadzonych ustawą z dnia 11 października 2013 r. o szczególnych rozwiązaniach związanych z ochroną miejsc pracy (Dz.U. z 2017 poz. 842), więc pole **D8 – liczba godzin opłaconych za przestoje ekonomiczne będzie puste** (Obr.25.).

Obr.25. Pola D5 i D8

Dane dotyczące jednostki sprawozdawczej Pracownicy Błędy

Powrót do listy pracowników

Październik 2022 r.

Rok 2022

Filia	000 Jednostka Spra...	File	Miesięczny wskaźnik wymiaru czasu pracy	C1	0,500	Roczny wskaź. wymiaru czasu pracy	D1	6,000
Identyfikator	001		Liczba dni roboczych	C2	21	Liczba dni roboczych	D2	251
Imię			Tyg. licz. godz. obow. peł. wym. czasu pracy	C3	40,00	Rocz. licz. godz. obow. peł. wym. czasu pracy	D3	2008,00
Nazwisko			Czas przepracowany w godz. nominalnych	C4	44,00	Czas przepracowany w godz. nominalnych	D4	812,00
Stan w dniu 31 X 2022 r.			Czas przepracowany w godzinach nadliczbowych	C5	12,00	Czas przepracowany w godz. nadliczbow.	D5	124,00
Numer pracownika	B1		Czas nieprzepracowany ogółem	C6	40,00	Czas nieprzepracowany ogółem	D6	192,00
Symbol zawodu	B3	216604	w tym opłacony tylko przez zakład pracy	C7	40,00	w tym opłacony tylko przez zakład pracy	D7	184,00
Nazwa zawodu	B2	PROJEKTANT GF	Wynagrodzenia osobowe ogółem brutto	C8	1950,00	w tym opłac. za przestoje ekonomiczne	D8	
Płeć	B4	2 - kobieta	Wynagrodzenie za czas nominalny	C9	1650,00	Liczba dni urlopów	D9	
Wykształcenie	B5	3 - wyższe...	Wynagrodzenie zasadnicze	C10	1505,00	Wynagrodzenia osobowe ogółem brutto	D10	
Umowa o pracę	B6	2 - na cza...	Dodatki za pracę zmianową	C11	20,00	Wynagrodzenie za czas nominalny	D11	
System czasu pracy	B7	40 - syste...	Premie regulaminowe	C12	100,00	Premie regulaminowe	D12	
Rok i miesiąc urodzenia	B8	95,01	Wynagrodzenie za godziny nadliczbowe	C13	300,00	Nagrody i premie uznaniowe	D13	
Staż pracy ogółem	B9	1,11				Wynagrodzenie za godziny nadliczbowe	D14	
w tym w jednostce	B10	1,00				Honoraria pracownicze	D15	
						Dod. wyn. roczne	D16	
						Udziały w zysku lub nad. bilans. w spół.	D17	

Zapisz Dodaj pracownika

W polu **D9** należy wpisać **liczbę dni urlopu wypoczynkowego** (w pełnych dniach). W pozycji tej należy także uwzględnić zaległe urlopy z lat ubiegłych, a realizowane w badanym roku, czyli w 2022 r.

Jak już wcześniej wspomnieliśmy wymiar urlopu dla pracownika zatrudnionego na niepełny etat ustala się proporcjonalnie do wymiaru czasu pracy tego pracownika, czyli do wymiaru etatu, a niepełny dzień urlopu zaokrągla się w górę do pełnego dnia.

Nasz przykładowy pracownik miał prawo do 26 dni urlopu (i nie miał urlopu zaległego), ale zatrudniony był na 1/2 etatu, czyli 26 dni wymiaru urlopu \* 0,5 etatu, to w polu D9 wpisujemy 13 dni (Obr.26.).

## Obr.26. Liczba dni urlopu wypoczynkowego

Dane dotyczące jednostki sprawozdawczej Pracownicy Błędy

Powrót do listy pracowników

Październik 2022 r.

Rok 2022

Filia	000 Jednostka Spra...	File	Miesięczny wskaźnik wymiaru czasu pracy	C1	0,500	Roczny wskaź. wymiaru czasu pracy	D1	6,000
Identyfikator	001		Liczba dni roboczych	C2	21	Liczba dni roboczych	D2	251
Imię			Tyg. licz. godz. obow. peł. wym. czasu pracy	C3	40,00	Rocz. licz. godz. obow. peł. wym. czasu pracy	D3	2008,00
Nazwisko			Czas przepracowany w godz. nominalnych	C4	44,00	Czas przepracowany w godz. nominalnych	D4	812,00
Stan w dniu 31 X 2022 r.			Czas przepracowany w godzinach nadliczbowych	C5	12,00	Czas przepracowany w godz. nadliczbow.	D5	124,00
Numer pracownika	B1		Czas nieprzepracowany ogółem	C6	40,00	Czas nieprzepracowany ogółem	D6	192,00
Symbol zawodu	B3	216604	w tym opłacony tylko przez zakład pracy	C7	40,00	w tym opłacony tylko przez zakład pracy	D7	184,00
Nazwa zawodu	B2	PROJEKTANT GF	Wynagrodzenia osobowe ogółem brutto	C8	1950,00	Wynagrodzenia osobowe ogółem brutto	D9	13
Płeć	B4	2 - kobieta	Wynagrodzenie za czas nominalny	C9	1650,00	Wynagrodzenie za czas nominalny	D10	
Wykształcenie	B5	3 - wyższe...	Wynagrodzenie zasadnicze	C10	1505,00	Wynagrodzenie za czas nominalny	D11	
Umowa o pracę	B6	2 - na cza...	Dodatki za pracę zmianową	C11	20,00	Premie regulaminowe	D12	
System czasu pracy	B7	40 - syste...	Premie regulaminowe	C12	100,00	Nagrody i premie uznaniowe	D13	
Rok i miesiąc urodzenia	B8	95,01	Wynagrodzenie za godziny nadliczbowe	C13	300,00	Wynagrodzenie za godziny nadliczbowe	D14	
Staż pracy ogółem	B9	1,11				Honoraria pracownicze	D15	
w tym w jednostce	B10	1,00				Dod. wyn. roczne	D16	
						Udziały w zysku lub nad. bilans. w spół.	D17	

Zapisz Dodaj pracownika

Pola od D10 do D17 dotyczą wynagrodzeń za cały badany rok, czyli w naszym przypadku za 2022 r. i należy je podać bez przeliczania na jeden miesiąc.

Do wynagrodzeń tych należy zaliczyć kwoty, które były wypłacone w 2023 r., a dotyczyły roku 2022.

Nie należy natomiast zaliczać kwot wypłaconych w 2022 r., a dotyczących roku 2021.

Dane dotyczące wynagrodzeń należy podać w ujęciu brutto (w złotych i groszach), bez potrąceń obowiązkowych składek na ubezpieczenie emerytalne, rentowe i chorobowe opłaconych przez ubezpieczonego oraz zaliczek z tytułu podatku dochodowego od osób fizycznych. Wynagrodzenia osobowe brutto powinny być podane niezależnie od źródeł finansowania wypłat, tj. zarówno ze środków własnych, jak i refundowanych, np. z Funduszu Pracy, Państwowego Funduszu Rehabilitacji Osób Niepełnosprawnych.

**Wynagrodzenia za czas nominalny** należy wpisać w polu **D11** (Obr.27.).

Będą one obejmować:

- wynagrodzenie za czas faktycznie przepracowany np. wynagrodzenie zasadnicze, dodatki za pracę zmianową, premie regulaminowe, dodatki: funkcyjne, za staż pracy, za szczególne właściwości pracy, szczególne kwalifikacje lub warunki pracy, delegacjach służbowych, ale **również nagrody i premie uznaniowe**.
- wynagrodzenie za czas nieprzepracowany (np. zwolnienia lekarskie opłacone przez zakład pracy do 14 dni roboczych – dla osób powyżej 50 roku życia lub do 33 dni roboczych – dla osób w wieku do 50 lat włącznie, urlopy wypoczynkowe, szkoleniowe, okolicznościowe, dla poratowania zdrowia dla nauczycieli),

Załóżmy, że u naszego pracownika wynagrodzenie nie zmieniało się w ciągu roku i wynosiło 1650,00 zł (w tym 100 zł premii regulaminowej).

W czerwcu pracownik otrzymał nagrodę uznaniową w kwocie 500 zł, a w listopadzie wynagrodzenie pomniejszono o zasiłek chorobowy wypłacony przez ZUS w kwocie 32,95 zł (za 2 dni przebywania na zasiłku chorobowym w październiku).

W takim przypadku w polu D11 wpisujemy 20267,05 zł wynagrodzenia za czas nominalny, wyliczone jako 1550,00 zł \* 12 miesięcy – 32,95 zł zasiłek chorobowy + 1200 zł rocznej premii regulaminowej + 500 zł nagrody uznaniowej.



Obr.27. Wynagrodzenie za czas nominalny

Dane dotyczące jednostki sprawozdawczej Pracownicy Błędy

Powrót do listy pracowników

Październik 2022 r.

Rok 2022

Filia	000 Jednostka Spra...	File	Miesięczny wskaźnik wymiaru czasu pracy	C1	0,500	Roczny wskaź. wymiaru czasu pracy	D1	6,000
Identyfikator	001		Liczba dni roboczych	C2	21	Liczba dni roboczych	D2	251
Imię			Tyg. licz. godz. obow. peł. wym. czasu pracy	C3	40,00	Rocz. licz. godz. obow. peł. wym. czasu pracy	D3	2008,00
Nazwisko			Czas przepracowany w godz. nominalnych	C4	44,00	Czas przepracowany w godz. nominalnych	D4	812,00
Stan w dniu 31 X 2022 r.			Czas przepracowany w godzinach nadliczbowych	C5	12,00	Czas przepracowany w godz. nadliczbow.	D5	124,00
Numer pracownika	B1		Czas nieprzepracowany ogółem	C6	40,00	Czas nieprzepracowany ogółem	D6	192,00
Symbol zawodu	B3	216604	w tym opłacony tylko przez zakład pracy	C7	40,00	w tym opłacony tylko przez zakład pracy	D7	184,00
Nazwa zawodu	B2	PROJEKTANT GF	Wynagrodzenia osobowe ogółem brutto	C8	1950,00	Wynagrodzenia osobowe ogółem brutto	D10	
Płeć	B4	2 - kobieta	Wynagrodzenie za czas nominalny	C9	1650,00	Wynagrodzenie za czas nominalny	D11	20267,05
Wykształcenie	B5	3 - wyższe...	Wynagrodzenie zasadnicze	C10	1505,00	Wynagrodzenie zasadnicze	D11	20267,05
Umowa o pracę	B6	2 - na cza...	Dodatki za pracę zmianową	C11	20,00	Dodatki za pracę zmianową	D12	
System czasu pracy	B7	40 - syste...	Premie regulaminowe	C12	100,00	Premie regulaminowe	D12	
Rok i miesiąc urodzenia	B8	95,01	Wynagrodzenie za godziny nadliczbowe	C13	300,00	Wynagrodzenie za godziny nadliczbowe	D13	
Staż pracy ogółem	B9	1,11				Nagrody i premie uznaniowe	D13	
w tym w jednostce	B10	1,00				Wynagrodzenie za godziny nadliczbowe	D14	
						Honoraria pracownicze	D15	
						Dod. wyn. roczne	D16	
						Udziały w zysku lub nad. bilans. w spól.	D17	

Zapisz Dodaj pracownika

Do wynagrodzeń za czas nominalny nie należy wliczać wynagrodzenia wypłaconego za godziny nadliczbowe.

W polu D14 należy wpisać **wynagrodzenia za godziny nadliczbowe**, czyli sumę wynagrodzeń brutto za prace w godzinach nadliczbowych wypłaconych za 2022 rok. Wynagrodzenia te powinny być wyliczone przez pomnożenie liczby godzin nadliczbowych i stawek zasadniczego wynagrodzenia, łącznie z odpowiednimi dodatkami.

Ponieważ nasz pracownik w całym 2022 roku miał 124 godziny nadliczbowe założmy, że wypłacono mu 3100 zł wynagrodzenia za godziny nadliczbowe, to taką kwotę należy wpisać w polu D14 (Obr.28.).

## Obr.28. Wynagrodzenia za godziny nadliczbowe

Dane dotyczące jednostki sprawozdawczej Pracownicy Błędy

Powrót do listy pracowników

Październik 2022 r.

Rok 2022

Filia: 000 Jednostka Spra... Filie

Identyfikator: 001

Imię:

Nazwisko:

Stan w dniu 31 X 2022 r.

Numer pracownika B1:

Symbol zawodu B3: 216604

Nazwa zawodu B2: PROJEKTANT GF

Płeć B4: 2 - kobieta

Wykształcenie B5: 3 - wyższe...

Umowa o pracę B6: 2 - na cza...

System czasu pracy B7: 40 - syste...

Rok i miesiąc urodzenia B8: 95,01

Staż pracy ogółem B9: 1,11

w tym w jednostce B10: 1,00

Październik 2022 r.	Rok 2022
Miesięczny wskaźnik wymiaru czasu pracy C1: 0,500	Roczny wskaź. wymiaru czasu pracy D1: 6,000
Liczba dni roboczych C2: 21	Liczba dni roboczych D2: 251
Tyg. licz. godz. obow. peł. wym. czasu pracy C3: 40,00	Rocz. licz. godz. obow. peł. wym. czasu pracy D3: 2008,00
Czas przepracowany w godz. nominalnych C4: 44,00	Czas przepracowany w godz. nominalnych D4: 812,00
Czas przepracowany w godzinach nadliczbowych C5: 12,00	Czas przepracowany w godz. nadliczbow. D5: 124,00
Czas nieprzepracowany ogółem C6: 40,00	Czas nieprzepracowany ogółem D6: 192,00
w tym opłacony tylko przez zakład pracy C7: 40,00	w tym opłacony tylko przez zakład pracy D7: 184,00
Wynagrodzenia osobowe ogółem brutto C8: 1950,00	w tym opłac. za przestoje ekonomiczne D8:
Wynagrodzenie za czas nominalny C9: 1650,00	Liczba dni urlopów D9: 13
Wynagrodzenie zasadnicze C10: 1505,00	Wynagrodzenia osobowe ogółem brutto D10: 23367,05
Dodatki za pracę zmianową C11: 20,00	Wynagrodzenie za czas nominalny D11: 20267,05
Premie regulaminowe C12: 100,00	Premie regulaminowe D12:
Wynagrodzenie za godziny nadliczbowe C13: 300,00	Nagrody i premie uznaniowe D13:
	Wynagrodzenie za godziny nadliczbowe D14: 3100,00
	Honoraria pracownicze D15:
	Dod. wyn. roczne D16:
	Udziały w zysku lub nad. bilans. w spół. D17:

Zapisz Dodaj pracownika

W polu D10 należy podać sumę **wynagrodzeń osobowych ogółem brutto** wypłaconych za 2022 rok. Należy zaliczyć tu wynagrodzenia:

- za czas nominalny (D11), do którego należy wliczyć:
  - wynagrodzenia za czas faktycznie przepracowany,
  - wynagrodzenia za czas nieprzepracowany
- za godziny nadliczbowe (D14).

**Wartość wpisana w polu D10 musi być sumą wartości z pola D11 i D14 (Obr.29.), czyli zawsze  $D11 + D14 = D10$**

W naszym przypadku  $D10 = \text{wynagrodzenia za czas nominalny } 20267,05 \text{ zł} + \text{wynagrodzenia za godziny nadliczbowe } 3100,00 \text{ zł} = 23367,05 \text{ zł}$

## Obr.29. Wynagrodzenia osobowe ogółem brutto

Dane dotyczące jednostki sprawozdawczej Pracownicy Błędy

Powrót do listy pracowników

Październik 2022 r.

Rok 2022

Filia: 000 Jednostka Spra... Filie

Identyfikator: 001

Imię:

Nazwisko:

Stan w dniu 31 X 2022 r.

Numer pracownika B1:

Symbol zawodu B3: 216604

Nazwa zawodu B2: PROJEKTANT GF

Płeć B4: 2 - kobieta

Wykształcenie B5: 3 - wyższe...

Umowa o pracę B6: 2 - na cza...

System czasu pracy B7: 40 - syste...

Rok i miesiąc urodzenia B8: 95,01

Staż pracy ogółem B9: 1,11

w tym w jednostce B10: 1,00

Październik 2022 r.	Rok 2022
Miesięczny wskaźnik wymiaru czasu pracy C1: 0,500	Roczny wskaź. wymiaru czasu pracy D1: 6,000
Liczba dni roboczych C2: 21	Liczba dni roboczych D2: 251
Tyg. licz. godz. obow. peł. wym. czasu pracy C3: 40,00	Rocz. licz. godz. obow. peł. wym. czasu pracy D3: 2008,00
Czas przepracowany w godz. nominalnych C4: 44,00	Czas przepracowany w godz. nominalnych D4: 812,00
Czas przepracowany w godzinach nadliczbowych C5: 12,00	Czas przepracowany w godz. nadliczbow. D5: 124,00
Czas nieprzepracowany ogółem C6: 40,00	Czas nieprzepracowany ogółem D6: 192,00
w tym opłacony tylko przez zakład pracy C7: 40,00	w tym opłacony tylko przez zakład pracy D7: 184,00
Wynagrodzenia osobowe ogółem brutto C8: 1950,00	w tym opłac. za przestoje ekonomiczne D8:
Wynagrodzenie za czas nominalny C9: 1650,00	Liczba dni urlopów D9: 13
Wynagrodzenie zasadnicze C10: 1505,00	Wynagrodzenia osobowe ogółem brutto D10: 23367,05
Dodatki za pracę zmianową C11: 20,00	Wynagrodzenie za czas nominalny D11: 20267,05
Premie regulaminowe C12: 100,00	Premie regulaminowe D12:
Wynagrodzenie za godziny nadliczbowe C13: 300,00	Nagrody i premie uznaniowe D13:
	Wynagrodzenie za godziny nadliczbowe D14: 3100,00
	Honoraria pracownicze D15:
	Dod. wyn. roczne D16:
	Udziały w zysku lub nad. bilans. w spół. D17:

Zapisz Dodaj pracownika

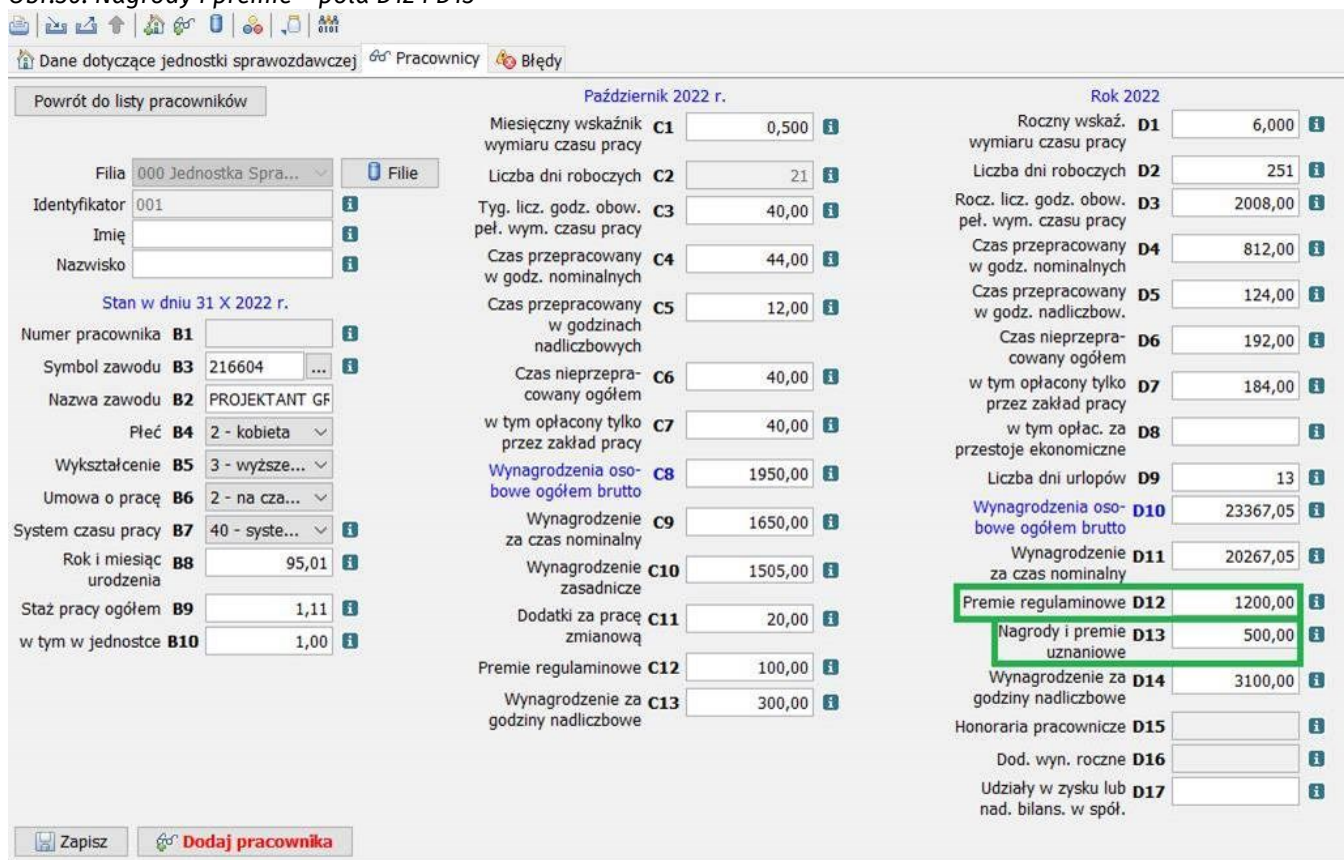
**Do wynagrodzeń ogółem brutto (D10), ani do wynagrodzeń za czas nominalny (D11) nie należy wliczać:**

- wypłat mających charakter jednorazowy lub sporadyczny (tj. nagród jubileuszowych, gratyfikacji, odpraw wypłacanych przy przejściu na emeryturę, ekwiwalentów za niewykorzystane urlopy),
- wypłat ze środków ZUS,
- honorariów,
- dodatkowych wynagrodzeń rocznych dla pracowników jednostek sfery budżetowej,
- wypłat z tytułu udziału w zysku lub nadwyżce bilansowej w spółdzielniach.

W polu **D12** należy wykazać sumę **premi regulaminowych brutto** wypłaconych za 2022 rok. Jak już wcześniej ustaliliśmy nasz pracownik w grudniu otrzymał premię za cały 2022 w wysokości 1200 zł, więc **w pozycji D12 wpisujemy całą kwotę premii, czyli 1200 zł** i taka kwota będzie również składową wynagrodzeń za czas nominalny (D11) oraz wynagrodzeń osobowych ogółem brutto (D10).

Natomiast w polu **D13** należy wpisać sumę **nagród i premii uznaniowych** brutto wypłaconych za 2022 rok. Zalicza się tu np. nagrody i premie nieperiodyczne wypłacone pracownikom w różnych miesiącach. Pamiętajmy, że w czerwcu pracownik otrzymał nagrodę uznaniową w kwocie 500 zł i tę kwotę wpisujemy w polu D13 (Obr.30.).

Obr.30. Nagrody i premie – pola D12 i D13



The screenshot shows the 'Pracownicy' (Employees) section for October 2022. On the left, there are fields for employee identification (Filia, Identyfikator, Imię, Nazwisko) and status (Stan w dniu 31 X 2022 r.). In the center, there is a table of monthly indicators (C1-C13) for October 2022. On the right, there is a table of annual indicators (D1-D17) for 2022. Fields D12 (Premie regulaminowe) and D13 (Nagrody i premie uznaniowe) are highlighted with a green box, showing values of 1200,00 and 500,00 respectively.

Październik 2022 r.		Rok 2022			
Miesięczny wskaźnik wymiaru czasu pracy	C1	0,500	Roczny wskaź. wymiaru czasu pracy	D1	6,000
Liczba dni roboczych	C2	21	Liczba dni roboczych	D2	251
Tyg. licz. godz. obow. peł. wym. czasu pracy	C3	40,00	Rocz. licz. godz. obow. peł. wym. czasu pracy	D3	2008,00
Czas przepracowany w godz. nominalnych	C4	44,00	Czas przepracowany w godz. nominalnych	D4	812,00
Czas przepracowany w godzinach nadliczbowych	C5	12,00	Czas przepracowany w godz. nadliczbow.	D5	124,00
Czas nieprzepracowany ogółem	C6	40,00	Czas nieprzepracowany ogółem	D6	192,00
w tym opłacony tylko przez zakład pracy	C7	40,00	w tym opłacony tylko przez zakład pracy	D7	184,00
Wynagrodzenia osobowe ogółem brutto	C8	1950,00	w tym opłac. za przestoje ekonomiczne	D8	
Wynagrodzenie za czas nominalny	C9	1650,00	Liczba dni urlopow	D9	13
Wynagrodzenie zasadnicze	C10	1505,00	Wynagrodzenia osobowe ogółem brutto	D10	23367,05
Dodatki za pracę zmianową	C11	20,00	Wynagrodzenie za czas nominalny	D11	20267,05
Premie regulaminowe	C12	100,00	Premie regulaminowe	D12	1200,00
Wynagrodzenie za godziny nadliczbowe	C13	300,00	Nagrody i premie uznaniowe	D13	500,00
			Wynagrodzenie za godziny nadliczbowe	D14	3100,00
			Honoraria pracownicze	D15	
			Dod. wyn. roczne	D16	
			Udziały w zysku lub nad. bilans. w spół.	D17	

Należy podkreślić, że **w polach D12 i D13 nie uwzględnia się nagród jubileuszowych, gratyfikacji, odpraw wypłacanych przy przejściu na emeryturę.**

Pole **D15** dotyczy **honorariów pracowniczych**, czyli sumy **honorariów** za rok 2022, wypłaconych pracownikom za pracę wynikającą tylko z umowy o pracę, tj. m.in.:

- wynagrodzenie przekazywane autorowi lub artyście wykonawcy z tytułu korzystania z utworu lub artystycznego wykonywania przez podmioty wypłacające wynagrodzenie, jeżeli utwór lub artystyczne wykonanie zostały stworzone przez pracowników na podstawie umowy o pracę,
- wynagrodzenia za opracowania naukowe i badawczo-rozwojowe wykonywane przez pracowników jednostek naukowych i jednostek badawczo-rozwojowych,
- wynagrodzenia za opracowania naukowo-badawcze i rozwojowe wykonywane przez pracowników placówek naukowych i szkół wyższych.

Pole D15 aktywne będzie (Obr.31.2.) tylko w przypadku, gdy na stronie dotyczącej całej jednostki sprawozdawczej zaznaczona będzie odpowiedź „Tak” na pytanie: „Czy wynagrodzenie pracowników obejmuje także honoraria pracownicze?” (Obr.31.1.).

### Obr.31.1 W jednostce sprawozdawczej wynagrodzenie pracowników obejmuje także honoraria pracownicze

Dane dotyczące jednostki sprawozdawczej Pracownicy Błędy

REGON [REDAKTOWANE] Dodaj jednostkę... Usuń jednostkę

Nazwa WYDAWNICZA SPÓŁDZIELNIA PRACY [REDAKTOWANE]

Adres ul. [REDAKTOWANE]

PKD 5814 FW 214

Siedziba SEK 2 FFM//FF 1

Imię osoby odpowiedzialnej merytorycznie za sprawozdanie Iga

Nazwisko osoby odpowiedzialnej merytorycznie za sprawozdanie Kot

Telefon osoby odpowiedzialnej merytorycznie za sprawozdanie 698276381

E-mail osoby odpowiedzialnej merytorycznie za sprawozdanie iga@wp.pl

E-mail sekretariatu dyrektora/prezesa wsp@wp.pl

Stan aktywności prawno-ekonomicznej w dniu 31 października 2022 roku: prowadzący działalność

Pracujący stan w dniu 31.X.2022 r. A1 45

Zatrudnieni spełniający warunki badania stan w dniu 31.X.2022 r. A2 39

Sposób ustalania wynagrodzeń za pracę A3 3 - Na podstawie innych przepisów wynagradzania

Czy w jednostce sprawozdawczej wszystkich pracowników (zatrudnionych w pełnym i niepełnym wymiarze czasu pracy) obowiązywała taka sama liczba dni roboczych w październiku 2022 roku? Tak

Liczba dni roboczych w październiku 2022 r. A4 21

Czy w jednostce sprawozdawczej wszystkich pracowników (zatrudnionych w pełnym i niepełnym wymiarze czasu pracy) obowiązywała taka sama liczba dni roboczych w 2022 roku? Tak

Liczba dni roboczych w 2022 r. A5 251

Czy wynagrodzenie pracowników obejmuje także honoraria pracownicze? Tak

Szacunkowy czas (w godzinach, z dwoma znakami po przecinku) przeznaczony na przygotowanie danych potrzebnych do wypełnienia sprawozdania

Szacunkowy czas (w godzinach, z dwoma znakami po przecinku) przeznaczony na wypełnienie sprawozdania

Zapisz Dodaj pracownika Importuj Uporządkuj pracowników Wyślij do GUS Eksportuj Drukuj File

### Obr.31.2. Aktywne pole D15 - honoraria pracownicze

Dane dotyczące jednostki sprawozdawczej Pracownicy Błędy

Powrót do listy pracowników

Filia 000 Jednostka Spra... File

Identyfikator 001

Imię

Nazwisko

Stan w dniu 31 X 2022 r.

Numer pracownika B1

Symbol zawodu B3 216604

Nazwa zawodu B2 PROJEKTANT GF

Płeć B4 2 - kobieta

Wykształcenie B5 3 - wyższe...

Umowa o pracę B6 2 - na cza...

System czasu pracy B7 40 - syste...

Rok i miesiąc urodzenia B8 95,01

Staż pracy ogółem B9 1,11

w tym w jednostce B10 1,00

Październik 2022 r.

Miesięczny wskaźnik wymiaru czasu pracy C1 0,500

Liczba dni roboczych C2 21

Tyg. licz. godz. obow. peł. wym. czasu pracy C3 40,00

Czas przepracowany w godz. nominalnych C4 44,00

Czas przepracowany w godzinach nadliczbowych C5 12,00

Czas nieprzepracowany ogółem C6 40,00

w tym opłacony tylko przez zakład pracy C7 40,00

Wynagrodzenia osobowe ogółem brutto C8 1950,00

Wynagrodzenie za czas nominalny C9 1650,00

Wynagrodzenie zasadnicze C10 1505,00

Dodatki za pracę zmianową C11 20,00

Premie regulaminowe C12 100,00

Wynagrodzenie za godziny nadliczbowe C13 300,00

Rok 2022

Roczny wskaź. wymiaru czasu pracy D1 6,000

Liczba dni roboczych D2 251

Rocz. licz. godz. obow. peł. wym. czasu pracy D3 2008,00

Czas przepracowany w godz. nominalnych D4 812,00

Czas przepracowany w godz. nadliczbow. D5 124,00

Czas nieprzepracowany ogółem D6 192,00

w tym opłacony tylko przez zakład pracy D7 184,00

w tym opłac. za przestoje ekonomiczne D8

Liczba dni urlopow D9 13

Wynagrodzenia osobowe ogółem brutto D10 23367,05

Wynagrodzenie za czas nominalny D11 20267,05

Premie regulaminowe D12 1200,00

Nagrody i premie uznaniowe D13 500,00

Wynagrodzenie za godziny nadliczbowe D14 3100,00

Honoraria pracownicze D15

Dod. wyn. roczne D16

Udziały w zysku lub nad. bilans. w spól. D17

Zapisz Dodaj pracownika

W przeciwnym razie, gdy na pytanie: „Czy wynagrodzenie pracowników obejmuje także honoraria pracownicze?” zostanie udzielona odpowiedź „Nie” (Obr.32.1.) pole D15 będzie zaciemnione i nie będzie można wpisać żadnej wartości (Obr.32.2.).

### Obr.32.1 W jednostce sprawozdawczej wynagrodzenie pracowników nie obejmuje honorariów pracowniczych

Dane dotyczące jednostki sprawozdawczej Pracownicy Błędy

REGON [wybrany] Dodaj jednostkę... Usuń jednostkę

Nazwa WYDAWNICZA SPÓŁDZIELNIA PRACY [wybrany]

Adres ul. [wybrany]

PKD 5814 FW 214

Siedziba SEK 2 FFM//FF 1

Imię osoby odpowiedzialnej merytorycznie za sprawozdanie Iga

Nazwisko osoby odpowiedzialnej merytorycznie za sprawozdanie Kot

Telefon osoby odpowiedzialnej merytorycznie za sprawozdanie 698276381

E-mail osoby odpowiedzialnej merytorycznie za sprawozdanie iga@wp.pl

E-mail sekretariatu dyrektora/prezesa wsp@wp.pl

Stan aktywności prawno-ekonomicznej w dniu 31 października 2022 roku: prowadzący działalność

Pracujący stan w dniu 31.X.2022 r. A1 45

Zatrudnieni spełniający warunki badania stan w dniu 31.X.2022 r. A2 39

Sposób ustalania wynagrodzeń za pracę A3 3 - Na podstawie innych przepisów wynagradzania

Czy w jednostce sprawozdawczej wszystkich pracowników (zatrudnionych w pełnym i niepełnym wymiarze czasu pracy) obowiązywała taka sama liczba dni roboczych w październiku 2022 roku? Tak

Liczba dni roboczych w październiku 2022 r. A4 21

Czy w jednostce sprawozdawczej wszystkich pracowników (zatrudnionych w pełnym i niepełnym wymiarze czasu pracy) obowiązywała taka sama liczba dni roboczych w 2022 roku? Tak

Liczba dni roboczych w 2022 r. A5 251

Czy wynagrodzenie pracowników obejmuje także honoraria pracownicze? Nie

Szacunkowy czas (w godzinach, z dwoma znakami po przecinku) przeznaczony na przygotowanie danych potrzebnych do wypełnienia sprawozdania

Szacunkowy czas (w godzinach, z dwoma znakami po przecinku) przeznaczony na wypełnienie sprawozdania

Zapisz Dodaj pracownika Importuj Uporządkuj pracowników Wyślij do GUS Eksportuj Drukuj File

### Obr.32.2. Nieaktywne pole D15 - honoraria pracownicze

Dane dotyczące jednostki sprawozdawczej Pracownicy Błędy

Powrót do listy pracowników

Październik 2022 r. Rok 2022

Filia 000 Jednostka Spra... File

Identyfikator 001

Imię

Nazwisko

Stan w dniu 31 X 2022 r.

Numer pracownika B1

Symbol zawodu B3 216604

Nazwa zawodu B2 PROJEKTANT GF

Płeć B4 2 - kobieta

Wykształcenie B5 3 - wyższe...

Umowa o pracę B6 2 - na cza...

System czasu pracy B7 40 - syste...

Rok i miesiąc urodzenia B8 95,01

Staż pracy ogółem B9 1,11

w tym w jednostce B10 1,00

Miesięczny wskaźnik wymiaru czasu pracy C1 0,500

Liczba dni roboczych C2 21

Tyg. licz. godz. obow. peł. wym. czasu pracy C3 40,00

Czas przepracowany w godz. nominalnych C4 44,00

Czas przepracowany w godzinach nadliczbowych C5 12,00

Czas nieprzepracowany ogółem C6 40,00

w tym opłacony tylko przez zakład pracy C7 40,00

Wynagrodzenia osobowe ogółem brutto C8 1950,00

Wynagrodzenie za czas nominalny C9 1650,00

Wynagrodzenie zasadnicze C10 1505,00

Dodatki za pracę zmianową C11 20,00

Premie regulaminowe C12 100,00

Wynagrodzenie za godziny nadliczbowe C13 300,00

Roczny wskaź. wymiaru czasu pracy D1 6,000

Liczba dni roboczych D2 251

Rocz. licz. godz. obow. peł. wym. czasu pracy D3 2008,00

Czas przepracowany w godz. nominalnych D4 812,00

Czas przepracowany w godz. nadliczbow. D5 124,00

Czas nieprzepracowany ogółem D6 192,00

w tym opłacony tylko przez zakład pracy D7 184,00

w tym opłac. za przeście ekonomiczne D8

Liczba dni urlopów D9 13

Wynagrodzenia osobowe ogółem brutto D10 23367,05

Wynagrodzenie za czas nominalny D11 20267,05

Premie regulaminowe D12 1200,00

Nagrody i premie uznaniowe D13 500,00

Wynagrodzenie za godziny nadliczbowe D14 3100,00

Honoraria pracownicze D15

Dod. wyn. roczne D16

Udziały w zysku lub nad. bilans. w spół. D17

Zapisz Dodaj pracownika

Pole **D16** dotyczy **dodatkowego wynagrodzenia rocznego** dla pracowników jednostek sfery budżetowej, czyli należących do sektora publicznego i tylko dla takich jednostek sprawozdawczych pole D16 będzie aktywne. Jednostki z sektora prywatnego pole D16 będą mieć zaciemnione, czyli niedostępne.

W naszym przypadku pole D16 jest nieaktywne, ponieważ spółdzielnia należy do sektora prywatnego (Obr.33.).

Obr.33. Zacięte pole dodatkowego wynagrodzenia rocznego dla pracowników z sektora prywatnego D16

Dane dotyczące jednostki sprawozdawczej Pracownicy Błędy

Dane jednostki sprawozdawczej

Październik 2022 r.

Rok 2022

Filia	000 Jednostka Spra...	File	Miesięczny wskaźnik wymiaru czasu pracy	C1	0,500	Roczny wskaź. wymiaru czasu pracy	D1	6,000
Identyfikator	001		Liczba dni roboczych	C2	21	Liczba dni roboczych	D2	251
Imię			Tyg. licz. godz. obow. peł. wym. czasu pracy	C3	40,00	Rocz. licz. godz. obow. peł. wym. czasu pracy	D3	2008,00
Nazwisko			Czas przepracowany w godz. nominalnych	C4	44,00	Czas przepracowany w godz. nominalnych	D4	812,00
Stan w dniu 31 X 2022 r.			Czas przepracowany w godzinach nadliczbowych	C5	12,00	Czas przepracowany w godz. nadliczbow.	D5	124,00
Numer pracownika	B1		Czas nieprzepracowany ogółem	C6	40,00	Czas nieprzepracowany ogółem	D6	192,00
Symbol zawodu	B3	216604	w tym opłacony tylko przez zakład pracy	C7	40,00	w tym opłacony tylko przez zakład pracy	D7	184,00
Nazwa zawodu	B2	PROJEKTANT GF	Wynagrodzenia osobowe ogółem brutto	C8	1950,00	Liczba dni urlopów	D9	13
Płeć	B4	2 - kobieta	Wynagrodzenie za czas nominalny	C9	1650,00	Wynagrodzenia osobowe ogółem brutto	D10	23367,05
Wykształcenie	B5	3 - wyższe...	Wynagrodzenie zasadnicze	C10	1505,00	Wynagrodzenie za czas nominalny	D11	20267,05
Umowa o pracę	B6	2 - na cza...	Dodatki za pracę zmianową	C11	20,00	Premie regulaminowe	D12	1200,00
System czasu pracy	B7	40 - syste...	Premie regulaminowe	C12	100,00	Nagrody i premie uznaniowe	D13	500,00
Rok i miesiąc urodzenia	B8	95,01	Wynagrodzenie za godziny nadliczbowe	C13	300,00	Wynagrodzenie za godziny nadliczbowe	D14	3100,00
Staż pracy ogółem	B9	1,11				Honoraria pracownicze	D15	
w tym w jednostce	B10	1,00				<b>Dod. wyn. roczne</b>	<b>D16</b>	
						Udziały w zysku lub nad. bilans. w spół.	D17	

Zapisz Dodaj pracownika

Gdyby sprawozdanie Z-12 sporządzane było za jednostkę z sektora publicznego np. za urząd, inspektorat weterynarii, ośrodek pomocy społeczne, to pole D16 byłoby aktywne i należałoby wpisać kwotę dodatkowego wynagrodzenia rocznego za 2022 rok, bez względu na to, czy była wypłacona w 2022 roku, czy w 2023.

Nie należy natomiast zaliczać kwot wypłaconych w 2022 r., a dotyczących roku 2021.

Podstawą dodatkowego wynagrodzenia rocznego pracowników jednostek sfery budżetowej jest ustawa z dnia 12 grudnia 1997 r. Wynosi 8,5 % sumy wynagrodzenia za pracę, otrzymanego przez pracownika w ciągu roku kalendarzowego, za który trzynastka przystępuje.

Ostatnie pole na formularzu Z-12 to **D17 – wypłaty z zysku lub nadwyżce bilansowej w spółdzielniach**, należy wykazać sumę wypłat z tytułu udziału w zysku lub w nadwyżce bilansowej w spółdzielniach (dokonywane również w postaci obligacji bądź akcji) dotyczących 2022 roku. Pole D17 dostępne będzie tylko dla jednostek z sektora prywatnego. (Obr.34.). Założmy, że w naszej spółdzielni były wypłaty z nadwyżki bilansowej i pracownik otrzyma z tego tytułu 467,00 zł.

Obr.34. Wypłaty z zysku lub nadwyżki bilansowej w spółdzielniach D17

Dane dotyczące jednostki sprawozdawczej Pracownicy Błędy

Powrót do listy pracowników

Październik 2022 r.

Rok 2022

Filia: 000 Jednostka Spra...

Identyfikator: 001

Imię:

Nazwisko:

Stan w dniu 31 X 2022 r.

Numer pracownika B1:

Symbol zawodu B3: 216604

Nazwa zawodu B2: PROJEKTANT GF

Płeć B4: 2 - kobieta

Wykształcenie B5: 3 - wyższe...

Umowa o pracę B6: 2 - na cza...

System czasu pracy B7: 40 - syste...

Rok i miesiąc urodzenia B8: 95,01

Staż pracy ogółem B9: 1,11

w tym w jednostce B10: 1,00

Październik 2022 r. data:

Miesięczny wskaźnik wymiaru czasu pracy C1: 0,500

Liczba dni roboczych C2: 21

Tyg. licz. godz. obow. peł. wym. czasu pracy C3: 40,00

Czas przepracowany w godz. nominalnych C4: 44,00

Czas przepracowany w godzinach nadliczbowych C5: 12,00

Czas nieprzepracowany ogółem C6: 40,00

w tym opłacony tylko przez zakład pracy C7: 40,00

Wynagrodzenia osobowe ogółem brutto C8: 1950,00

Wynagrodzenie za czas nominalny C9: 1650,00

Wynagrodzenie zasadnicze C10: 1505,00

Dodatki za pracę zmianową C11: 20,00

Premie regulaminowe C12: 100,00

Wynagrodzenie za godziny nadliczbowe C13: 300,00

Rok 2022 data:

Roczny wskaź. wymiaru czasu pracy D1: 6,000

Liczba dni roboczych D2: 251

Rocz. licz. godz. obow. peł. wym. czasu pracy D3: 2008,00

Czas przepracowany w godz. nominalnych D4: 812,00

Czas przepracowany w godz. nadliczbow. D5: 124,00

Czas nieprzepracowany ogółem D6: 192,00

w tym opłacony tylko przez zakład pracy D7: 184,00

w tym opłac. za przestoje ekonomiczne D8:

Liczba dni urlopow D9: 13

Wynagrodzenia osobowe ogółem brutto D10: 23367,05

Wynagrodzenie za czas nominalny D11: 20267,05

Premie regulaminowe D12: 1200,00

Nagrody i premie uznaniowe D13: 500,00

Wynagrodzenie za godziny nadliczbowe D14: 3100,00

Honoraria pracownicze D15:

Dod. wyn. roczne D16:

Udziały w zysku lub nad. bilans. w spół. D17: 467,00

Na koniec zapisujemy dane pracownika klikając na przycisk „Zapisz” (Obr.35.).

Obr.35. Zapisywanie danych pracownika

Dane dotyczące jednostki sprawozdawczej Pracownicy Błędy

Powrót do listy pracowników

Październik 2022 r.

Rok 2022

Filia: 000 Jednostka Spra...

Identyfikator: 001

Imię:

Nazwisko:

Stan w dniu 31 X 2022 r.

Numer pracownika B1:

Symbol zawodu B3: 216604

Nazwa zawodu B2: PROJEKTANT GF

Płeć B4: 2 - kobieta

Wykształcenie B5: 3 - wyższe...

Umowa o pracę B6: 2 - na cza...

System czasu pracy B7: 40 - syste...

Rok i miesiąc urodzenia B8: 95,01

Staż pracy ogółem B9: 1,11

w tym w jednostce B10: 1,00

Październik 2022 r. data:

Miesięczny wskaźnik wymiaru czasu pracy C1: 0,500

Liczba dni roboczych C2: 21

Tyg. licz. godz. obow. peł. wym. czasu pracy C3: 40,00

Czas przepracowany w godz. nominalnych C4: 44,00

Czas przepracowany w godzinach nadliczbowych C5: 12,00

Czas nieprzepracowany ogółem C6: 40,00

w tym opłacony tylko przez zakład pracy C7: 40,00

Wynagrodzenia osobowe ogółem brutto C8: 1950,00

Wynagrodzenie za czas nominalny C9: 1650,00

Wynagrodzenie zasadnicze C10: 1505,00

Dodatki za pracę zmianową C11: 20,00

Premie regulaminowe C12: 100,00

Wynagrodzenie za godziny nadliczbowe C13: 300,00

Rok 2022 data:

Roczny wskaź. wymiaru czasu pracy D1: 6,000

Liczba dni roboczych D2: 251

Rocz. licz. godz. obow. peł. wym. czasu pracy D3: 2008,00

Czas przepracowany w godz. nominalnych D4: 812,00

Czas przepracowany w godz. nadliczbow. D5: 124,00

Czas nieprzepracowany ogółem D6: 192,00

w tym opłacony tylko przez zakład pracy D7: 184,00

w tym opłac. za przestoje ekonomiczne D8:

Liczba dni urlopow D9: 13

Wynagrodzenia osobowe ogółem brutto D10: 23367,05

Wynagrodzenie za czas nominalny D11: 20267,05

Premie regulaminowe D12: 1200,00

Nagrody i premie uznaniowe D13: 500,00

Wynagrodzenie za godziny nadliczbowe D14: 3100,00

Honoraria pracownicze D15:

Dod. wyn. roczne D16:

Udziały w zysku lub nad. bilans. w spół. D17: 467,00

Status Symbol błędu Komunikat