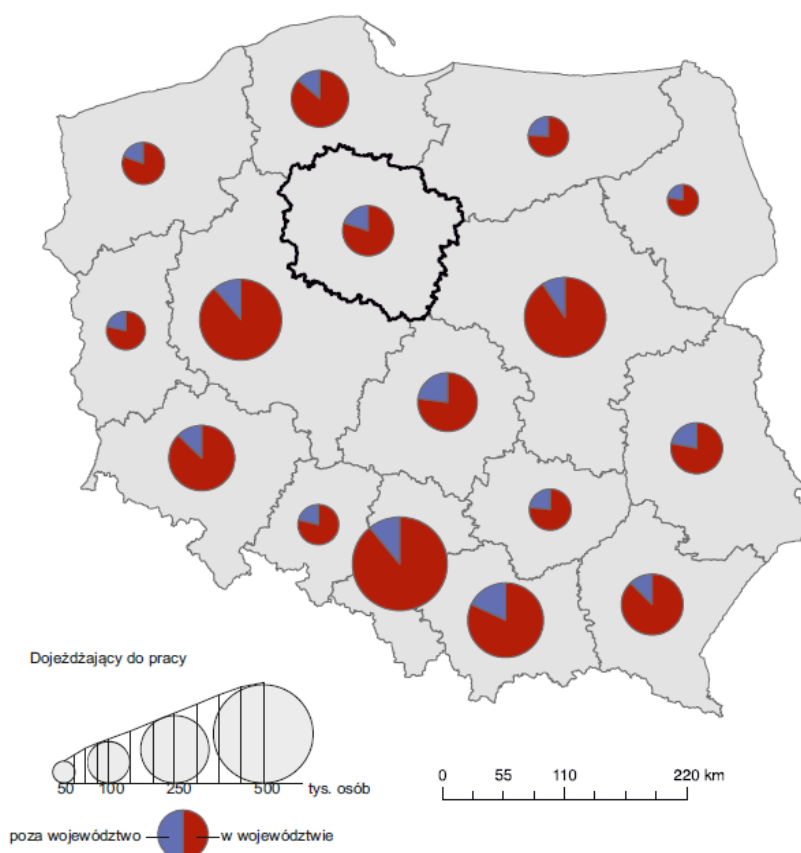


Opracowanie sygnałne

Dojazdy do pracy w Kujawsko-Pomorskim

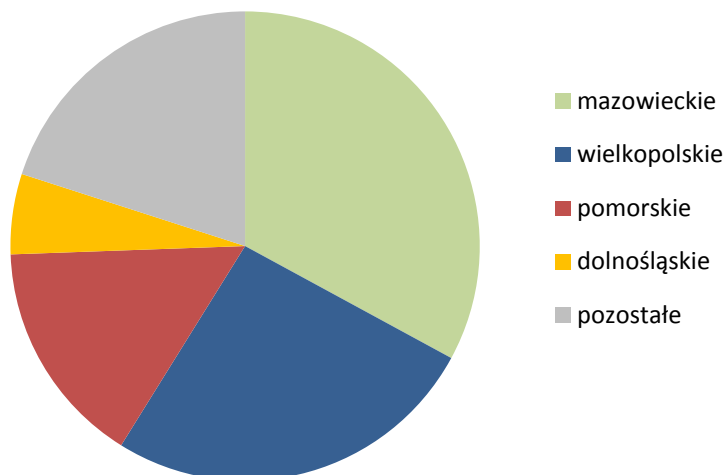
Liczba **wyjeżdżających** do pracy była niemal **2-krotnie wyższa** od liczby **przyjeżdżających** do pracy.

Ryc.1. Dojeżdżający do pracy według województw



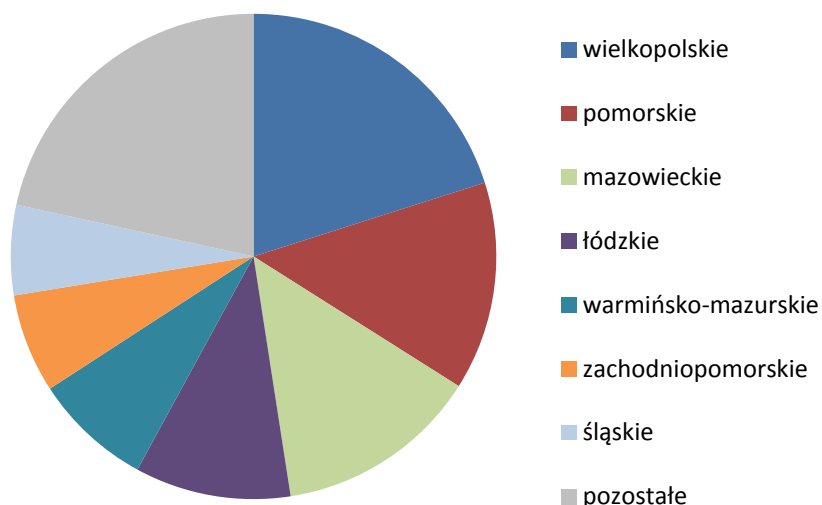
W województwie kujawsko-pomorskim w 2011 r. do pracy poza gminę swojego zamieszkania dojeżdżało 141,9 tys. pracowników najemnych (tj. ponad 4,5% ogółu dojeżdżających do pracy w Polsce). Było to niemal 3,5-krotnie mniej niż w województwie śląskim, gdzie liczba dojeżdżających do pracy była najwyższa w Polsce i nieco ponad 2,5-krotnie więcej niż w województwie o najmniejszej liczbie dojeżdżających do pracy tj. województwie podlaskim. Podobnie jak we wszystkich województwach w kraju, tak w województwie kujawsko-pomorskim zdecydowana większość dojazdów do pracy odbywała się w granicach administracyjnych województwa (niemal 80% ogółu dojeżdżających do pracy stanowili dojeżdżający wewnątrz województwa kujawsko-pomorskiego).

Wyk. 1. Kierunki wyjazdów do pracy z województwa kujawsko-pomorskiego wg województw



W 2011 r. do pracy poza województwo kujawsko-pomorskie wyjeżdżało 28,6 tys. pracowników najemnych. Stanowili oni około 6% ogółu wyjeżdżających do pracy poza województwo swojego zamieszkania w Polsce. Ponad 80% wyjeżdżających do pracy z województwa kujawsko-pomorskiego kierowało się do sąsiednich województw, przy czym najliczniejsi byli wyjeżdżający do województw: mazowieckiego, wielkopolskiego oraz pomorskiego (stanowili oni odpowiednio 32,9%, 25,9% i 15,6% ogółu pracowników najemnych wyjeżdżających do pracy do innych województw). Najmniejsza liczba wyjeżdżających do pracy poza analizowane województwo kierowała się do województwa podlaskiego i podkarpackiego w 2011 r. do pracy do tych województw wyjeżdżało po około 0,5% ogółu wyjeżdżających z kujawsko-pomorskiego pracowników najemnych.

Wyk. 2. Kierunki przyjazdów do pracy do województwa kujawsko-pomorskiego wg województw



W 2011 r. do pracy do województwa kujawsko-pomorskiego przyjeżdżało 15,7 tys. pracowników najemnych. Byli to mieszkańcy wszystkich województw, przy czym największą część stanowili mieszkańcy województw: wielkopolskiego (20,1%), pomorskiego (13,9%) oraz mazowieckiego (13,6%). Łącznie stanowili oni niemal ½ przyjeżdżających do pracy do kujawsko-pomorskiego. Najmniejszy udział w tych przemieszczeniach mieli mieszkańcy województw podlaskiego i opolskiego (po około 1,5%).

Opracowanie merytoryczne:

Kujawsko-Pomorski Ośrodek Badań Regionalnych
tel. 52 36 69 303
e-mail: kpobr@stat.gov.pl

Rzeczoznawca:

Karolina Hunker
tel. 52 36 69 349
e-mail: k.hunker@stat.gov.pl

**Więcej informacji na temat dojazdów do pracy w naszym województwie
znajdą Państwo w publikacji Urzędu pn.:**

[Dojazdy do pracy w województwie kujawsko-pomorskim w 2011 r.,](#)

która ukaże się na stronie internetowej Urzędu pod adresem: <http://bydgoszcz.stat.gov.pl/>
w dniu **17 grudnia 2015 r.**