

Informacja o podmiotach gospodarki narodowej wpisanych do rejestru REGON w województwie kujawsko-pomorskim – listopad 2022 r.

12.01.2023 r.

↓ **1,6%**

Spadek liczby nowo zarejestrowanych osób fizycznych prowadzących działalność gospodarczą w porównaniu z listopadem 2021 r.

Według stanu na koniec listopada 2022 r. w rejestrze REGON w województwie kujawsko-pomorskim zarejestrowanych było 219,4 tys. podmiotów gospodarki narodowej (bez osób fizycznych prowadzących wyłącznie indywidualne gospodarstwa rolne). Było to o 1,8% więcej niż w końcu listopada 2021 r.

Tablica 1. Podmioty gospodarki narodowej w rejestrze REGON^a w województwie kujawsko-pomorskim w listopadzie 2022 r.

Podmioty	11 2022	
	liczba podmiotów	11 2021=100
Podmioty wpisane do rejestru REGON	219352	101,8
podmioty nowo zarejestrowane	1264	96,1
podmioty wyrejestrowane	903	96,6
podmioty z zawieszoną działalnością	27076	118,5

a Dotyczy osób prawnych, jednostek organizacyjnych niemających osobowości prawnej oraz osób fizycznych prowadzących działalność gospodarczą (bez osób fizycznych prowadzących gospodarstwa indywidualne w rolnictwie).

Według stanu na koniec listopada 2022 r. do rejestru REGON wpisanych było 219,4 tys. podmiotów gospodarki narodowej, czyli o 1,8% więcej niż w analogicznym okresie roku poprzedniego. Osób fizycznych prowadzących działalność gospodarczą było zarejestrowanych 160,5 tys. (o 1,2% więcej niż w końcu listopada 2021 r.).

Liczba podmiotów w porównaniu do końca listopada 2021 r. spadła w 5 sekcjach. Były to: Działalność finansowa i ubezpieczeniowa (o 2,7%), Handel; naprawa pojazdów samochodowych (o 1,4%), Zakwaterowanie i gastronomia (o 1,0%), Górnictwo i wydobywanie oraz Transport i gospodarka magazynowa (o 0,6%). Największy wzrost, o 13,6%, miał miejsce w Wytwarzaniu i zaopatrywaniu w energię elektryczną, gaz, parę wodną i gorącą wodę, a niewiele mniejszy w Informacji i komunikacji (o 12,9%).

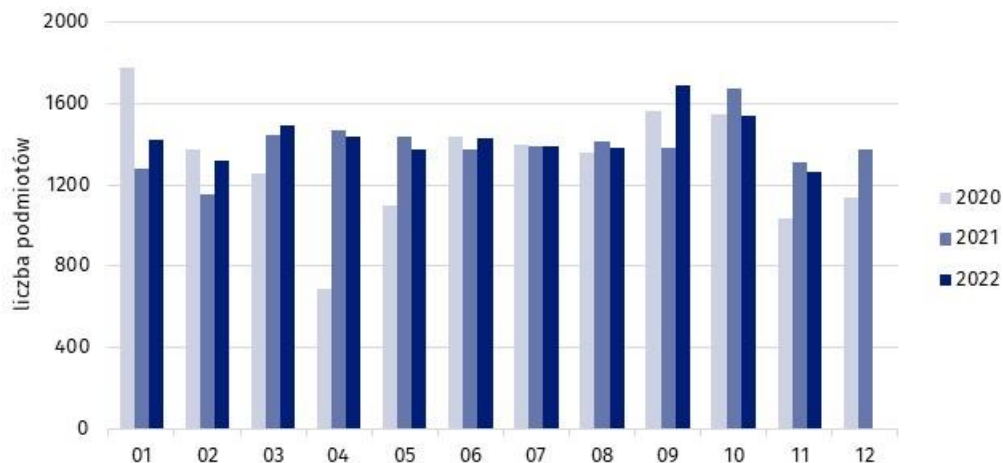
W listopadzie 2022 r. w stosunku do analogicznego okresu ubiegłego roku liczba nowych wpisów wśród osób fizycznych prowadzących działalność gospodarczą spadła o 1,6%, a wśród spółek o 30,7%. Na każdy 1 tys. podmiotów zarejestrowanych w rejestrze REGON przypadało 5,8 nowych wpisów, czyli o 0,3 podmiotu mniej niż rok wcześniej. Dla osób fizycznych wskaźnik ten wyniósł 6,5 nowego wpisu na 1 tys. zarejestrowanych osób fizycznych. Natomiast dla spółek miał wartość 3,8 nowego wpisu na 1 tys. tych podmiotów zarejestrowanych w rejestrze REGON w końcu listopada 2022 r.

W listopadzie 2022 r. zarejestrowano w rejestrze REGON o 3,9% mniej nowych podmiotów niż przed rokiem i o 21,9% więcej niż przed dwoma laty

Spośród podmiotów nowo zarejestrowanych w listopadzie 2022 r. 19,8% należało do sekcji Budownictwo, a 19,6% do sekcji Handel; naprawa pojazdów samochodowych. Największy wzrost liczby nowych wpisów w porównaniu z listopadem 2021 r., o 26,1%, odnotowano w sekcji Działalność finansowa i ubezpieczeniowa. Z kolei najbardziej, o 26,5%, liczba nowych wpisów zmniejszyła się w Przetwórstwie przemysłowym¹.

Największy wzrost liczby nowych wpisów podmiotów w stosunku do listopada 2021 r. miał miejsce w sekcji Działalność finansowa i ubezpieczeniowa

Wykres 1. Podmioty nowo zarejestrowane w rejestrze REGON w województwie kujawsko-pomorskim



Liczba podmiotów wyrejestrowanych z rejestru REGON w listopadzie 2022 r. była o 3,4% mniejsza niż w analogicznym miesiącu 2021 r. Na każdy 1 tys. podmiotów, które były zarejestrowane w rejestrze REGON w październiku 2022 r. przypadło 4,1 podmiotu zlikwidowanego w tym miesiącu. Wskaźnik ten był o 0,2 podmiotu mniejszy niż przed rokiem. Wśród osób fizycznych prowadzących działalność gospodarczą miał on wartość 5,2, a wśród spółek 1,5.

Spośród podmiotów wyrejestrowanych z rejestru REGON w listopadzie 2022 r. 26,5% stanowiły należące do sekcji Handel; naprawa pojazdów samochodowych, a 25,1% do sekcji Budownictwo. Największy wzrost liczby skreśleń podmiotów w stosunku do listopada 2021 r., o 31,7%, miał miejsce w sekcji Przetwórstwo przemysłowe².

W listopadzie 2022 r. liczba podmiotów nowo zarejestrowanych była większa niż wyrejestrowanych. Na każde 100 podmiotów, które zostały skreślone z rejestru REGON w listopadzie przypadało 140 nowych wpisów. Było to o 0,6 podmiotu mniej niż rok wcześniej. W większości sekcji liczba nowych wpisów była wyższa niż skreśleń. Wyjątek stanowiła Dostawa wody; gospodarowanie ściekami i odpadami; rekultywacja, gdzie na 100 skreśleń przypadało 50 nowych wpisów. Z kolei największą wartość wskaźnik ten osiągnął w sekcji Wytwarzanie i zaopatrywanie w energię elektryczną, gaz, parę wodną i gorącą wodę, gdzie na 100 podmiotów wyrejestrowanych przypadało 800 nowych wpisów.

W końcu października 2022 r. z możliwości czasowego zawieszenia działalności gospodarczej korzystało 12,3% podmiotów zarejestrowanych w rejestrze REGON w województwie. Było to o 1,7 p. proc. więcej niż rok wcześniej.

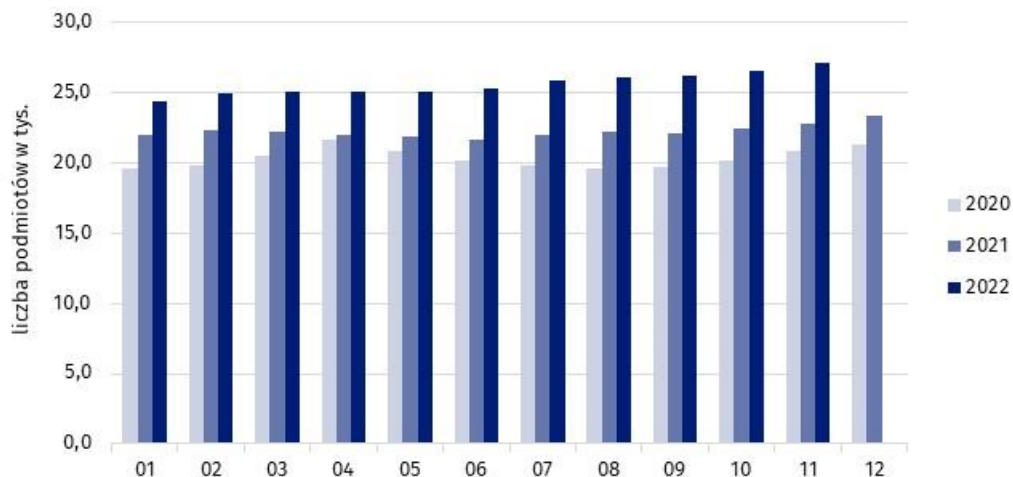
¹ Przy wskazaniu sekcji o największym wzroście/spadku liczby podmiotów nowo zarejestrowanych w opracowaniu nie są uwzględniane sekcje, w których zarejestrowano mniej niż 10 podmiotów. Są to: Górnictwo i wydobywanie, Dostawa wody; gospodarowanie ściekami i odpadami; rekultywacja, Wytwarzanie i zaopatrywanie w energię elektryczną, gaz, parę wodną i gorącą wodę oraz Administracja publiczna i obrona narodowa; obowiązkowe zabezpieczenia społeczne.

² Przy wskazaniu sekcji o największym wzroście/spadku liczby podmiotów wyrejestrowanych w opracowaniu nie są uwzględniane sekcje, w których skreślono mniej niż 10 podmiotów. Są to: Rolnictwo, leśnictwo, łowiectwo i rybactwo, Górnictwo i wydobywanie, Wytwarzanie i zaopatrywanie w energię elektryczną, gaz, parę wodną i gorącą wodę, Dostawa wody; gospodarowanie ściekami i odpadami; rekultywacja oraz Administracja publiczna i obrona narodowa; obowiązkowe zabezpieczenia społeczne.

Podobnie jak w poprzednich miesiącach, sekcją o największym udziale podmiotów z zawieszoną działalnością było Budownictwo (20,4%). Wzrost odsetka podmiotów zawieszonych w listopadzie 2022 r. w stosunku do analogicznego miesiąca 2021 r. wystąpił w 17 sekcjach. Największy był Budownictwie, gdzie wyniósł 2,7 p. proc.

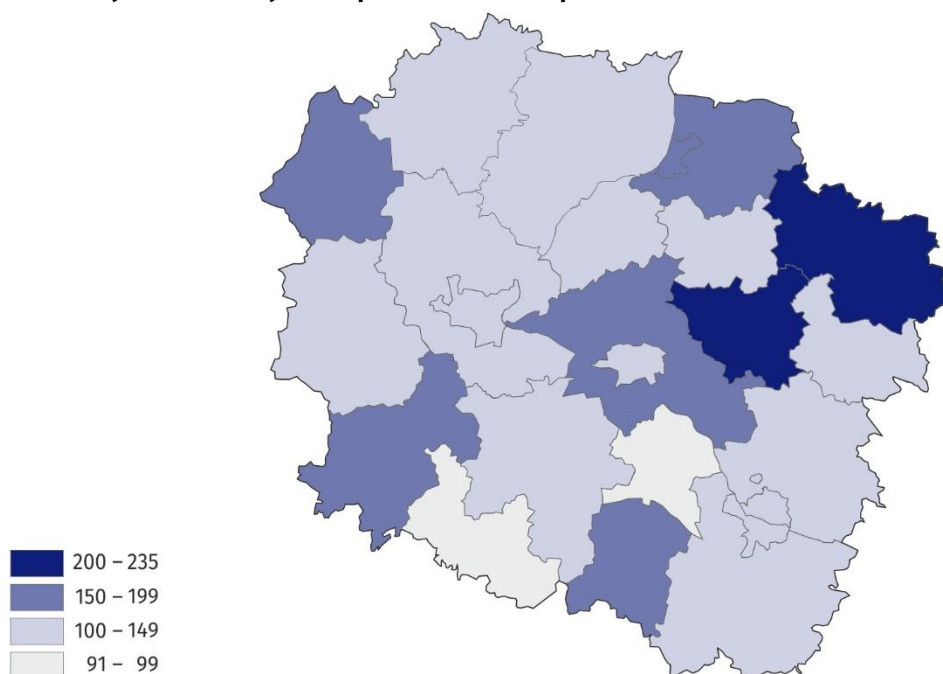
W końcu października 2022 r. 12,3% podmiotów w województwie miało zawieszoną działalność gospodarczą

Wykres 2. Podmioty z zawieszoną działalnością w rejestrze REGON w województwie kujawsko-pomorskim



Względem listopada 2021 r. w 9 powiatach i w Grudziądzu nastąpił wzrost liczby nowych rejestracji. Największy, o 72,2%, w powiecie radziejowskim. Z kolei w 9 powiatach i w pozostałych miastach na prawach powiatu powstało mniej podmiotów niż w rok wcześniej. Największy spadek miał miejsce w powiecie chełmińskim (o 37,9%). W powiecie tucholskim liczba nowych rejestracji była taka sama, jak w listopadzie 2021 r.

Mapa 1. Podmioty nowo zarejestrowane w przeliczeniu na 100 podmiotów wyrejestrowanych w województwie kujawsko-pomorskim w listopadzie 2022 r.



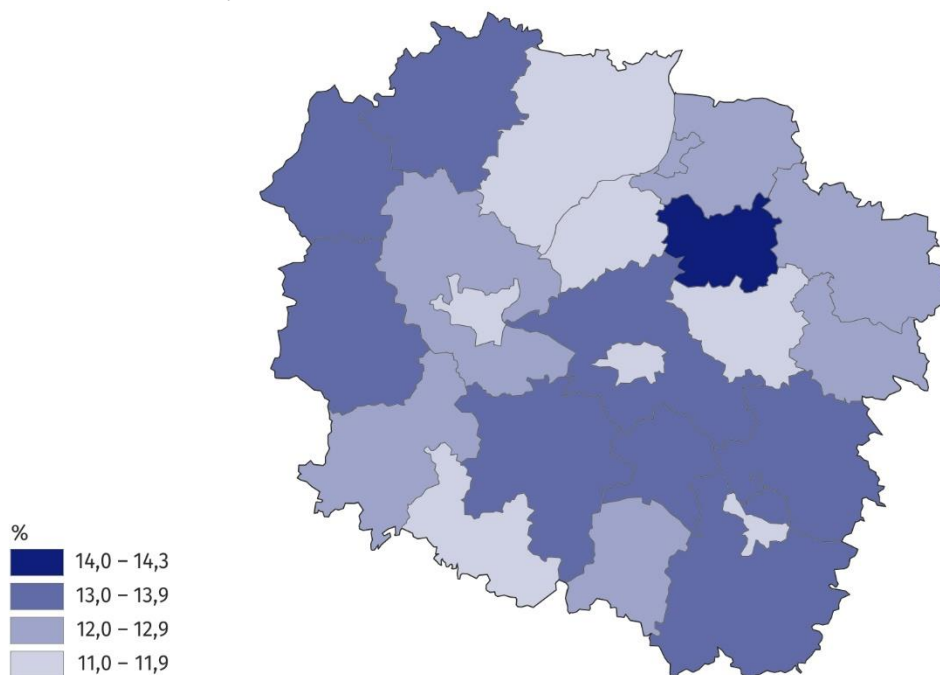
W 11 powiatach skreślono w listopadzie 2022 r. więcej podmiotów niż rok wcześniej. Największy wzrost tej liczby, o 58,3%, miał miejsce w powiecie radziejowskim. W pozostałych powiatach oraz w Grudziądzu, Toruniu i we Włocławku odnotowano odwrotną sytuację. Największy spadek miał miejsce w powiecie brodnickim (o 45,2%). W powiatach lipnowskim i toruńskim oraz w Bydgoszczy skreślono tyle samo podmiotów, co rok wcześniej.

W omawianym miesiącu w zdecydowanej większości powiatów i we wszystkich miastach na prawach powiatu liczba nowych wpisów była wyższa niż podmiotów wyrejestrowanych. Najkorzystniej pod tym względem sytuacja prezentowała się w powiatach brodnickim i golubsko-dobrzyńskim, gdzie na 100 skreśleń przypadało ponad 2 razy więcej nowych wpisów. Jedynie w powiatach aleksandrowskim i mogileńskim wyrejestrowanych podmiotów było więcej niż nowych rejestracji (odpowiednio 97 i 91 podmiotów nowych na 100 skreślonych).

W powiatach aleksandrowskim i mogileńskim skreślono w listopadzie 2022 r. więcej podmiotów niż zarejestrowano

Mapa 2. Udział podmiotów z zawieszoną działalnością w ogólnej liczbie podmiotów zarejestrowanych w województwie kujawsko-pomorskim w listopadzie 2022 r.

Stan na 30 listopada



We wszystkich, poza aleksandrowskim, powiatach i we wszystkich miastach na prawach powiatu zwiększył się nieznacznie, w porównaniu z listopadem 2022 r., udział podmiotów z zawieszoną działalnością w ogólnej liczbie podmiotów zarejestrowanych w tych jednostkach terytorialnych. Najbardziej, o 2,8 p. proc., w Grudziądzu. Największy w województwie odsetek podmiotów, które miały zawieszoną działalność gospodarczą w ogólnej liczbie podmiotów zarejestrowanych w województwie odnotowano, podobnie jak w poprzednim miesiącu, w powiecie wąbrzeskim, gdzie wyniósł 14,3%. W pozostałych powiatach oscylował między 13,9% w powiecie włocławskim a 11,1% w mogileńskim.







Największy udział podmiotów z zawieszoną działalnością odnotowano w listopadzie 2022 r. w powiecie wąbrzeskim

W przypadku cytowania danych Głównego Urzędu Statystycznego prosimy o zamieszczenie informacji: „Źródło danych GUS”, a przypadku publikowania obliczeń dokonanych na danych opublikowanych przez GUS prosimy o zamieszczenie informacji: „Opracowanie własne na podstawie danych GUS”

Opracowanie merytoryczne:
Urząd Statystyczny w Bydgoszczy
Dyrektor dr Wiesława Gierańczyk
Tel: 52 366 93 90

Rozpowszechnianie:
Zespół do spraw obsługi mediów
Tel: 539 671 457, 532 457 701

Kujawsko-Pomorski Ośrodek Badań Regionalnych
Tel: 539 971 457
e-mail: media_USBdg@stat.gov.pl

-  bydgoszcz.stat.gov.pl
-  [@BYDGOSZCZ_STAT](https://twitter.com/BYDGOSZCZ_STAT)
-  [@GlownyUrzadStatystyczny](https://www.facebook.com/GlownyUrzadStatystyczny)
-  [gus_stat](https://www.instagram.com/gus_stat)
-  [glownyurządstatystycznygus](https://www.youtube.com/glownyurządstatystycznygus)
-  [glownyurządstatystyczny](https://www.linkedin.com/company/glownyurządstatystyczny)

Powiązane opracowania

[Rocznik Statystyczny Województwa Kujawsko-Pomorskiego 2021](#)

[Biuletyn statystyczny województwa kujawsko-pomorskiego 3 kwartał 2022 r.](#)

[Komunikat o sytuacji społeczno-gospodarczej województwa kujawsko-pomorskiego – październik 2022 r.](#)

[Podmioty gospodarki narodowej w rejestrze REGON w województwie kujawsko-pomorskim w 2021 r.](#)

[Podmioty nowo zarejestrowane, wyrejestrowane i z zawieszoną działalnością w województwie kujawsko-pomorskim w drugim roku pandemii COVID-19 \(03.2021-02.2022\)](#)

[Informacja o podmiotach gospodarki narodowej wpisanych do rejestru REGON w województwie kujawsko-pomorskim – październik 2022 r.](#)

[Kobiety prowadzące działalność gospodarczą jako osoby fizyczne zarejestrowane w województwie kujawsko-pomorskim w 2021 r.](#)

[Zagraniczne osoby fizyczne prowadzące działalność gospodarczą zarejestrowane w rejestrze REGON w województwie kujawsko-pomorskim w 2021 r.](#)

Temat dostępny w bazach danych

[Bank Danych Lokalnych – Podmioty gospodarcze i przekształcenia własnościowe i strukturalne](#)

Ważniejsze pojęcia dostępne w słowniku

[Podmioty gospodarki narodowej](#)

[Numer identyfikacyjny REGON](#)

[Osoba fizyczna prowadząca działalność gospodarczą](#)

[Rodzaj działalności przeważającej](#)

[Wykonywana działalność](#)

[Powiat](#)