

# Informacja o podmiotach gospodarki narodowej wpisanych do rejestru REGON w województwie kujawsko-pomorskim – wrzesień 2022 r.

21.09.2022 r.

 **120,7%**

Wzrost liczby nowo zarejestrowanych osób fizycznych prowadzących działalność gospodarczą w porównaniu z wrześniem 2021 r.

Według stanu na koniec września 2022 r. w rejestrze REGON w województwie kujawsko-pomorskim zarejestrowanych było 218,5 tys. podmiotów gospodarki narodowej (bez osób fizycznych prowadzących wyłącznie indywidualne gospodarstwa rolne). Było to o 1,9% więcej niż w końcu września 2021 r.

**Tablica 1. Podmioty gospodarki narodowej w rejestrze REGON<sup>a</sup> w województwie kujawsko-pomorskim we wrześniu 2022 r.**

Podmioty	09 2022	
	liczba podmiotów	09 2021=100
<b>Podmioty wpisane do rejestru REGON</b>	<b>218455</b>	<b>101,9</b>
podmioty nowo zarejestrowane	1695	122,8
podmioty wyrejestrowane	983	127,0
podmioty z zawieszoną działalnością	26219	118,4

a Dotyczy osób prawnych, jednostek organizacyjnych niemających osobowości prawnej oraz osób fizycznych prowadzących działalność gospodarczą (bez osób fizycznych prowadzących gospodarstwa indywidualne w rolnictwie).

Według stanu na koniec września 2022 r. do rejestru REGON wpisanych było 218,5 tys. podmiotów gospodarki narodowej, czyli o 1,9% więcej niż w analogicznym okresie roku poprzedniego. Osób fizycznych prowadzących działalność gospodarczą było zarejestrowanych 159,9 tys. (o 1,2% więcej niż w końcu września 2021 r.).

Liczba podmiotów w porównaniu do końca września 2021 r. spadła tylko w 6 sekcjach. Były to: Działalność finansowa i ubezpieczeniowa (o 2,8%), Handel; naprawa pojazdów samochodowych (o 1,5%), Zakwaterowanie i gastronomia (o 0,8%), Górnictwo i wydobywanie (o 0,6%), Transport i gospodarka magazynowa (o 0,5%), oraz Administracja publiczna i obrona narodowa; obowiązkowe zabezpieczenia społeczne (o 0,1%). Największy wzrost, o 16,4%, miał miejsce w Wytwarzaniu i zaopatrywaniu w energię elektryczną, gaz, parę wodną i gorącą wodę.

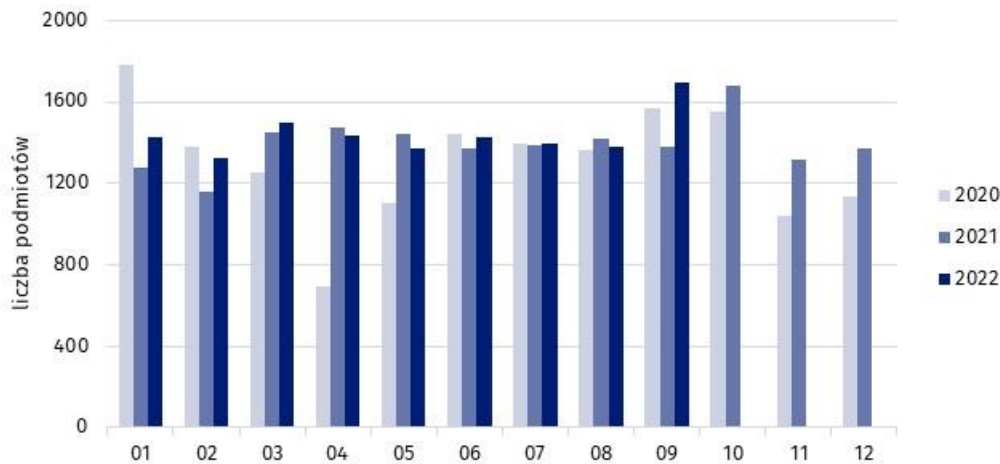
We wrześniu 2022 r. w stosunku do analogicznego okresu ubiegłego roku liczba nowych wpisów wśród osób fizycznych prowadzących działalność gospodarczą wzrosła o 20,7%, a wśród spółek o 30,5%. Na każdy 1 tys. podmiotów zarejestrowanych w rejestrze REGON przypadało 7,8 nowego wpisu, czyli o 1,4 podmiotu więcej niż rok wcześniej. Dla osób fizycznych wskaźnik ten wyniósł 8,8 nowego wpisu na 1 tys. zarejestrowanych osób fizycznych. Natomiast dla spółek miał wartość 4,9 nowego wpisu na 1 tys. tych podmiotów zarejestrowanych w rejestrze REGON w końcu września 2022 r.

We wrześniu 2022 r. zarejestrowano w rejestrze REGON o 22,8% więcej nowych podmiotów niż przed rokiem i o 8,2% więcej niż przed dwoma laty

Spośród podmiotów nowo zarejestrowanych we wrześniu 2022 r. 19,4% należało do sekcji Budownictwo, a 17,3% do sekcji Handel; naprawa pojazdów samochodowych. Największy wzrost liczby nowych wpisów w porównaniu z wrześniem 2021 r., o 82,8%, odnotowano w sekcji Edukacja. Z kolei najbardziej, o 39,3%, liczba nowych wpisów zmniejszyła się w Działalności związanej z kulturą, rozrywką i rekreacją.

Największy wzrost liczby nowych wpisów podmiotów w stosunku do września 2021 r. miał miejsce w sekcji Edukacja

**Wykres 1. Podmioty nowo zarejestrowane w rejestrze REGON w województwie kujawsko-pomorskim**



Liczba podmiotów wyrejestrowanych z rejestru REGON we wrześniu 2022 r. była o 27,0% większa niż w analogicznym miesiącu 2021 r. Na każdy 1 tys. podmiotów, które były zarejestrowane w rejestrze REGON w wrześniu 2022 r. przypadło 4,5 podmiotu zlikwidowanego w tym miesiącu. Wskaźnik ten był większy niż przed rokiem o 0,9 podmiotu skreślonego na 1 tys. znajdujących się w rejestrze podmiotów. Wśród osób fizycznych prowadzących działalność gospodarczą miał on wartość 5,3 a wśród spółek 2,9.

Spośród podmiotów wyrejestrowanych z rejestru REGON we wrześniu 2022 r. 28,8% stanowiły należące do sekcji Handel; naprawa pojazdów samochodowych, a 17,9% do sekcji Budownictwo. Największy wzrost liczby skreśleń podmiotów w stosunku do września 2021 r., o 3/4, miał miejsce w sekcji Obsługa rynku nieruchomości<sup>1</sup>.

We wrześniu 2022 r. liczba podmiotów nowo zarejestrowanych była większa niż wyrejestrowanych. Na każde 100 podmiotów, które zostały skreślone z rejestru REGON w lipcu przypadają 172 nowe wpisy. Było to o 6 podmiotów mniej niż rok wcześniej. We wszystkich sekcjach liczba nowych wpisów była wyższa niż skreśleń. Najwięcej było ich w Informacji i komunikacji, gdzie na 100 podmiotów wyrejestrowanych przypadają 445 nowych wpisów.

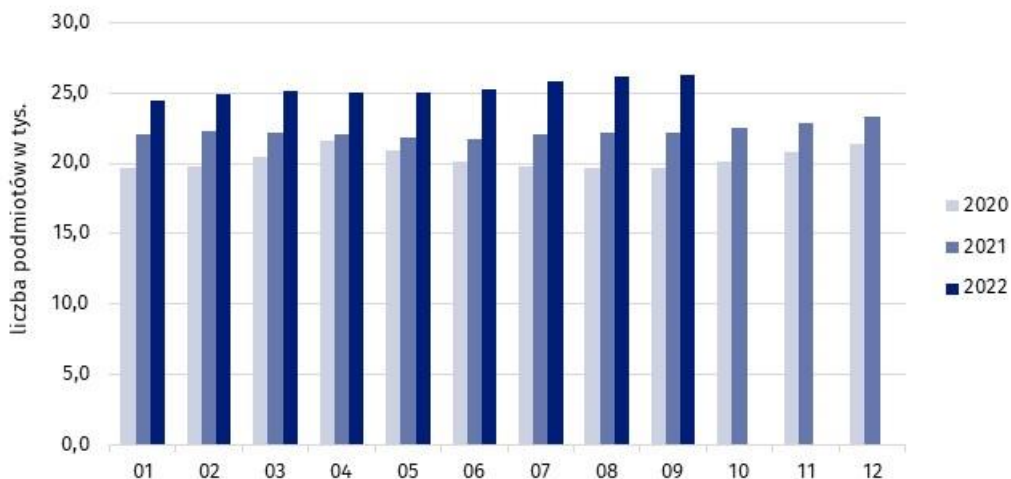
W końcu września 2022 r. z możliwości czasowego zawieszenia działalności gospodarczej korzystało 12,0% podmiotów zarejestrowanych w rejestrze REGON w województwie. Było to o 1,7 p. proc. więcej niż rok wcześniej.

Podobnie jak w poprzednich miesiącach, sekcją o największym udziale podmiotów z zawieszoną działalnością było Budownictwo (19,7%). Wzrost odsetka podmiotów zawieszonych we wrześniu 2022 r. w stosunku do analogicznego miesiąca 2021 r. wystąpił w 17 sekcjach. Największy był w Zakwaterowaniu i gastronomii, gdzie wyniósł 2,7 p. proc.

W końcu września 2022 r. 12,0% podmiotów w województwie miało zawieszoną działalność gospodarczą

<sup>1</sup> Przy wskazaniu sekcji o największym wzroście/spadku liczby podmiotów nowo zarejestrowanych i wyrejestrowanych, wskaźnika określającego stosunek podmiotów nowo zarejestrowanych do wyrejestrowanych oraz stosunek podmiotów nowo zarejestrowanych/wyrejestrowanych do liczby podmiotów w danej sekcji, w opracowaniu nie są uwzględniane sekcje, w których zarejestrowano mniej niż 10 podmiotów. Są to: Górnictwo i wydobywanie, Dostawa wody; gospodarowanie ściekami i odpadami; rekultywacja, Wytwarzanie i zaopatrywanie w energię elektryczną, gaz, parę wodną i gorącą wodę oraz Administracja publiczna i obrona narodowa; obowiązkowe zabezpieczenia społeczne.

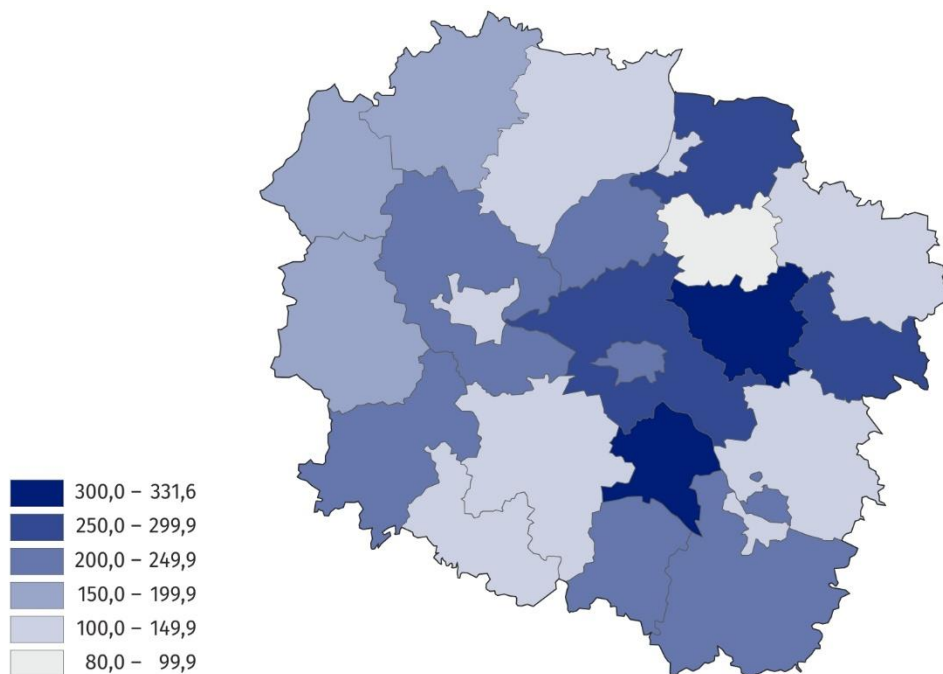
**Wykres 2. Podmioty z zawieszoną działalnością w rejestrze REGON w województwie kujawsko-pomorskim**



Względem września 2021 r. w 16 powiatach i we wszystkich miastach na prawach powiatu nastąpił wzrost liczby nowych rejestracji. Największy, o 96,9%, w powiecie aleksandrowskim. Z kolei w 3 powiatach powstało mniej podmiotów niż w rok wcześniej. Największy spadek miał miejsce w powiecie wąbrzeskim (o 47,8%).

W 12 powiatach oraz w Bydgoszczy, Grudziądzu i Włocławku skreślono we wrześniu 2022 r. więcej podmiotów niż rok wcześniej. Największy wzrost tej liczby, prawie 2,5-krotny, miał miejsce Grudziądzu. Tylko w 4 powiatach i w Toruniu odnotowano odwrotną sytuację. Największy spadek miał miejsce w powiecie golubsko-dobrzyńskim (o 52,4%). W powiatach rypińskim, włocławskim i żnińskim skreślono tyle samo podmiotów, co rok wcześniej.

**Mapa 1. Podmioty nowo zarejestrowane w przeliczeniu na 100 podmiotów wyrejestrowanych w województwie kujawsko-pomorskim we wrześniu 2022 r.**

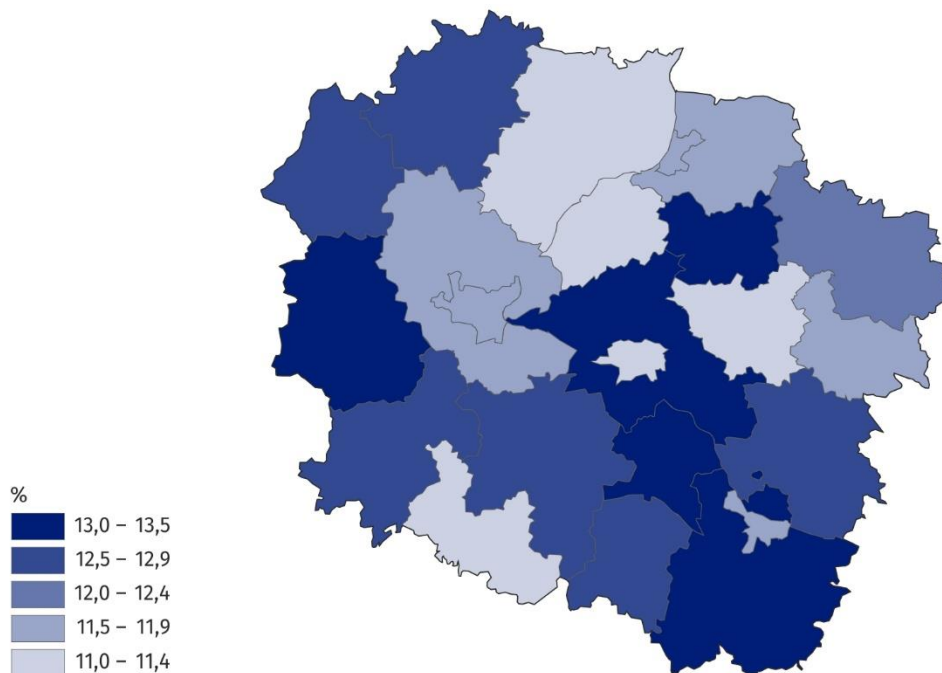


W omawianym miesiącu w zdecydowanej większości powiatów i we wszystkich miastach na prawach powiatu liczba nowych wpisów była wyższa niż podmiotów wyrejestrowanych. Najkorzystniej pod tym względem sytuacja prezentowała się w powiatach aleksandrowskim i golubsko-dobrzyńskim, gdzie na 100 skreśleń przypadało ponad 3 razy więcej nowych wpisów. Jedynie w powiecie wąbrzeskim wyrejestrowanych podmiotów było więcej niż nowych rejestracji (80 podmiotów nowych na 100 skreślonych).

W powiecie wąbrzeskim skreślono we wrześniu 2022 r. więcej podmiotów niż zarejestrowano

**Mapa 2. Udział podmiotów z zawieszoną działalnością w ogólnej liczbie podmiotów zarejestrowanych w województwie kujawsko-pomorskim we wrześniu 2022 r.**

Stan na 31 września



We wszystkich, poza aleksandrowskim, powiatach i we wszystkich miastach na prawach powiatu zwiększył się nieznacznie, w porównaniu z sytuacją sprzed roku, udział podmiotów z zawieszoną działalnością w ogólnej liczbie podmiotów zarejestrowanych w tych jednostkach terytorialnych. Najbardziej, o 2,4 p. proc., w powiecie włocławskim i w Grudziądzu. Największy w województwie odsetek podmiotów, które miały zawieszoną działalność gospodarczą w ogólnej liczbie podmiotów zarejestrowanych w województwie odnotowano, podobnie jak w poprzednim miesiącu, w powiecie wąbrzeskim, gdzie wyniósł 13,5. W pozostałych powiatach oscylował między 13,4% w powiecie toruńskim a 11,1% w golubsko-dobrzyńskim i mogileńskim.







Największy udział podmiotów z zawieszoną działalnością odnotowano we wrześniu 2022 r. w powiecie wąbrzeskim

W przypadku cytowania danych Głównego Urzędu Statystycznego prosimy o zamieszczenie informacji: „Źródło danych GUS”, a przypadku publikowania obliczeń dokonanych na danych opublikowanych przez GUS prosimy o zamieszczenie informacji: „Opracowanie własne na podstawie danych GUS”

Opracowanie merytoryczne:  
**Urząd Statystyczny w Bydgoszczy**  
**Dyrektor dr Wiesława Gierańczyk**  
Tel: 52 366 93 90

Rozpowszechnianie:  
**Zespół do spraw obsługi mediów**  
Tel: 539 671 457, 532 457 701

**Kujawsko-Pomorski Ośrodek Badań Regionalnych**  
Tel: 539 971 457  
e-mail: [media\\_USBdg@stat.gov.pl](mailto:media_USBdg@stat.gov.pl)

-  [bydgoszcz.stat.gov.pl](http://bydgoszcz.stat.gov.pl)
-  [@BYDGOSZCZ\\_STAT](https://twitter.com/BYDGOSZCZ_STAT)
-  [@GlownyUrzadStatystyczny](https://www.facebook.com/GlownyUrzadStatystyczny)
-  [gus\\_stat](https://www.instagram.com/gus_stat)
-  [glownyurządstatystycznygus](https://www.youtube.com/glownyurządstatystycznygus)
-  [glownyurządstatystyczny](https://www.linkedin.com/company/glownyurządstatystyczny)

#### **Powiązane opracowania**

[Rocznik Statystyczny Województwa Kujawsko-Pomorskiego 2021](#)

[Biuletyn statystyczny województwa kujawsko-pomorskiego 2 kwartał 2022 r.](#)

[Komunikat o sytuacji społeczno-gospodarczej województwa kujawsko-pomorskiego – sierpień 2022 r.](#)

[Podmioty gospodarki narodowej w rejestrze REGON w województwie kujawsko-pomorskim w 2021 r.](#)

[Podmioty nowo zarejestrowane, wyrejestrowane i z zawieszoną działalnością w województwie kujawsko-pomorskim w drugim roku pandemii COVID-19 \(03.2021-02.2022\)](#)

[Informacja o podmiotach gospodarki narodowej wpisanych do rejestru REGON w województwie kujawsko-pomorskim – sierpień 2022 r.](#)

[Kobiety prowadzące działalność gospodarczą jako osoby fizyczne zarejestrowane w województwie kujawsko-pomorskim w 2021 r.](#)

[Zagraniczne osoby fizyczne prowadzące działalność gospodarczą zarejestrowane w rejestrze REGON w województwie kujawsko-pomorskim w 2021 r.](#)

#### **Temat dostępny w bazach danych**

[Bank Danych Lokalnych – Podmioty gospodarcze i przekształcenia własnościowe i strukturalne](#)

#### **Ważniejsze pojęcia dostępne w słowniku**

[Podmioty gospodarki narodowej](#)

[Numer identyfikacyjny REGON](#)

[Osoba fizyczna prowadząca działalność gospodarczą](#)

[Rodzaj działalności przeważającej](#)

[Wykonywana działalność](#)

[Powiat](#)