

Informacja o podmiotach gospodarki narodowej wpisanych do rejestru REGON w województwie kujawsko-pomorskim – listopad 2021 r.

17.12.2021 r.

 **20,9%**

Wzrost liczby nowo zarejestrowanych osób fizycznych w porównaniu z listopadem 2020 r.

Według stanu na koniec listopada 2021 r. w rejestrze REGON w województwie kujawsko-pomorskim zarejestrowanych było 215,5 tys. podmiotów gospodarki narodowej (bez osób fizycznych prowadzących wyłącznie indywidualne gospodarstwa rolne). Było to o 0,2% więcej niż w końcu października 2021 r. i o 2,8% więcej niż 30 listopada 2020 r.

Tablica 1. Podmioty gospodarki narodowej w rejestrze REGON^a w województwie kujawsko-pomorskim w listopadzie 2021 r.

Podmioty	11-2021		
	liczba podmiotów	10-2021=100	11-2020=100
Podmioty wpisane do rejestru REGON	215475	100,2	102,8
podmioty nowo zarejestrowane	1315	78,3	126,8
podmioty wyrejestrowane	935	99,7	115,6
podmioty z zawieszoną działalnością	22840	101,7	109,5

a Dotyczy osób prawnych, jednostek organizacyjnych niemających osobowości prawnej oraz osób fizycznych prowadzących działalność gospodarczą (bez osób fizycznych prowadzących gospodarstwa indywidualne w rolnictwie).

W listopadzie 2021 r. odnotowano 20-procentowy spadek liczby nowych wpisów wśród osób fizycznych prowadzących działalność gospodarczą w porównaniu do poprzedniego miesiąca. Wśród spółek spadek liczby nowych podmiotów wyniósł 28,4%. W stosunku do analogicznego okresu ubiegłego roku dane te kształtowały się zupełnie inaczej. Liczba nowych wpisów wśród osób fizycznych wzrosła o 1/5, a wśród spółek o blisko 2/3.

Na każdy 1 tys. podmiotów zarejestrowanych w rejestrze REGON przypadało 6,1 nowego wpisu, czyli o 1,7 podmiotu mniej niż przed miesiącem i o 1,2 więcej niż przed rokiem. Dla osób fizycznych wskaźnik ten wyniósł 6,7 nowych wpisów na 1 tys. zarejestrowanych osób fizycznych. Natomiast dla spółek miał wartość 5,7 nowych wpisów na 1 tys. tych podmiotów zarejestrowanych w rejestrze REGON w końcu listopada 2021 r.

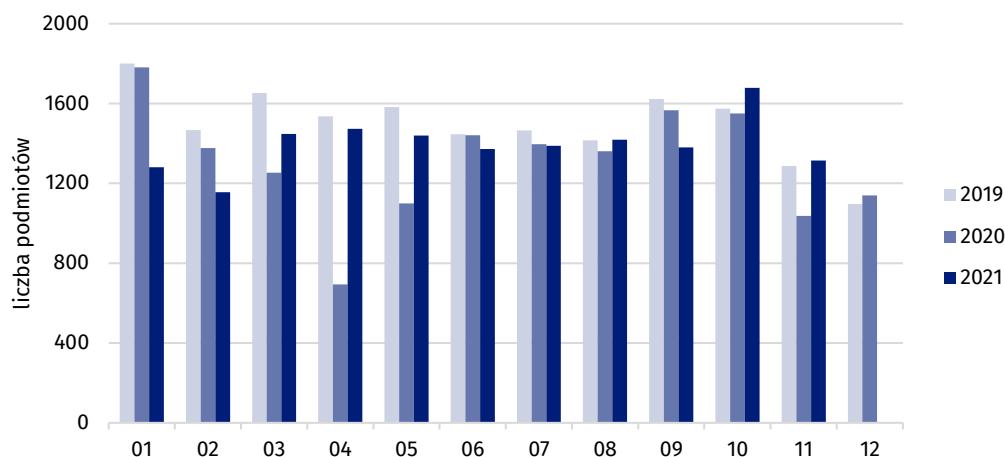
Spośród podmiotów nowo zarejestrowanych w listopadzie 2021 r. 20,3% należało do sekcji budownictwo, a 17,1% do sekcji handel; naprawa pojazdów samochodowych. W porównaniu z listopadem 2020 r. w 13 sekcjach odnotowano wzrost liczby podmiotów nowo zarejestrowanych. Największy, 5-krotny, w sekcji dostawa wody; gospodarowanie ściekami i odpadami; rekultywacja. Z kolei najbardziej, o 1/4, liczba nowych wpisów spadła w sekcji wytwarzanie i zaopatrywanie w energię elektryczną, gaz, parę wodną i gorącą wodę.

W listopadzie 2021 r. zarejestrowano w rejestrze REGON o 26,8% więcej nowych podmiotów niż przed rokiem i o 2,2% więcej niż przed dwoma laty

W 3 sekcjach na 1 tys. podmiotów nowo zarejestrowanych w rejestrze REGON według stanu na koniec listopada 2021 r. przypadało ponad 10 nowych rejestracji dokonanych w omawianym miesiącu. Były to dostawa wody; gospodarowanie ściekami i odpadami; rekultywacja (12,9), informacja i komunikacja (11,3) oraz administrowanie i działalność wspierająca (10,2). W pozostałych liczba nowych rejestracji oscylowała między 2,4 a 10,0 nowych wpisów na 1 tys. podmiotów zarejestrowanych w REGON¹.

Największy wzrost liczby nowych wpisów podmiotów w stosunku do listopada 2020 r. miał miejsce w sekcji dostawa wody; gospodarowanie ściekami i odpadami; rekultywacja

Wykres 1. Podmioty nowo zarejestrowane w rejestrze REGON w województwie kujawsko-pomorskim



Liczba podmiotów wyrejestrowanych z rejestru REGON w listopadzie 2021 r. była mniejsza o 0,3% niż miesiąc wcześniej i większa o 15,6% niż w analogicznym miesiącu 2020 r. Na każdy 1 tys. podmiotów, które były zarejestrowane w rejestrze REGON w listopadzie 2021 r. przypadało 4,3 podmiotów zlikwidowanych w tym miesiącu. Wskaźnik ten w omawianym miesiącu był większy o 0,4 podmiotu skreślonego na 1 tys. znajdujących się w rejestrze podmiotów niż przed rokiem i o 0,1 mniejszy niż w poprzednim miesiącu. Wśród osób fizycznych prowadzących działalność gospodarczą miał on wartość 5,6 a wśród spółek 1,1.

Spośród podmiotów wyrejestrowanych z rejestru REGON w listopadzie 2021 r. 27,3% stanowiły należące do sekcji handel; naprawa pojazdów samochodowych, a 19,4% do sekcji budownictwo.

W 8 sekcjach odnotowano wzrost liczby skreśleń podmiotów w porównaniu do analogicznego miesiąca ubiegłego roku. Największy wzrost, o 75,9%, liczby podmiotów wyrejestrowanych w stosunku do listopada 2020 r. miał miejsce w sekcji administrowanie i działalność wspierająca. Natomiast największy, o niemal połowę, spadek liczby skreśleń odnotowano w sekcji obsługa rynku nieruchomości.

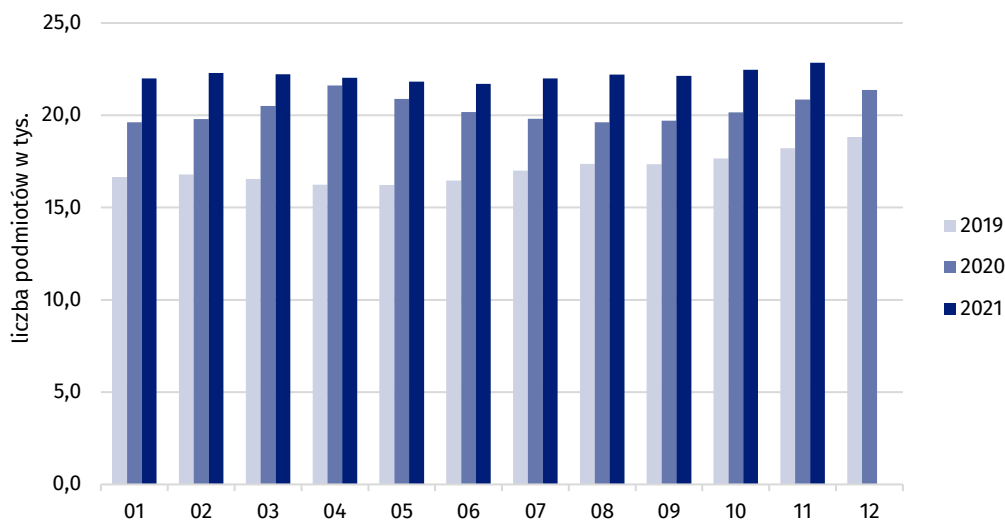
W administrowaniu i działalności wspierającej na 1 tys. zarejestrowanych w rejestrze w końcu listopada 2021 r. podmiotów wykonujących sklasyfikowaną w tej sekcji działalność przypadało najwięcej, bo 7,3 skreślonych podmiotów. W omawianym miesiącu najniższą wartość wskaźnika spośród wszystkich sekcji, bo 0,8 podmiotu skreślonego na 1 tys. zarejestrowanych, odnotowano ponownie w obsłudze rynku nieruchomości².

Podobnie jak w poprzednich miesiącach, liczba podmiotów nowo zarejestrowanych była większa niż wyrejestrowanych. Na każde 100 podmiotów, które zostały skreślone z rejestru REGON w listopadzie przypadało 141 nowych wpisów. Sekcją o najkorzystniejszej wartości tego wskaźnika była obsługa rynku nieruchomości, gdzie na 100 podmiotów wyrejestrowanych przypadały 522 nowe wpisy. Natomiast najmniej podmiotów nowych na 100 skreślonych odnotowano w sekcji działalność finansowa i ubezpieczeniowa – 77.

¹ W sekcjach górnictwo i wydobywanie oraz administracja publiczna i obrona narodowa; obowiązkowe zabezpieczenia społeczne nie powstał w omawianym miesiącu żaden nowy podmiot.

² W sekcji górnictwo i wydobywanie nie skreślono w listopadzie 2021 r. żadnego podmiotu.

Wykres 2. Podmioty z zawieszoną działalnością w rejestrze REGON w województwie kujawsko-pomorskim



W końcu listopada 2021 r. podmioty z zawieszoną działalnością stanowiły 10,6% podmiotów zarejestrowanych w rejestrze REGON w województwie. Było to o 0,4 p. proc. więcej niż rok wcześniej i tyle samo co w końcu poprzedniego miesiąca. Podobnie jak w poprzednich miesiącach, sekcją o największym udziale podmiotów z zawieszoną działalnością było budownictwo (17,6%). Powyżej 10% podmiotów z zawieszoną działalnością odnotowano także w sekcjach: administrowanie i działalność wspierająca (16,3%), transport i gospodarka magazynowa (14,0%), zakwaterowanie i gastronomia (12,7%), działalność związana z kulturą, rozrywką i rekreacją (11,2%), górnictwo i wydobywanie (10,7%), działalność profesjonalna, naukowa i techniczna oraz informacja i komunikacja (po 10,4%) oraz działalność finansowa i ubezpieczeniowa (10,1%).

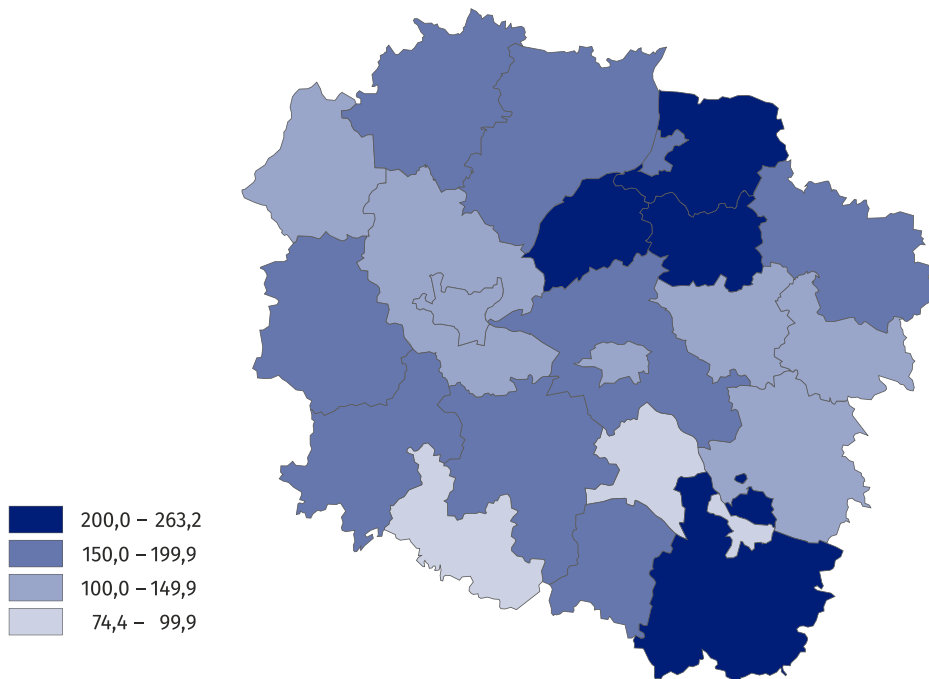
W porównaniu do listopada 2020 r. tylko w 3 sekcjach, odnotowano niewielki spadek odsetka podmiotów z zawieszoną działalnością. Dotyczył on edukacji (o 0,8 p. proc.), zakwaterowania i gastronomii (o 0,7 p. proc.) oraz informacji i komunikacji (o 0,2 p. proc.). Wzrost udziału podmiotów zawieszonych w listopadzie 2021 r. w stosunku do analogicznego miesiąca 2020 r. wystąpił w 14 sekcjach. Największy był w budownictwie, gdzie wyniósł 1,4 p. proc.

Względem listopada 2020 r. w 15 powiatach oraz we wszystkich miastach na prawach powiatu nastąpił wzrost liczby nowych rejestracji. Co najmniej 2-krotny wzrost miał miejsce w powiatach brodnickim, nakielskim i włocławskim. Z kolei w Grudziądzu liczba nowych rejestracji wzrosła o 7,8%, co było najmniejszą wartością w omawianym okresie. W 4 powiatach powstało mniej podmiotów niż w listopadzie 2020 r. Były to powiaty grudziądzki (o 41,9%), rypiński (o 17,6%), żniński (o 14,9%) i toruński (o 1,4%).

W 16 powiatach oraz w Toruniu i we Włocławku liczba podmiotów skreślonych wzrosła w listopadzie 2021 r. w porównaniu z analogicznym miesiącem poprzedniego roku. Największy, 2-krotny wzrost, miał miejsce w powiatach mogileńskim i radziejowskim oraz we Włocławku. Spadek tej liczby odnotowano w powiatach włocławskim (o 24,0%), aleksandrowskim (o 20,5%), bydgoskim (o 6,1%) oraz w Bydgoszczy (o 24,1%) i w Grudziądzu (o 7,9%).

W listopadzie 2021 r. w 4 powiatach powstało mniej podmiotów niż przed rokiem

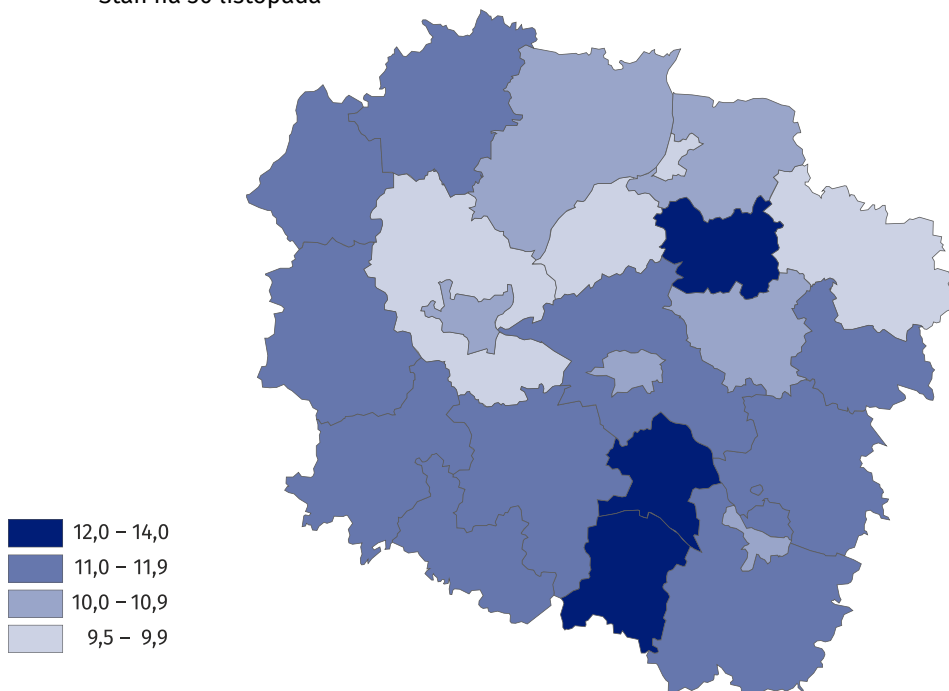
Mapa 1. Podmioty nowo zarejestrowane w przeliczeniu na 100 podmiotów wyrejestrowanych w województwie kujawsko-pomorskim w listopadzie 2021 r.



W omawianym miesiącu w niemal wszystkich powiatach i 3 miastach na prawach powiatu liczba nowych wpisów była wyższa niż skreśleń. Tylko w powiatach aleksandrowskim i mogileńskim oraz we Włocławku sytuacja była odwrotna. Najbardziej niekorzystnie pod tym względem sytuacja kształtowała się we Włocławku, gdzie na 100 podmiotów skreślonych przypadają zaledwie 74 nowe wpisy. W powiecie mogileńskim było ich 85 a w aleksandrowskim 80. Przeszło 2 razy więcej nowych podmiotów niż skreśleń odnotowano w powiatach chełmińskim, wąbrzeskim i włocławskim.

Mapa 2. Udział podmiotów z zawieszoną działalnością w ogólnej liczbie podmiotów zarejestrowanych w województwie kujawsko-pomorskim w 2021 r.

Stan na 30 listopada




W 18 powiatach i we wszystkich miastach na prawach powiatu zwiększył się nieznacznie w porównaniu z listopadem 2020 r. udział podmiotów z zawieszoną działalnością w ogólnej liczbie podmiotów w nich zarejestrowanych. Najbardziej, o zaledwie 1,5 p. proc., w powiecie radziejowskim. Tylko w powiecie aleksandrowskim udział podmiotów zawieszonych w ogólnej ich liczbie był mniejszy niż przed rokiem (o 1,9 p. proc.). Jednocześnie w powiecie tym utrzymał się największy w województwie odsetek podmiotów, które miały zawieszoną działalność gospodarczą w ogólnej liczbie zarejestrowanych tam podmiotów (14,0%). W pozostałych jednostkach administracyjnych oscylował on między 12,8% w powiecie wąbrzeskim a 9,5% – w chełmińskim.


Największy udział podmiotów z zawieszoną działalnością odnotowano listopadzie 2021 r. w powiecie aleksandrowskim


W przypadku cytowania danych Głównego Urzędu Statystycznego prosimy o zamieszczenie informacji: „Źródło danych GUS”, a przypadku publikowania obliczeń dokonanych na danych opublikowanych przez GUS prosimy o zamieszczenie informacji: „Opracowanie własne na podstawie danych GUS”

Opracowanie merytoryczne:
Urząd Statystyczny w Bydgoszczy
Dyrektor dr Wiesława Gierańczyk
Tel: 52 366 93 90

Rzeczoznawca:
Zespół do spraw obsługi mediów
Tel: 532457701, 539671457
e-mail: media_USBdg@stat.gov.pl

 www.bydgoszcz.stat.gov.pl

 [@Bydgoszcz_STAT](https://twitter.com/Bydgoszcz_STAT)

 [@GlownyUrzadStatystyczny](https://www.facebook.com/GlownyUrzadStatystyczny)

Powiązane opracowania

[Rocznik Statystyczny Województwa Kujawsko-Pomorskiego 2020](#)

[Województwo kujawsko-pomorskie w liczbach 2021](#)

[Biuletyn statystyczny województwa kujawsko-pomorskiego 3 kwartał 2021 r.](#)

[Komunikat o sytuacji społeczno-gospodarczej województwa kujawsko-pomorskiego – październik 2021 r.](#)

[Podmioty gospodarki narodowej w rejestrze REGON w województwie kujawsko-pomorskim. Stan na koniec 2020 r.](#)

[Podmioty nowo zarejestrowane, wyrejestrowane i z zawieszoną działalnością w województwie kujawsko-pomorskim w pierwszym roku pandemii COVID-19 \(03.2020-02.2021\)](#)

[Informacja o podmiotach gospodarki narodowej wpisanych do rejestru REGON w województwie kujawsko-pomorskim – październik 2021 r.](#)

Temat dostępny w bazach danych

[Bank Danych Lokalnych – Podmioty gospodarcze i przekształcenia własnościowe i strukturalne](#)

Ważniejsze pojęcia dostępne w słowniku

[Podmioty gospodarki narodowej](#)

[Osoba fizyczna prowadząca działalność gospodarczą](#)