

# Produkt krajowy brutto województwa kujawsko-pomorskiego w 2017 r.

31.12.2019 r.

 **104,1%**

Dynamika produktu krajowego brutto (2016=100; w cenach stałych)

W 2017 r. wartość produktu krajowego brutto (ceny bieżące) przypadająca na 1 mieszkańca województwa kujawsko-pomorskiego wyniosła 41,9 tys. zł. Stanowiło to 80,9% wartości PKB w Polsce.

## Produkt krajowy brutto (PKB)

Produkt krajowy brutto jest najczęściej analizowanym wskaźnikiem makroekonomicznym. Szacowany jest według zasad określonych przez Europejski System Rachunków 2010 (ESA 2010). Przedstawia końcowy rezultat działalności wszystkich podmiotów gospodarki narodowej. W syntetyczny sposób informuje o poziomie rozwoju gospodarczego danego obszaru, strukturze produkcji oraz jej rozdysponowaniu.

W 2017 r. w województwie kujawsko-pomorskim wartość wytworzonego produktu krajowego brutto wyniosła 87222 mln zł, co stanowiło 4,4% PKB w Polsce. Dynamika produktu krajowego brutto w cenach stałych względem 2016 r. wyniosła 104,1 (w obliczeniach dynamiki wolumenu produktu krajowego brutto jako ceny stałe przyjęto ceny bieżące z roku poprzedzającego rok badany). Pod względem wielkości tego wskaźnika województwo kujawsko-pomorskie znalazło się na 12 miejscu w rankingu województw. W Polsce dynamika PKB w cenach stałych wyniosła 104,9.

W 2017 r. w województwie kujawsko-pomorskim wzrost PKB w cenach stałych był wolniejszy od wzrostu zanotowanego w Polsce

Tablica 1. Produkt krajowy brutto w 2017 r. (ceny bieżące)

WYSZCZEGÓLNIENIE	Polska	Kujawsko-Pomorskie	
	ogółem	ogółem	Polska = 100
Produkt krajowy brutto w mln zł	1989351	87222	4,4
rok poprzedni = 100	106,9	105,9	x
na 1 mieszkańca w zł	51776	41875	80,9
Wartość dodana brutto w mln zł	1747080	76600	4,4
rok poprzedni = 100	106,3	105,3	x
na 1 mieszkańca w zł	45470	36775	80,9
na 1 pracującego w zł	118027	106394	90,1

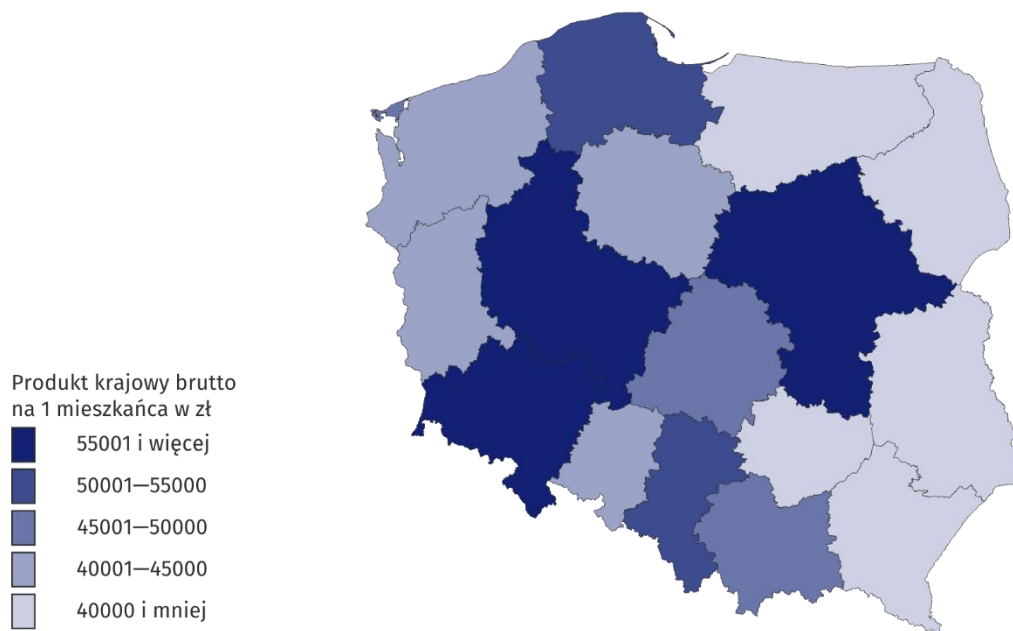
Wśród podregionów województwa najwyższy udział w tworzeniu PKB w 2017 r. miał podregion bydgosko-toruński. Podmioty prowadzące działalność produkcyjną w tym podregionie wytworzyły 47,1% wojewódzkiej wartości PKB. Najniższy udział w tworzeniu wojewódzkiego PKB zanotowano w przypadku podregionu świeckiego (8,7% wojewódzkiej wartości PKB).

Produkt krajowy brutto na 1 mieszkańca województwa kujawsko-pomorskiego w 2017 r. wyniósł 41,9 tys. zł (w cenach bieżących). Wartość ta stanowiła 80,9% średniej wartości PKB na 1 mieszkańca w Polsce. Wewnątrz województwa wartość PKB w przeliczeniu na 1 mieszkańca była wyraźnie zróżnicowana. Wskaźnik ten wahał się od 52,9 tys. na 1 mieszkańca

w podregionie bydgosko-toruńskim do 34,1 tys. na 1 mieszkańca w podregionie inowrocławskim.

Dynamika PKB na 1 mieszkańca w województwie w porównaniu z rokiem ubiegłym wyniosła 104,2 (ceny stałe). Stawiało to województwo na 13 miejscu w kraju. W Polsce wzrost PKB na 1 mieszkańca wyniósł 5,0%.

**Mapa 1. Produkt krajowy brutto na 1 mieszkańca według województw w 2017 r. (ceny bieżące)**



### Wartość dodana brutto (WDB)

Wartość dodana brutto mierzy wartość nowo wytworzoną w wyniku działalności produkcyjnej. W 2017 r. WDB wygenerowana w województwie kujawsko-pomorskim wyniosła 76600 mln zł (ceny bieżące), co stanowiło 4,4% wielkości krajowej. Wśród województw kujawsko-pomorskie ulokowało się na 8 miejscu w rankingu województw.

Przeliczając wartość dodaną brutto na 1 pracującego w gospodarce narodowej można określić poziom wydajności pracy. W 2017 r. w województwie kujawsko-pomorskim wydajność wyniosła 106,4 tys. zł na 1 pracującego (10 miejsce w kraju). WDB przypadająca na 1 osobę pracującą w województwie kujawsko-pomorskim była o 9,9% niższa niż w kraju.

W województwie kujawsko-pomorskim w 2017 r. największą część WDB województwa, rozpatrując pod względem rodzaju działalności tj. 28,6%, wygenerowały podmioty prowadzące działalność w grupie sekcji: handel; naprawa pojazdów samochodowych; transport i gospodarka magazynowa; zakwaterowanie i gastronomia; informacja i komunikacja. Było to o 0,7 p. proc. mniej niż w Polsce. W przekroju podregionów w 2017 r. udział podmiotów wspomnianej grupy sekcji w generowaniu wartości dodanej brutto kształtował się — od 33,4% w podregionie bydgosko-toruńskim do 18,9% w podregionie świeckim.

W gospodarce kraju znaczący udział w tworzeniu WDB wykazały podmioty prowadzące działalność w przemyśle (26,3%). W województwie kujawsko-pomorskim udział ten wyniósł 28,0%. W 2017 r. w poszczególnych podregionach odnotowano znaczne zróżnicowanie udziału podmiotów prowadzących działalność we wskazanej wyżej grupie sekcji w tworzeniu wartości dodanej brutto — od 43,3% w podregionie świeckim do 24,0% w podregionie bydgosko-toruńskim.

Analizując udział sektorów instytucjonalnych w tworzeniu wartości dodanej brutto województwa, można zauważyć, że dominującą rolę w 2017 r. odgrywał sektor przedsiębiorstw niefinansowych. Pochodziło z niego 50,2% wartości nowo wytworzonej w wyniku działalności produkcyjnej w województwie (w kraju udział tego sektora wyniósł 51,9%). Sektor gospodarstw domowych wytworzył 31,4% WDB w województwie (w kraju 28,8%). Udział sektora instytucji rządowych i samorządowych w tworzeniu wartości dodanej brutto województwa wyniósł 15,4% (w Polsce 14,4%).

WDB osiągnięta w 2017 r. zwiększyła się w stosunku do 2016 r. o 5,3%

W województwie największą część WDB wygenerowały podmioty prowadzące działalność w grupie sekcji: handel; naprawa pojazdów samochodowych; transport i gospodarka magazynowa; zakwaterowanie i gastronomia; informacja i komunikacja

Opracowanie merytoryczne:  
**Kujawsko-Pomorski Ośrodek  
Badań Regionalnych**  
Tel: 52 366 93 03  
e-mail: [kpobr@stat.gov.pl](mailto:kpobr@stat.gov.pl)


Rozpowszechnianie:  
**Zespół do spraw obsługi mediów**  
Tel: 52 366 93 49  
e-mail: [media\\_USBdg@stat.gov.pl](mailto:media_USBdg@stat.gov.pl)

**Kujawsko-Pomorski Ośrodek  
Badań Regionalnych**


tel.: (+48 52) 366 93 03,

faks: (+48 52) 366 93 56

e-mail: [kpobr@stat.gov.pl](mailto:kpobr@stat.gov.pl)

 [www.bydgoszcz.stat.gov.pl](http://www.bydgoszcz.stat.gov.pl)

 @BYDGOSZCZ\_STAT

 @GłównyUrządStatystyczny

#### **Powiązane opracowania**

[Rachunki narodowe](#)

[Województwo Kujawsko-Pomorskie 2019 - podregiony, powiaty, gminy](#)

#### **Temat dostępny w bazach danych**

[Baza BDL- temat rachunki regionalne](#)

#### **Ważniejsze pojęcia dostępne w słowniku**

[Produkt krajowy brutto](#)

[Rachunki regionalne](#)

[Sektor instytucjonalny](#)

[Wartość dodana brutto](#)