

## Dział X. Kultura. Turystyka. Sport

### Chapter X. Culture. Tourism. Sport

#### Kultura

#### Culture

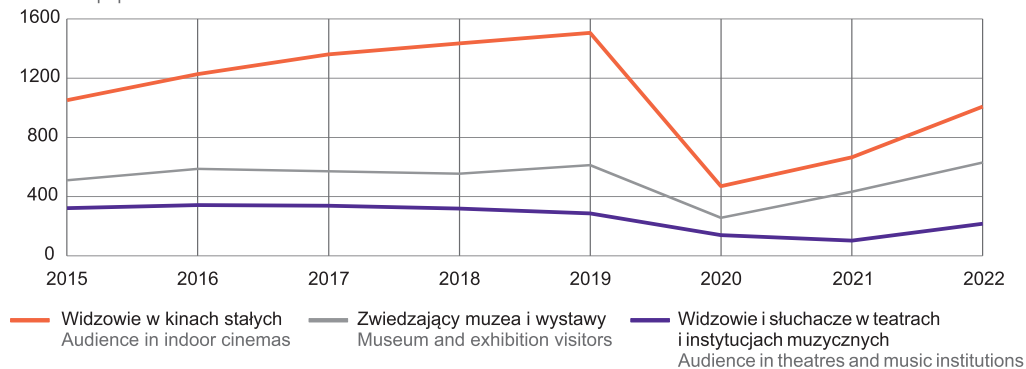
TABL. 1 (85). **DZIAŁALNOŚĆ WYDAWNICZA – TYTUŁY**  
PUBLISHING ACTIVITY – TITLES

WYSZCZEGÓLNIENIE	2015	2019	2020	2022	SPECIFICATION
	liczba tytułów number of titles				
<b>Książki i broszury</b>	<b>1101</b>	<b>1274</b>	<b>1066</b>	<b>1079</b>	<b>Books and brochures</b>
Wydawnictwa naukowe	516	559	431	382	Scientific publications
Podręczniki dla szkół wyższych	23	30	22	18	University textbooks
Wydawnictwa zawodowe	27	18	38	23	Professional publications
Podręczniki szkolne	18	35	28	38	School textbooks
Wydawnictwa popularne	273	395	356	360	Popular publications
Literatura piękna	244	237	191	258	Belles-lettres
w tym dla dzieci i młodzieży	89	48	31	44	of which for children and youth
<b>Gazety i czasopisma</b>	<b>264</b>	<b>249</b>	<b>245</b>	<b>228</b>	<b>Newspapers and magazines</b>

Źródło: dane Biblioteki Narodowej.  
Source: data of the National Library.

WYKRES 1 (59). **KORZYSTAJĄCY Z INSTYTUCJI KULTURY**  
CHART 1 (59). **PERSONS USING CULTURAL INSTITUTIONS**

Na 1000 ludności  
Per 1000 population

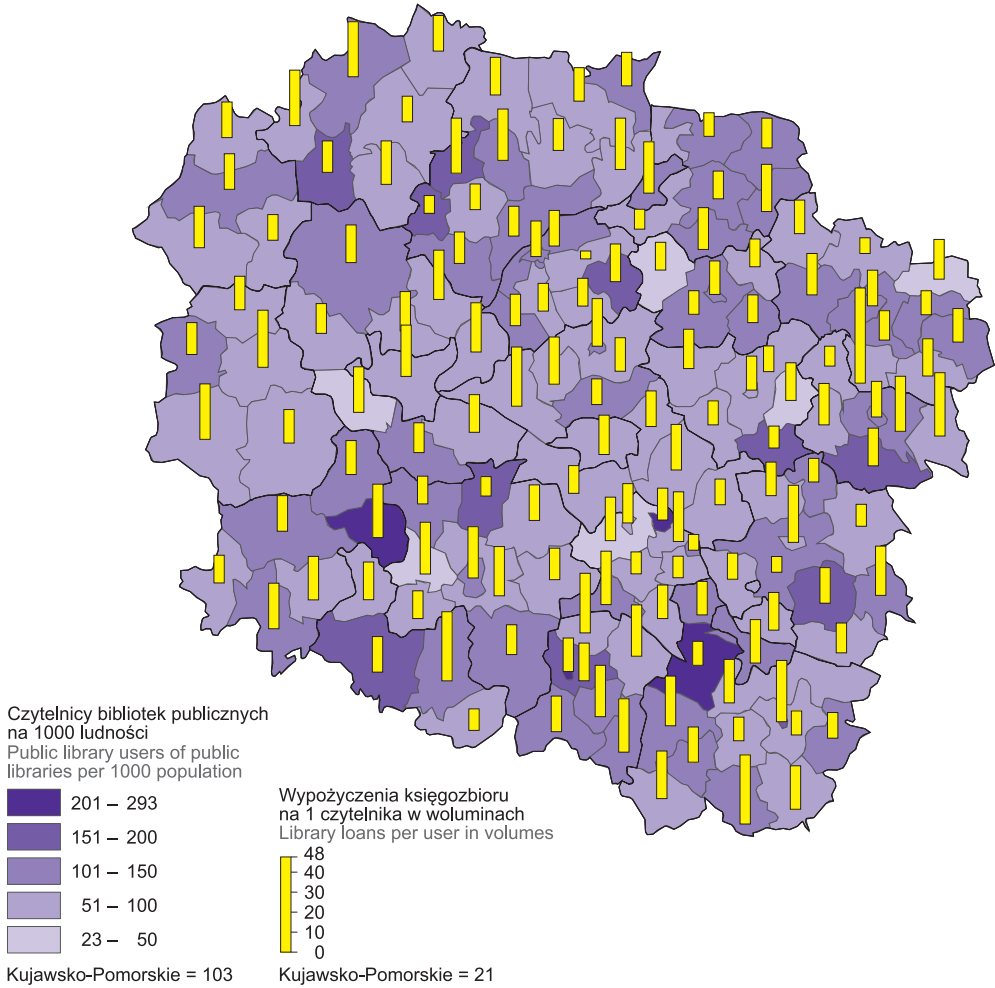


TABL. 2 (86). **BIBLIOTEKI PUBLICZNE (z filiami)**  
PUBLIC LIBRARIES (with branches)

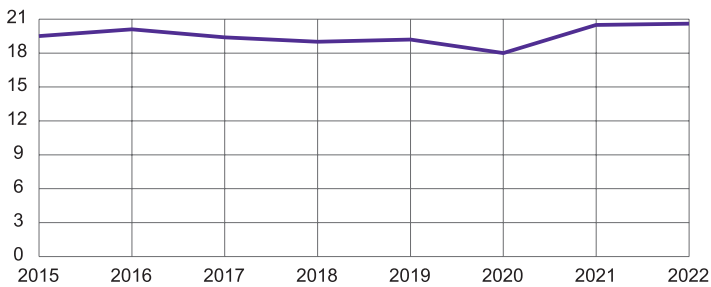
WYSZCZEGÓLNIENIE	2015	2019	2020	2022	SPECIFICATION
Biblioteki (stan na 31 grudnia)	421	403	397	381	Libraries (as of 31 December)
w tym na wsi	263	255	251	242	of which in rural areas
Punkty biblioteczne (stan na 31 grudnia)	126	105	90	82	Library service points (as of 31 December)
w tym na wsi	39	25	22	20	of which in rural areas
Księgozbiór (stan na 31 grudnia)	7307,7	7118,0	6943,6	6873,4	Collection (as of 31 December)
w tys. wol.					in thousand volumes
w tym na wsi	2882,7	2754,7	2662,5	2582,8	of which in rural areas
Czytelnicy <sup>a</sup> w tys.	272,8	244,6	202,2	207,9	Library users <sup>a</sup> in thousand
w tym na wsi	81,4	74,4	63,1	65,6	of which in rural areas
Wypożyczenia <sup>ab</sup> :					Loans <sup>ab</sup> :
w tys. wol.	5326,8	4685,6	3638,5	4293,3	in thousand volumes
w tym na wsi	1531,4	1276,5	987,0	1148,1	of which in rural areas
na 1 czytelnika w wol.	19,5	19,2	18,0	20,6	per library user in volumes
w tym na wsi	18,8	17,2	15,7	17,5	of which in rural areas

a W ciągu roku; łącznie z punktami bibliotecznymi, przyporządkowanymi w podziale na miasta i wieś według siedziby jednostki macierzystej.  
a During the year; including library service points which were assigned with division into urban and rural areas according to the seat of the parent entity's registered office. b With interlibrary lendings.

MAPA 1 (28). **BIBLIOTEKI PUBLICZNE W 2022 R.**  
 MAP 1 (28). **PUBLIC LIBRARIES IN 2022**



**Wypożyczenia księgozbioru na 1 czytelnika w woluminach**  
 Library loans per user in volumes



TABL. 3 (87). **MUZEJA**  
MUSEUMS

WYSZCZEGÓLNIENIE	2015	2019	2020	2022	SPECIFICATION
Muzea i oddziały muzealne <sup>a</sup>	38	41	48	46	Museums with branches <sup>a</sup>
Muzealia <sup>a</sup> w tys. szt	.	1097,9	1072,6	1088,1	Museum exhibits <sup>a</sup> in thousand pcs
Wystawy czasowe:					Temporary exhibitions:
własne <sup>b</sup>	191	132	91	136	own <sup>b</sup>
wypożyczone <sup>cd</sup>	89	64	32	51	borrowed <sup>cd</sup>
współorganizowane	.	36	32	40	co-organized
Zwiedzający muzea i wystawy w tys.	1065,2	1269,6	522,9	1268,1	Museum and exhibition visitors in thousand
w tym młodzież szkolna <sup>e</sup>	192,8	304,8	33,9	258,4	of which primary and secondary school students <sup>e</sup>

a Stan na 31 grudnia. b W kraju. c Krajowe i z zagranicy. d Do 2019 r. wystawy obce. e Zwiedzająca muzea w zorganizowanych grupach.  
a As of 31 December. b In Poland. c Domestic and from abroad. d Until 2019 external exhibitions. e Visiting museums in organized groups.

TABL. 4 (88). **TEATRY, INSTYTUCJE MUZYCZNE, PRZEDSIĘBIORSTWA ESTRADOWE**  
THEATRES, MUSIC INSTITUTIONS, ENTERTAINMENT ENTERPRISES

WYSZCZEGÓLNIENIE	Institucje <sup>a</sup> Institutions <sup>a</sup>	Miejsca na widowni w stałej sali <sup>a</sup> Seats in fixed halls <sup>a</sup>	Przedstawienia i koncerty <sup>b</sup> Performances and concerts <sup>b</sup>	Widzowie i słuchacze <sup>b</sup> w tys. Audience <sup>b</sup> in thousand	SPECIFICATION
<b>Teatry i instytucje muzyczne<sup>c</sup></b>	2015	9	5262	3139	<b>Theatres and music institutions<sup>c</sup></b>
	2019	7	4589	3252	
	2020	7	4848	959	
	<b>2022</b>	<b>7</b>	<b>4911</b>	<b>2608</b>	
Teatry	4	1903	880	118,7	Theatres
dramatyczne	2	978	357	52,5	dramatic
lalkowe	2	925	523	66,2	puppet
Teatry muzyczne	1	1096	344	114,5	Music theatres
Filharmonie	1	1032	814	121,6	Philharmonic halls
Orkiestry symfoniczne i kameralne, chóry	1	880	563	73,0	Symphony and chamber orchestras, choirs
Zespoły pieśni i tańca	–	–	7	8,9	Song and dance ensembles
<b>Przedsiębiorstwa estradowe</b>	2015	1	.	350	<b>Entertainment enterprises</b>
	2019	1	.	199	
	2020	1	.	55	
	<b>2022</b>	<b>1</b>	<b>.</b>	<b>146</b>	

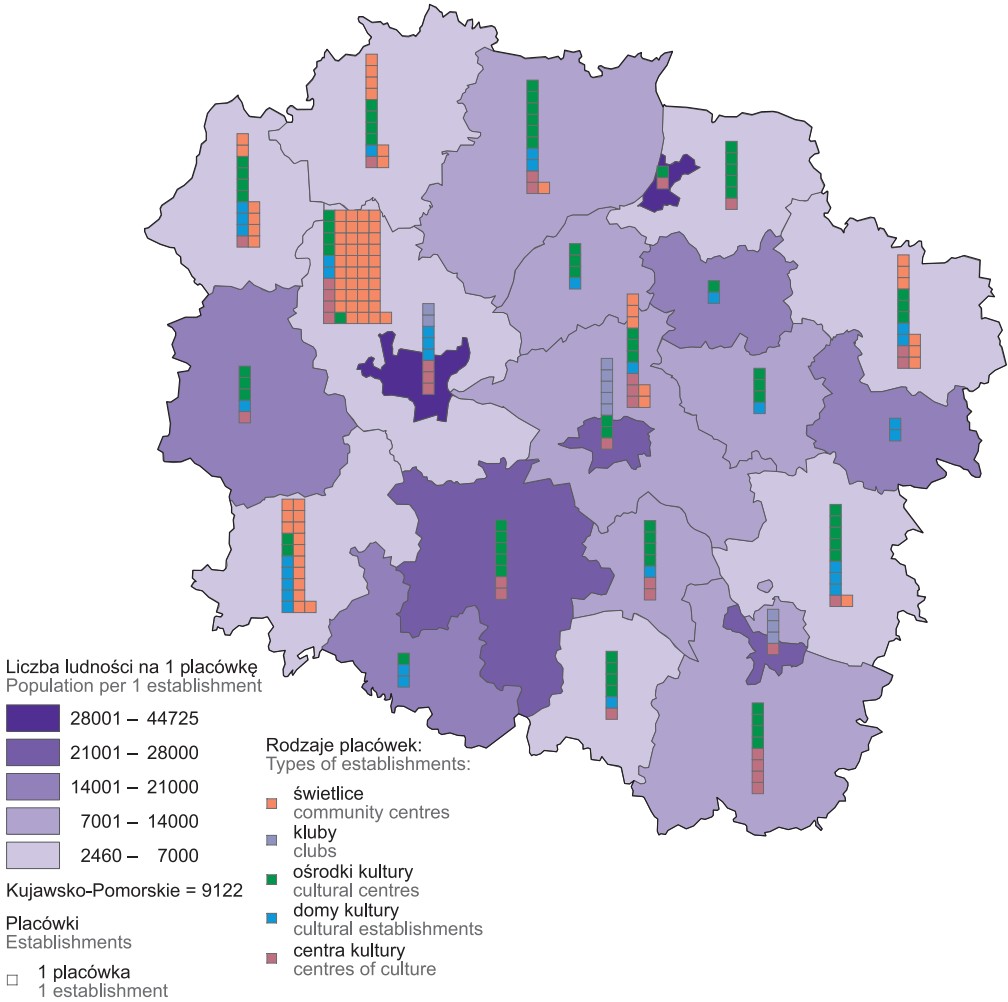
a Stan na 31 grudnia. b Dane dotyczą działalności prowadzonej na terenie województwa, łącznie z imprezami organizowanymi w plenerze. c Posiadające własny zespół artystyczny.  
a As of 31 December. b Data concern activity performed in voivodship area, including outdoor events. c With their own artistic ensemble.

TABL. 5 (89). **KINA STAŁE**  
INDOOR CINEMAS

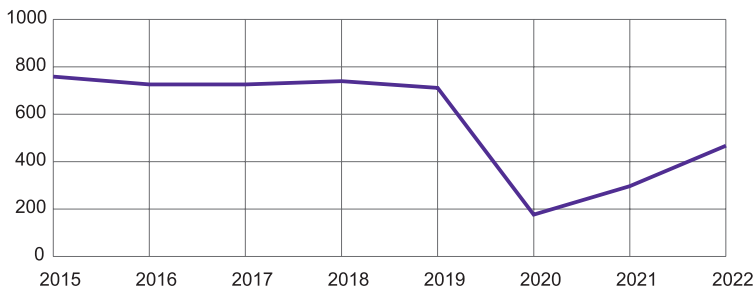
WYSZCZEGÓLNIENIE	2015	2019	2020	2022	SPECIFICATION
Kina (stan na 31 grudnia)	17	20	18	17 <sup>a</sup>	Cinemas (as of 31 December)
w tym multiplexy	4	4	4	4	of which multiplexes
Miejsca na widowni (stan na 31 grudnia)	14156	14959	14336	14190	Seats (as of 31 December)
w tym multiplexy	8014	8119	8119	8119	of which multiplexes
Seanse	108978	118852	56486	112449	Screenings
w tym multiplexy	71843	73905	38514	75048	of which multiplexes
na 1 kino	6410	5943	3138	6615	per cinema
Widzowie	2195164	3121776	958151	2026489	Audience
w tym multiplexy	1328113	1568117	493434	1168087	of which multiplexes
na 1 kino	129127	156089	53231	119205	per cinema
na 1 seans	20	26	17	18	per screening

a W tym 3 miniplexy.  
a Of which 3 miniplexes.

MAPA 2 (29). **PLACÓWKI KULTURY W 2022 R.**  
 MAP 2 (29). **CULTURE CENTRES IN 2022**



**Liczba uczestników imprez na 1000 ludności**  
 Number of event participants per 1000 population



**Turystyka**  
 Tourism

 TABL. 6 (90). **BAZA NOCLEGOWA TURYSTYKI<sup>a</sup>**  
 TOURIST ACCOMMODATION ESTABLISHMENTS<sup>a</sup>

WYSZCZEGÓLNIENIE	2015	2019	2020	2022	SPECIFICATION
<b>Obiekty (stan na 31 lipca)</b>	<b>367</b>	407	374	372	<b>Establishments (as of 31 July)</b>
w tym całoroczne	285	336	314	314	of which open all year
Obiekty hotelowe	164	197	190	193	Hotels and similar establishments
hotele	112	133	128	130	hotels
motele	7	8	7	6	motels
pensjonaty	4	7	7	8	boarding houses
inne obiekty hotelowe	41	49	48	49	other hotel establishments
Pozostałe obiekty	203	210	184	179	Other establishments
schroniska <sup>b</sup>	11	8	6	7	shelters <sup>b</sup>
kempingi i pola biwakowe	20	14	13	11	camping sites and tent camp sites
ośrodki wczasowe	37	39	35	33	holiday centres
ośrodki szkoleniowo-wypoczynkowe	16	12	9	11	training and recreational centres
zespoły domków turystycznych	12	12	11	10	complexes of tourist cottages
zakłady uzdrowiskowe	33	30	29	29	heath establishments
pokoje gościnne	24	37	34	35	rooms for rent
kwatery agroturystyczne	23	26	20	18	agrotourism lodgings
inne obiekty	27	32	27	25	miscellaneous establishments
<b>Miejsca noclegowe (stan na 31 lipca)</b>	<b>28515</b>	<b>31876</b>	<b>30054</b>	<b>31008</b>	<b>Bed places (as of 31 July)</b>
w tym całoroczne	21317	25939	24517	25774	of which open all year
Obiekty hotelowe	11217	14304	13840	15027	Hotels and similar establishments
hotele	9067	11349	10961	12137	hotels
motele	278	272	246	226	motels
pensjonaty	218	266	266	267	boarding houses
inne obiekty hotelowe	1654	2417	2367	2397	other hotel establishments
Pozostałe obiekty	17298	17572	16214	15981	Other facilities
schroniska <sup>b</sup>	722	550	345	541	shelters <sup>b</sup>
kempingi i pola biwakowe	2842	1800	1555	1355	camping sites and tent camp sites
ośrodki wczasowe	2901	2957	2621	2710	holiday centres
ośrodki szkoleniowo-wypoczynkowe	1696	1536	1412	1253	training and recreational centres
zespoły domków turystycznych <sup>c</sup>	911	771	757	687	complexes of tourist cottages <sup>c</sup>
zakłady uzdrowiskowe	6053	7235	7283	7363	heath establishments
pokoje gościnne	433	721	618	616	rooms for rent
kwatery agroturystyczne	440	607	501	469	agrotourism lodgings
inne obiekty	1300	1395	1122	987	miscellaneous establishments
<b>Korzystający z noclegów</b>	<b>105530</b>	<b>1358662</b>	<b>716234</b>	<b>1370209</b>	<b>Tourists accommodated</b>
w tym turyści zagraniczni	105118	121250	37860	76288	of which foreign tourists
Obiekty hotelowe	750485	975906	534028	1070936	Hotels and similar establishments
w tym hotele	668236	848254	470448	938733	of which hotels
Pozostałe obiekty	305045	382756	182206	299273	Other establishments
schroniska <sup>b</sup>	25661	19561	9448	19531	shelters <sup>b</sup>
kempingi i pola biwakowe	14246	17187	11966	13669	camping sites and tent camp sites
ośrodki wczasowe	30755	51380	29558	26033	holiday centres
ośrodki szkoleniowo-wypoczynkowe	46762	34882	14173	15087	training and recreational centres
zespoły domków turystycznych <sup>c</sup>	8778	11791	9941	12187	complexes of tourist cottages <sup>c</sup>
zakłady uzdrowiskowe	123777	159189	73474	151788	heath establishments
pokoje gościnne	9168	18089	6858	21391	rooms for rent
kwatery agroturystyczne	4370	7370	3726	7080	agrotourism lodgings
inne obiekty	41528	63307	23062	32507	miscellaneous establishments

a Obiekty posiadające 10 lub więcej miejsc noclegowych. Dane za lata 2019-2022 opracowano z uwzględnieniem imputacji dla jednostek, które odmówiły udziału w badaniu. b Łącznie ze schroniskami młodzieżowymi i szkolnymi schroniskami młodzieżowymi. c Łącznie z miejscami kempingowymi, jeśli występują na terenie zespołu.

a Establishments with 10 or more bed places. Data for 2019-2022 were compiled taking into account imputations for units which refused to participate in the survey. b Including youth shelters and school youth shelters. c Including camping sites if located within the complex.

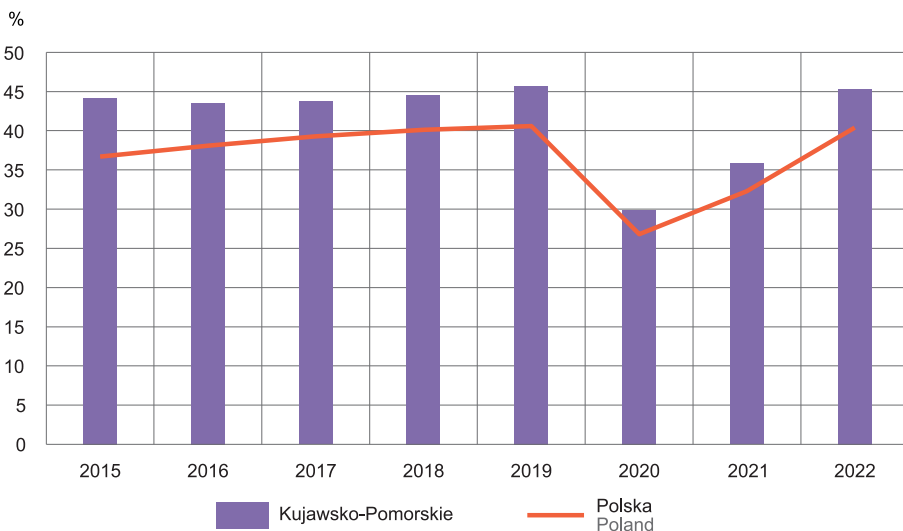
TABL. 6 (90). **BAZA NOCLEGOWA TURYSTYKI<sup>a</sup> (dok.)**  
TOURIST ACCOMMODATION ESTABLISHMENTS<sup>a</sup> (cont.)

WYSZCZEGÓLNIENIE	2015	2019	2020	2022	SPECIFICATION
<b>Udzielone noclegi</b>	<b>3625536</b>	<b>4570141</b>	<b>2371704</b>	<b>4503212</b>	<b>Nights spent (overnight stays)</b>
w tym turystom zagranicznym	239561	306042	106456	215158	of which by foreign tourists
<b>Obiekty hotelowe</b>	<b>1330856</b>	<b>1732904</b>	<b>1000588</b>	<b>1934217</b>	<b>Hotels and similar establishments</b>
w tym hotele	1160780	1468929	854573	1664975	of which hotels
<b>Pozostałe obiekty</b>	<b>2294680</b>	<b>2837237</b>	<b>1371116</b>	<b>2568995</b>	<b>Other establishments</b>
schroniska <sup>b</sup>	45318	32229	18327	31980	shelters <sup>b</sup>
kempingi i pola biwakowe	26803	30082	21978	27146	camping sites and tent camp sites
ośrodki wczasowe	134377	175878	111975	120717	holiday centres
ośrodki szkoleniowo-wypoczynkowe	113768	115043	57125	92793	training and recreational centres
zespoły domków turystycznych <sup>c</sup>	29556	34795	34466	36519	complexes of tourist cottages <sup>c</sup>
zakłady uzdrowiskowe	1822846	2237183	1021171	2117178	heath establishments
pokoje gościnne	21056	35874	15872	48907	rooms for rent
kwatery agroturystyczne	15633	36322	20176	28736	agrotourism lodging
inne obiekty	85323	139831	70026	65019	miscellaneous establishments

a Obiekty posiadające 10 lub więcej miejsc noclegowych. Dane za lata 2019-2022 opracowano z uwzględnieniem imputacji dla jednostek, które odmówiły udziału w badaniu. b Łącznie ze schroniskami młodzieżowymi i szkolnymi schroniskami młodzieżowymi. c Łącznie z miejscami kempingowymi, jeśli występują na terenie zespołu.

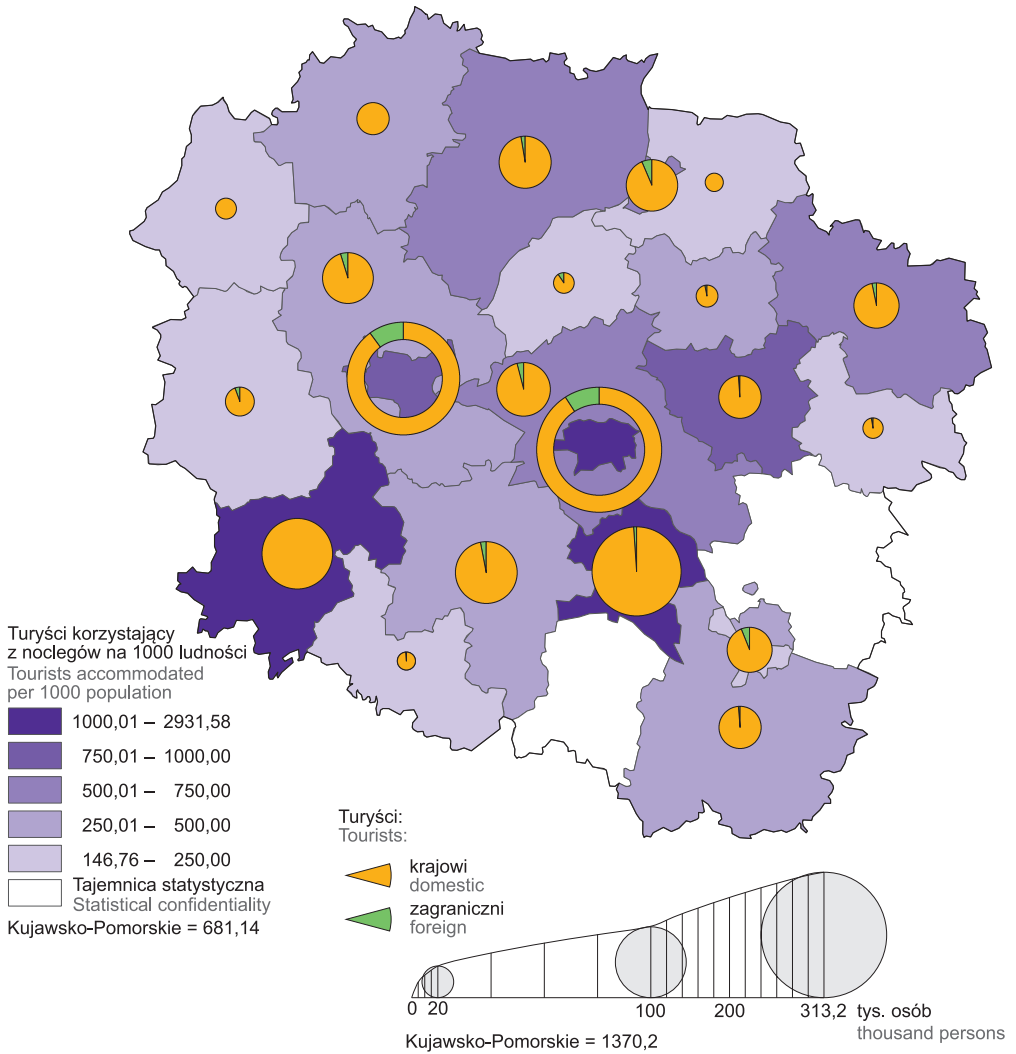
a Establishments with 10 or more bed places. Data for 2019-2022 were compiled taking into account imputations for units which refused to participate in the survey. b Including youth shelters and school youth shelters. c Including camping sites if located within the complex.

WYKRES 2 (60). **STOPIEŃ WYKORZYSTANIA MIEJSC NOCLEGOWYCH<sup>a</sup>**  
CHART 2 (60). **OCCUPANCY RATE OF BED PLACES<sup>a</sup>**

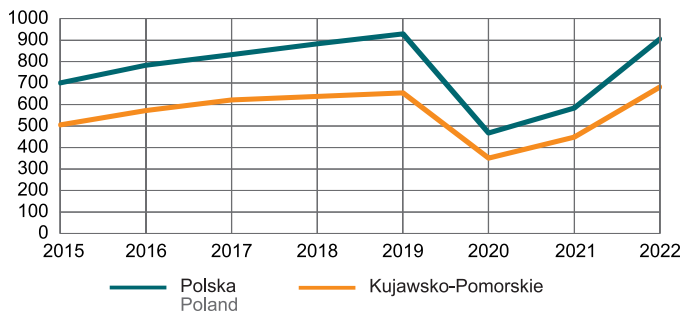


a Dotyczy obiektów posiadających 10 i więcej miejsc noclegowych.  
a Concerns establishments with 10 and more bed places.

MAPA 3 (30). WYKORZYSTANIE BAZY NOCLEGOWEJ TURYSTYKI W 2022 R.  
 MAP 3 (30). OCCUPANCY OF TOURIST ACCOMMODATION ESTABLISHMENTS IN 2022

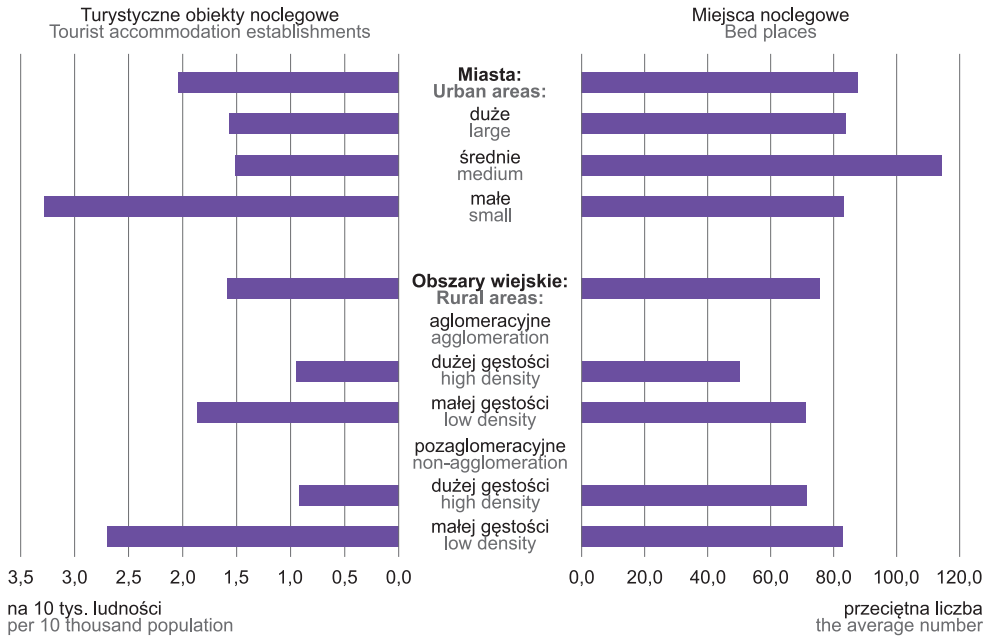


Turyści korzystający z noclegów na 1000 ludności  
 Tourists accommodated per 1000 population



**WYKRES 3 (61). TURYSTYCZNE OBIEKTY NOCLEGOWE WEDŁUG DELIMITACJI OBSZARÓW WIEJSKICH (DOW) W 2022 R.**

Stan na 31 lipca

**CHART 3 (61). TOURIST ACCOMMODATION ESTABLISHMENTS BY DELIMITATION OF RURAL AREAS (DOW) IN 2022**  
As of 31 July

**Sport**  
Sport

**TABL. 7 (91). ORGANIZACJE KULTURY FIZYCZNEJ I KLUBY SPORTOWE**

Stan na 31 grudnia

**PHYSICAL EDUCATION ORGANIZATIONS AND SPORTS CLUBS**

As of 31 December

WYSZCZEGÓLNIENIE	2014	2016	2018	2020	2022	SPECIFICATION
<b>ORGANIZACJE KULTURY FIZYCZNEJ    PHYSICAL EDUCATION ORGANISATIONS</b>						
Jednostki organizacyjne	305	220	204	157	129	Organizational units
Członkowie	12283	10811	11011	9271	9252	Members
Ćwiczący <sup>a</sup>	10742	10103	10559	7415	8821	Persons practising sports <sup>a</sup>
<b>KLUBY SPORTOWE    SPORTS CLUBS</b>						
Jednostki organizacyjne	795	857	890	783	796	Organizational units
Członkowie	52522	55655	61060	55314	59447	Members
Ćwiczący	51995	58866	60794	53353	58353	Persons practising sports
mężczyźni	38172	42391	43452	38344	40920	males
kobiety	13823	16475	17342	15009	17433	females
w tym w wieku do 18 lat	37494	43346	43310	39622	42758	of which aged up to 18 years
Sekcje sportowe	1459	1486	1526	1263	1249	Sports sections
Trenerzy	914	1402	1643	1748	1791	Coaches
Instruktorzy sportowi	1483	1329	1276	1007	1123	Sports instructors
Inne osoby prowadzące zajęcia sportowe	520	486	391	334	324	Other persons giving sports classes

a Dane szacunkowe.

U w a g a. Dane na podstawie badania cyklicznego przeprowadzanego co dwa lata. Dane za 2018 r., 2020 r. i za 2022 r. opracowano wykorzystując estymację bezpośrednią z uwzględnieniem imputacji dla jednostek, które odmówiły udziału w badaniu.

<sup>a</sup> Estimated data.

N o t e. Data on the basis of a periodic survey conducted every two years. Data for 2018 and 2020 and 2022 were compiled using direct estimation including imputation for units which refused to participate in the survey.



TABL. 8 (92). **KLUBY SPORTOWE WEDŁUG DELIMINACJI OBSZARÓW WIEJSKICH (DOW) W 2022 R.**  
SPORTS CLUBS BY DELIMITATION OF RURAL AREAS (DOW) IN 2022

WYSZCZEGÓLNIENIE	Kluby sportowe Sports clubs	SPECIFICATION
<b>Miasta</b>	<b>519</b>	<b>Urban areas</b>
duże	254	large
średnie	79	medium
małe	186	small
<b>Obszary wiejskie</b>	<b>277</b>	<b>Rural areas</b>
aglomeracyjne		agglomeration
dużej gęstości	32	high density
małej gęstości	65	low density
pozaglomeracyjne		non-agglomeration
dużej gęstości	110	high density
małej gęstości	70	low density

TABL. 9 (93). **WYBRANE DZIEDZINY I RODZAJE SPORTÓW W KLUBACH SPORTOWYCH W 2022 R.**  
Stan na 31 grudnia  
SELECTED FIELDS AND KINDS OF SPORTS IN SPORTS CLUBS IN 2022  
As of 31 December

DZIEDZINY I RODZAJE SPORTÓW	Sekcje Sections	Ćwiczący Persons practising sports			Trenerzy Coaches	Instruktorzy sportowi Sports instructors	FIELDS AND KINDS OF SPORTS
		ogółem total	z liczby ogółem of total				
			kobiety females	juniorzy i juniorki juniors			
Akrobatyka <sup>a</sup>	4	550	454	543	9	5	Acrobatics <sup>a</sup>
Alpinizm <sup>a</sup>	4	426	147	12	–	15	Alpinism <sup>a</sup>
Badminton	11	215	91	190	4	7	Badminton
Bilard <sup>a</sup>	8	140	55	112	7	12	Billiards <sup>a</sup>
Boks	15	618	160	396	20	13	Boxing
Brydż sportowy	8	259	49	50	3	5	Bridge
Gimnastyka <sup>a</sup>	9	464	394	456	14	12	Gymnastics <sup>a</sup>
Hokej <sup>a</sup>	34	1268	342	971	37	25	Hockey <sup>a</sup>
Jeździectwo <sup>a</sup>	35	552	456	293	14	46	Equestrian sports <sup>a</sup>
Judo	21	1035	273	999	27	9	Judo
Ju jitsu	6	154	52	90	9	7	Ju jitsu
Kajakarstwo <sup>a</sup>	10	622	253	555	18	13	Canoeing <sup>a</sup>
Karate <sup>a</sup>	43	2846	962	2520	51	75	Karate <sup>a</sup>
Kick-boxing	15	671	158	272	19	14	Kick-boxing
Kolarstwo <sup>a</sup>	34	878	311	715	42	33	Biking <sup>a</sup>
Koszykówka	63	3160	1221	2527	127	32	Basketball
Lekkoatletyka	62	2820	1372	2309	70	74	Athletics
Łucznictwo	9	190	65	98	17	5	Archery
Łyżwiarstwo <sup>a</sup>	6	243	200	174	7	45	Skating <sup>a</sup>
Piłka nożna <sup>a</sup>	316	21830	1565	17081	905	114	Football <sup>a</sup>
Piłka ręczna	39	1734	860	1513	50	25	Handball
Piłka siatkowa <sup>a</sup>	106	3581	2385	2824	99	77	Volleyball <sup>a</sup>
Podnoszenie ciężarów	11	223	59	128	5	16	Weightlifting
Sport lotniczy <sup>a</sup>	24	828	79	175	10	89	Air sport <sup>a</sup>

a Dziedzina sportu (obejmuje kilka pokrewnych rodzajów sportu).  
a A field of sport (consists of a number of related kinds of sports).

TABL. 9 (93). **WYBRANE DZIEDZINY I RODZAJE SPORTÓW W KLUBACH SPORTOWYCH W 2022 R. (dok.)**  
 Stan na 31 grudnia  
 SELECTED FIELDS AND KINDS OF SPORTS IN SPORTS CLUBS IN 2022 (cont.)  
 As of 31 December

DZIEDZINY I RODZAJE SPORTÓW	Sekcje Sections	Ćwiczący Persons practising sports			Trenerzy Coaches	Instruktorzy sportowi Sports instructors	FIELDS AND KINDS OF SPORTS
		ogółem total	z liczby ogółem of total				
			kobiety females	juniorzy i juniorki juniors			
Sport motorowy <sup>a</sup>	19	344	39	149	16	37	Motorsport <sup>a</sup>
Sport pływacki <sup>a</sup>	40	4011	1821	3868	86	55	Swimming sport <sup>a</sup>
Sporty siłowe <sup>a</sup>	18	550	276	115	7	15	Strength sports <sup>a</sup>
Sporty taneczne <sup>a</sup>	9	1430	1227	1186	5	28	Dance sports <sup>a</sup>
Strzelectwo sportowe <sup>a</sup>	26	2953	322	157	36	79	Sport shooting <sup>a</sup>
Szachy	26	941	201	624	26	26	Chess
Szermierka	7	350	180	329	8	13	Fencing
Taekwondo <sup>a</sup>	8	476	165	354	9	12	Taekwondo <sup>a</sup>
Tenis	21	972	361	662	16	20	Tennis
Tenis stołowy	54	1538	435	987	33	50	Table tennis
Warcaby	9	119	50	91	2	9	Checkers
Wioślarstwo	11	614	293	408	26	18	Rowing
Zapasy <sup>a</sup>	8	435	141	301	10	16	Wrestling <sup>a</sup>
Żeglarstwo <sup>a</sup>	20	503	127	204	10	41	Sailing <sup>a</sup>

a Dziedzina sportu (obejmuje kilka pokrewnych rodzajów sportu).

U w a g a. Dane na podstawie badania cyklicznego przeprowadzanego co dwa lata. Dane opracowano wykorzystując estymację bezpośrednią z uwzględnieniem imputacji dla jednostek, które odmówiły udziału w badaniu.

A field of sport (consists of a number of related kinds of sports).

N o t e. Data on the basis of a periodic survey conducted every two years. Data were compiled using direct estimation including imputation for units which refused to participate in the survey.

TABL. 10 (94). **WYBRANE OBIEKTY SPORTOWE<sup>a</sup> W 2022 R.**  
 Stan na 31 grudnia  
 SELECTED SPORTS FACILITIES<sup>a</sup> IN 2022  
 As of 31 December

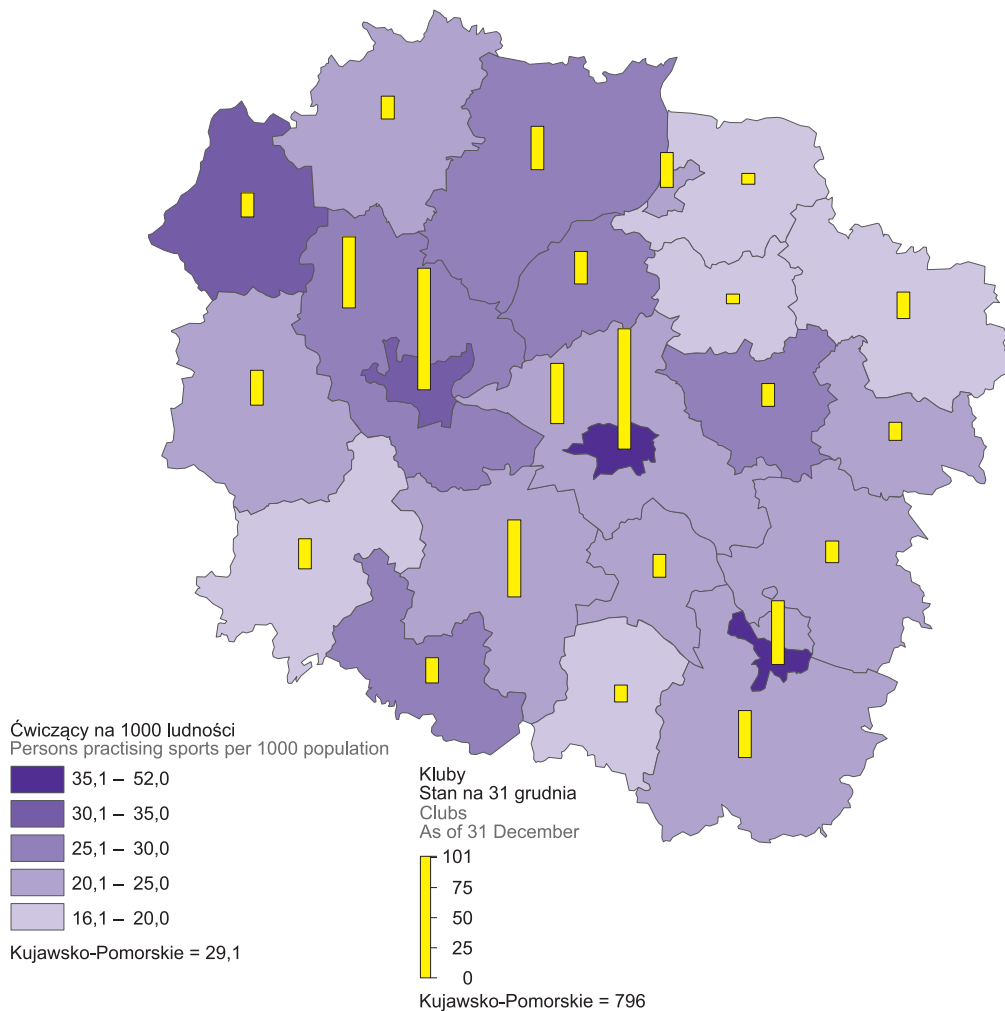
WYSZCZEGÓLNIENIE	Ogółem Total	W tym dostosowane do potrzeb niepełnosprawnych osób ćwiczących Of which adapted to the needs of persons practising sports with disabilities	SPECIFICATION
<b>Stadiony ogółem<sup>b</sup></b>	<b>107</b>	<b>49</b>	<b>Stadiums total<sup>b</sup></b>
w tym piłkarskie	39	9	of which football
Boiska do gier wielkich <sup>c</sup>	396	96	Fields for big games <sup>c</sup>
w tym piłkarskie	389	94	of which football
Boiska do gier małych <sup>c</sup>	276	68	Fields for small games <sup>c</sup>
w tym:			of which:
koszykówki	63	18	basketball
piłki ręcznej	13	10	handball
piłki siatkowej	56	26	volleyball
Boiska uniwersalne (wielozadaniowe)	197	55	Universal and multipurpose sports fields
Korty tenisowe	122	56	Tennis courts
Hale sportowe	57	42	Sports halls
Sale gimnastyczne <sup>d</sup>	59	22	Gyms <sup>d</sup>
Pływalnie	51	44	Swimming pools
Tory sportowe	12	–	Sports tracks
Lodowiska sztucznie mrożone	13	4	Ice skating rinks

a Bez obiektów przyszkolnych. b Łącznie z deklarowanymi obiektami niespełniającymi wymogów przewidzianych dla stadionów, np. widowni. c Łącznie z obiektami niepełnowymiarowymi. d Łącznie z salami pomocniczymi.

a Excluding schools facilities. b Including declared facilities not satisfying the requirements for stadiums, e.g. the seating. c Including non-full-size facilities. d Including auxiliary gyms.

MAPA 4 (31). KLUBY SPORTOWE W 2022 R.

MAP 4 (31). SPORTS CLUBS IN 2022



Ćwiczący w klubach sportowych według płci  
Persons practising sports in sports clubs by sex

