

Dział XIX. Inwestycje. Środki trwałe Chapter XIX. Investments. Fixed assets

Inwestycje Investments

TABL. 1 (137). **NAKLADY INWESTYCYJNE^a (ceny bieżące)**
INVESTMENT OUTLAYS^a (current prices)

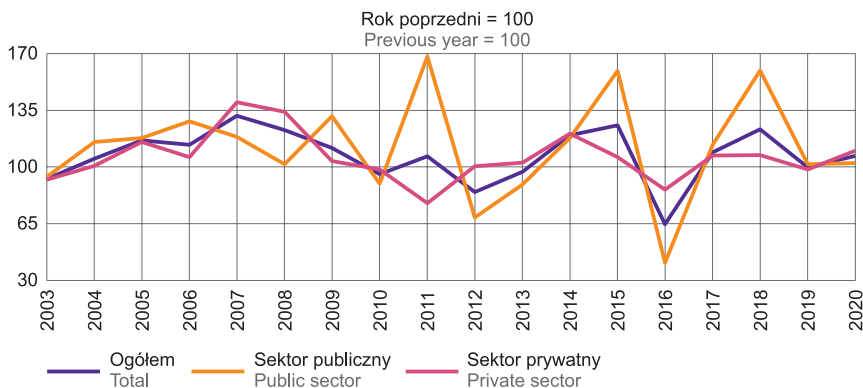
WYSZCZEGÓLNIENIE	2010	2015	2019	2020	SPECIFICATION
	w mln zł		in million PLN		
OGÓŁEM	10627,1	13971,1	12132,3	12968,9	TOTAL
sektor publiczny	3381,3	6548,7	4925,3	5037,3	public sector
sektor prywatny	7245,8	7422,4	7207,0	7931,6	private sector
Rolnictwo, leśnictwo, łowiectwo i rybactwo	261,0	336,7	317,9	267,4	Agriculture, forestry and fishing
Przemysł	4254,0	5186,0	4701,6	4958,4	Industry
górnictwo i wydobywanie	23,9	27,1	31,7	97,7	mining and quarrying
przetwórstwo przemysłowe	3164,5	3594,2	3214,0	3666,1	manufacturing
wytwarzanie i zaopatrywanie w energię elektryczną, gaz, parę wodną i gorącą wodę ^Δ	432,2	1003,7	945,0	734,1	electricity, gas, steam and air conditioning supply
dostawa wody; gospodarowanie ściekami i odpadami; rekultywacja ^Δ	633,4	561,0	510,9	460,5	water supply; sewerage, waste management and remediation activities
Budownictwo	253,8	221,5	199,4	211,1	Construction
Handel; naprawa pojazdów samochodowych ^Δ	761,0	1021,0	942,6	1115,4	Trade; repair of motor vehicles ^Δ
Transport i gospodarka magazynowa ^b	2341,7	4051,2	2385,3	2392,5	Transportation and storage ^b
Zakwaterowanie i gastronomia ^Δ	68,7	81,3	42,4	51,2	Accommodation and catering ^Δ
Informacja i komunikacja	30,3	165,0	172,4	130,7	Information and communication
Działalność finansowa i ubezpieczeniowa	116,4	59,5	84,8	63,8	Financial and insurance activities
Obsługa rynku nieruchomości ^Δ	1066,9	1313,2	1469,3	1651,1	Real estate activities
Działalność profesjonalna, naukowa i techniczna	126,1	98,8	125,3	135,0	Professional, scientific and technical activities
Administrowanie i działalność wspierająca ^Δ	41,7	64,7	163,7	306,3	Administrative and support service activities
Administracja publiczna i obrona narodowa; obowiązkowe zabezpieczenia społeczne	168,3	296,1	254,1	296,6	Public administration and defence; compulsory social security
Edukacja	333,4	266,8	358,6	349,0	Education
Opieka zdrowotna i pomoc społeczna	411,1	470,7	372,9	516,9	Human health and social work activities
Działalność związana z kulturą, rozrywką i rekreacją	368,9	303,5	484,0	500,1	Arts, entertainment and recreation
Pozostała działalność usługowa	23,8	35,1	57,9	23,4	Other service activities

a Według lokalizacji inwestycji. b Łącznie z nakładami inwestycyjnymi na drogi publiczne, ulice i place.

a According to investment location. b Including investment outlays on public roads, streets and squares.

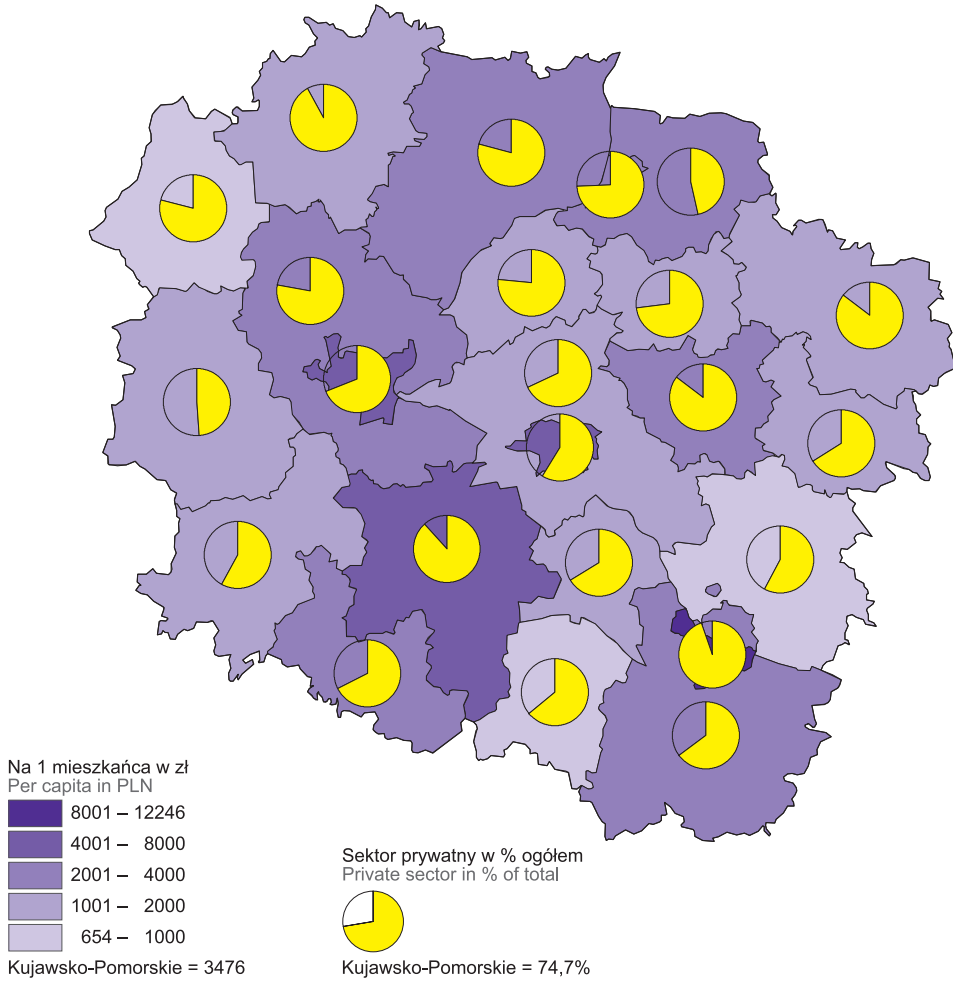
WYKRES 1 (82). **DYNAMIKA NAKLADÓW INWESTYCYJNYCH^a WEDŁUG SEKTORÓW WŁASNOŚCI (ceny bieżące)**

CHART 1 (82). **INDICES OF INVESTMENT OUTLAYS^a BY OWNERSHIP SECTORS (current prices)**



a Według lokalizacji inwestycji.
a According to investment location.

MAPA 1 (36). **NAKLADY INWESTYCYJNE W PRZEDSIĘBIORSTWACH^a W 2020 R. (ceny bieżące)**
 MAP 1 (36). **INVESTMENT OUTLAYS IN ENTERPRISES^a IN 2020 (current prices)**



Udział sektora prywatnego w nakładach inwestycyjnych ogółem
Share of the private sector in total investment outlays



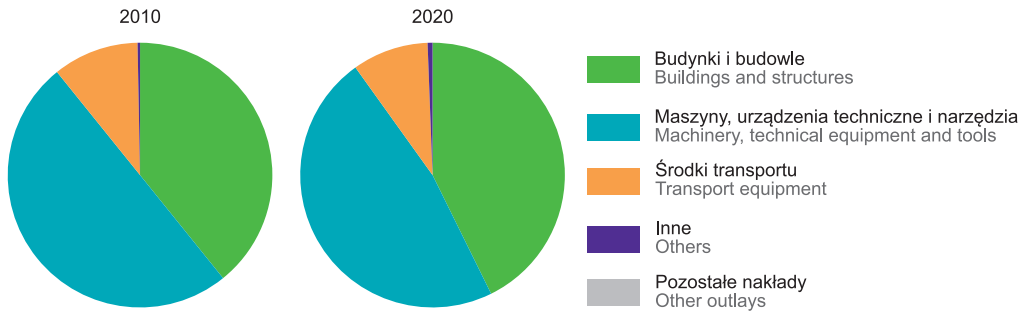
^a Dane dotyczą podmiotów gospodarczych, w których liczba pracujących przekracza 9 osób; według lokalizacji inwestycji.
^a Data concern economic entities employing more than 9 persons; according to investment location.

TABL. 2 (138). NAKŁADY INWESTYCYJNE W PRZEDSIĘBIORSTWACH^a WEDŁUG GRUP (ceny bieżące)
INVESTMENT OUTLAYS IN ENTERPRISES^a BY GROUPS (current prices)

WYSZCZEGÓLNIENIE SPECIFICATION		Ogółem Total	W tym Of which		
			budynki i budowle buildings and structures	maszyny, urządzenia techniczne i narzędzia machinery, technical equipment and tools	środki transportu transport equipment
			w mln zł in million PLN		
OGÓŁEM TOTAL	2010	3984,4	1560,6	1990,5	420,1
	2015	5956,9	1936,9	3391,5	578,3
	2019	5235,9	1874,4	2554,6	788,2
	2020	5843,5	2496,0	2768,3	541,4
w tym: of which:					
Rolnictwo, leśnictwo, łowiectwo i rybactwo Agriculture, forestry and fishing		57,0	22,3	26,7	7,6
Przemysł Industry		3971,4	1703,4	2086,3	148,3
górnictwo i wydobywanie mining and quarrying		63,7	57,1	4,9	1,6
przetwórstwo przemysłowe manufacturing		3423,1	1361,5	1911,4	117,4
wytwarzanie i zaopatrywanie w energię elektryczną, gaz, parę wodną i gorącą wodę ^Δ electricity, gas, steam and air conditioning supply		151,6	57,0	93,9	0,5
dostawa wody; gospodarowanie ściekami i odpadami; rekultywacja ^Δ water supply; sewerage, waste management and remedia- tion activities		333,0	227,8	76,1	28,7
Budownictwo Construction		102,0	27,7	42,2	32,0
Handel; naprawa pojazdów samochodowych ^Δ Trade; repair of motor vehicles ^Δ		545,3	214,3	165,7	164,9
Transport i gospodarka magazynowa Transportation and storage		286,9	21,9	103,9	160,7
Zakwaterowanie i gastronomia ^Δ Accommodation and catering ^Δ		5,2	3,0	2,0	0,2
Działalność finansowa i ubezpieczeniowa Financial and insurance activities		28,3	8,2	16,9	3,1
Obsługa rynku nieruchomości ^Δ Real estate activities		224,6	206,3	15,4	2,2
Działalność profesjonalna, naukowa i techniczna Professional, scientific and technical activities		86,6	18,5	58,2	9,4
Administrowanie i działalność wspierająca ^Δ Administrative and support service activities		31,5	7,8	19,4	4,3
Edukacja Education		9,8	5,4	4,2	0,2
Opieka zdrowotna i pomoc społeczna Human health and social work activities		434,7	223,1	204,9	6,7
Działalność związana z kulturą, rozrywką i rekreacją Arts, entertainment and recreation		43,5	31,8	9,6	0,2

^a Dane dotyczą podmiotów gospodarczych, w których liczba pracujących przekracza 9 osób; według siedziby inwestora.
^a Data concern economic entities employing more than 9 persons; according to investor seat.

WYKRES 2 (83). **NAKLĄDY INWESTYCYJNE W PRZEDSIĘBIORSTWACH^a WEDŁUG RODZAJÓW (ceny bieżące)**
 CHART 2 (83). **INVESTMENT OUTLAYS IN ENTERPRISES^a BY TYPE (current prices)**



^a Dane dotyczą podmiotów gospodarczych, w których liczba pracujących przekracza 9 osób; według siedziby inwestora.
^a Data concern economic entities employing more than 9 persons; according to investor seat.

Środki trwałe Fixed assets

TABL. 3 (139). **WARTOŚĆ BRUTTO ŚRODKÓW TRWAŁYCH^a (bieżące ceny ewidencyjne)**
 Stan na 31 grudnia
 GROSS VALUE OF FIXED ASSETS^a (current book-keeping prices)
 As of 31 December

WYSZCZEGÓLNIENIE	2010	2015	2019	2020	SPECIFICATION
	w mln zł in million PLN				
OGÓŁEM	108800,7	155317,3	187020,9	195542,1	TOTAL
sektor publiczny	41973,4	63468,2	76085,3	81295,8	public sector
sektor prywatny	66827,3	91849,1	110935,6	114246,3	private sector
Rolnictwo, leśnictwo, łowiectwo i rybactwo	9004,8	9654,6	10417,2	10360,1	Agriculture, forestry and fishing
Przemysł	38202,6	49353,5	62843,0	64780,4	Industry
górnictwo i wydobywanie	105,2	187,5	756,4	370,6	mining and quarrying
przetwórstwo przemysłowe	25902,6	33127,0	42841,5	44678,5	manufacturing
wytwarzanie i zaopatrywanie w energię elektryczną, gaz, parę wodną i gorącą wodę ^Δ	6171,9	7874,3	9639,0	9924,8	electricity, gas, steam and air conditioning supply
dostawa wody; gospodarowanie ściekami i odpadami; rekultywacja ^Δ	6022,9	8164,7	9606,2	9806,4	water supply; sewerage, waste management and remediation activities
Budownictwo	1921,4	2450,4	2945,3	3161,0	Construction
Handel; naprawa pojazdów samochodowych ^Δ	6655,8	12455,8	13566,9	13635,7	Trade; repair of motor vehicles ^Δ
Transport i gospodarka magazynowa ^b	16234,5	30111,0	35190,3	37495,0	Transportation and storage ^b
Zakwaterowanie i gastronomia ^Δ	721,3	1192,6	1334,1	1393,4	Accommodation and catering ^Δ
Informacja i komunikacja	1725,1	2199,3	2771,3	2920,8	Information and communication
Działalność finansowa i ubezpieczeniowa	825,1	906,3	1061,9	987,6	Financial and insurance activities
Obsługa rynku nieruchomości ^Δ	20344,1	26244,0	31827,7	33347,4	Real estate activities
Działalność profesjonalna, naukowa i techniczna	976,8	1450,3	1686,4	1779,1	Professional, scientific and technical activities
Administrowanie i działalność wspierająca ^Δ	438,4	876,6	930,5	982,2	Administrative and support service activities
Administracja publiczna i obrona narodowa; obowiązkowe zabezpieczenia społeczne	2542,5	4034,6	4928,8	5852,3	Public administration and defence; compulsory social security
Edukacja	3785,0	5520,4	6781,6	7139,8	Education
Opieka zdrowotna i pomoc społeczna	3354,7	5158,7	6174,2	6697,3	Human health and social work activities
Działalność związana z kulturą, rozrywką i rekreacją	1688,4	3190,3	3932,2	4380,6	Arts, entertainment and recreation
Pozostała działalność usługowa	380,2	518,9	629,5	629,6	Other service activities

^a Podziału środków trwałych według sekcji PKD 2007 dokonano zgodnie z siedzibą jednostki lokalnej rodzaju działalności. ^b Łącznie z wartością dróg publicznych, ulic i placów.

^a The division of fixed assets by NACE Rev. 2 sections was made according to the abode of local kind-of-activity unit. ^b Including value of public roads, streets and squares.