

Dział XVIII. Finanse publiczne
Chapter XVIII. Public finance

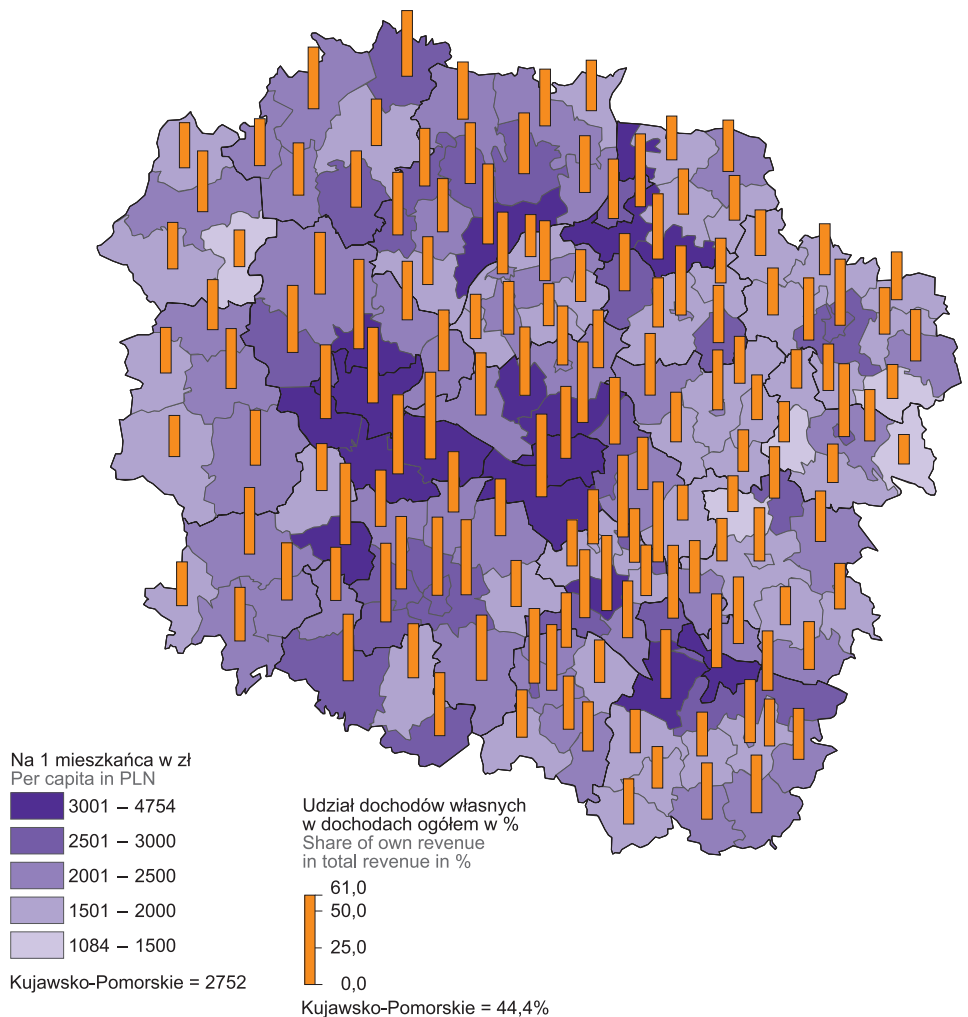
TABL. 1 (134). DOCHODY BUDŻETÓW JEDNOSTEK SAMORZĄDU TERYTORIALNEGO
REVENUE OF LOCAL GOVERNMENT UNITS BUDGETS

WYSZCZEGÓLNIENIE SPECIFICATION		Ogółem Total	Gminy ^a Gminas ^a	Miasta na prawach powiatu Cities with powiat status	Powiaty Powiats	Wojewódz- two Voivodship
		w tys. zł in thousand PLN				
OGÓŁEM	2010	8419510,0	3670053,4	2778580,4	1149255,0	821621,2
TOTAL	2015	10696712,1	4667634,7	3828302,6	1237917,5	962857,3
	2019	14468835,1	6930872,0	5031227,2	1609349,6	897386,2
	2020	15778812,0	7570617,2	5251010,7	1834674,1	1122510,0
Dochody własne		6837698,2	3107135,6	2588356,1	675959,2	466247,4
Own revenue						
w tym: of which:						
Udziały w podatku dochodowym Share in income tax		2893539,0	1093492,7	1136849,6	289958,2	373238,5
od osób prawnych corporate income tax		457476,5	62924,8	86110,2	13141,4	295300,0
od osób fizycznych personal income tax		2436062,5	1030567,9	1050739,4	276816,8	77938,4
Podatek od nieruchomości Tax on real estate		1274904,7	717422,6	557482,1	.	.
Podatek rolny Agricultural tax		120263,4	119864,1	399,4	.	.
Podatek od środków transportowych Tax on means of transport		52932,6	35659,6	17273,0	.	.
Podatek od czynności cywilnoprawnych Tax on civil law transactions		125441,0	64272,5	61168,5	.	.
Opiata skarbowa Stamp duty		20495,5	8390,4	12105,0	.	.
Dochody z majątku Revenue from property		352631,2	136183,1	204532,6	8865,0	3050,6
w tym dochody z najmu i dzierżawy oraz innych umów o podobnym charakterze of which income from renting and tenancy as well as agre- ements with a similar character		201147,4	83218,3	108748,2	6339,2	2841,7
Wpływy z usług Services revenue		365063,4	94817,6	139942,9	129570,5	732,4
Dotacje		4949445,8	2733440,6	1455070,1	416498,6	344436,5
Grants						
Dotacje celowe Targeted grants		4124697,4	2528496,9	1245158,8	298885,1	52156,6
z budżetu państwa from the state budget		3988604,0	2499929,7	1201388,0	248752,8	38533,4
na zadania: for tasks:						
z zakresu administracji rządowej for government administration tasks		3583036,7	2261552,5	1092167,9	195720,8	33595,5
własne for own tasks		399626,8	237590,4	105404,5	52082,7	4549,2
realizowane na podstawie porozumień z organami admini- stracji rządowej realised on the basis of agreements with government admini- stration bodies		5940,4	786,8	3815,6	949,3	388,7
na zadania realizowane na podstawie porozumień między jednostkami samorządu terytorialnego for tasks realised on the basis of agreements between local government units		64548,0	14499,1	19545,0	21974,8	8529,1
otrzymane z państwowych funduszy celowych received from state appropriated funds		31130,1	5203,5	24001,7	1924,8	.
z tytułu pomocy finansowej udzielanej między jednostkami samorządu terytorialnego na dofinansowanie własnych zadań for financial assistance between local government units for additional financing of own tasks		40269,4	8864,5	224,0	26086,7	5094,2
Dotacje z paragrafów 200 i 620 oraz 205 i 625 ^b Grants from paragraphs 200 and 620; 205 and 625 ^b		824748,4	204943,7	209911,3	117613,5	292279,9
Subwencja ogólna z budżetu państwa		3991667,9	1730041,0	1207584,5	742216,3	311826,1
General subvention from the state budget						
W tym część oświatowa Of which educational part		2780432,2	1166050,8	1070468,1	479663,5	64249,8

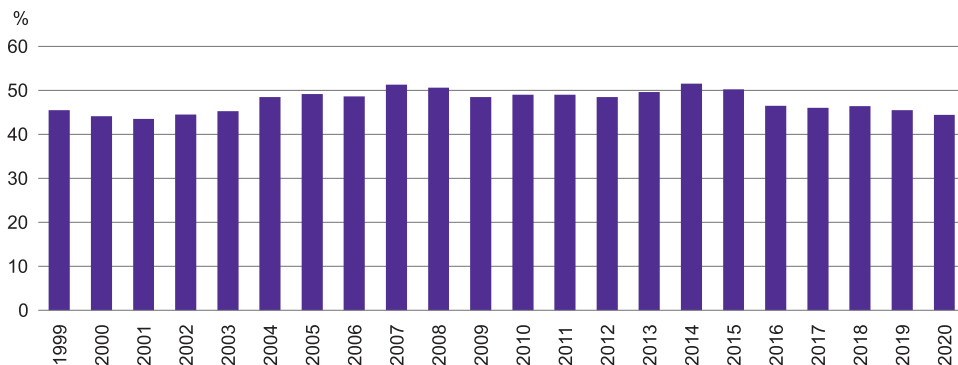
a Bez dochodów gmin mających również status miasta na prawach powiatu. b Klasyfikacji dochodów i wydatków budżetowych.
a Excluding revenue of gminas which are also cities with powiat status. b Of the classification of budget revenue and expenditure.

MAPA 1 (34). DOCHODY WŁASNE BUDŻETÓW GMIN^a W 2020 R.

MAP 1 (34). OWN REVENUE OF GMINAS^a BUDGETS IN 2020

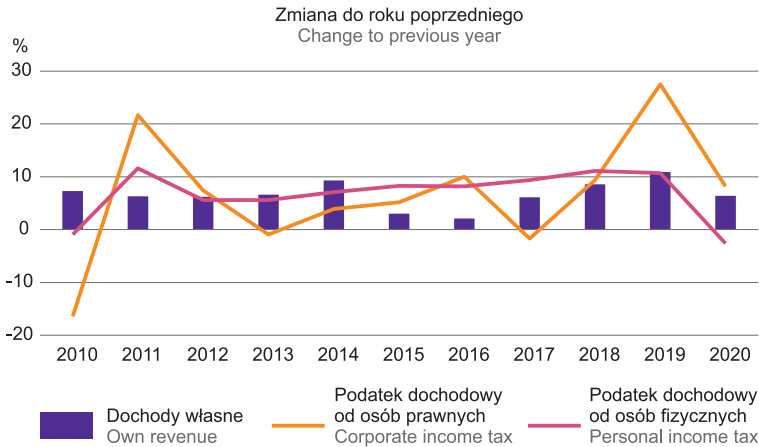


Udział dochodów własnych w dochodach ogółem
Share of own revenue in total revenue



^a Łącznie z dochodami gmin mających również status miasta na prawach powiatu.
a Including revenue of gminas which are also cities with powiat status.

WYKRES 1 (80). **WYBRANE RODZAJE DOCHODÓW WŁASNYCH JEDNOSTEK SAMORZĄDU TERYTORIALNEGO**
 CHART 1 (80). **SELECTED TYPES OF OWN REVENUE OF LOCAL GOVERNMENT UNITS**



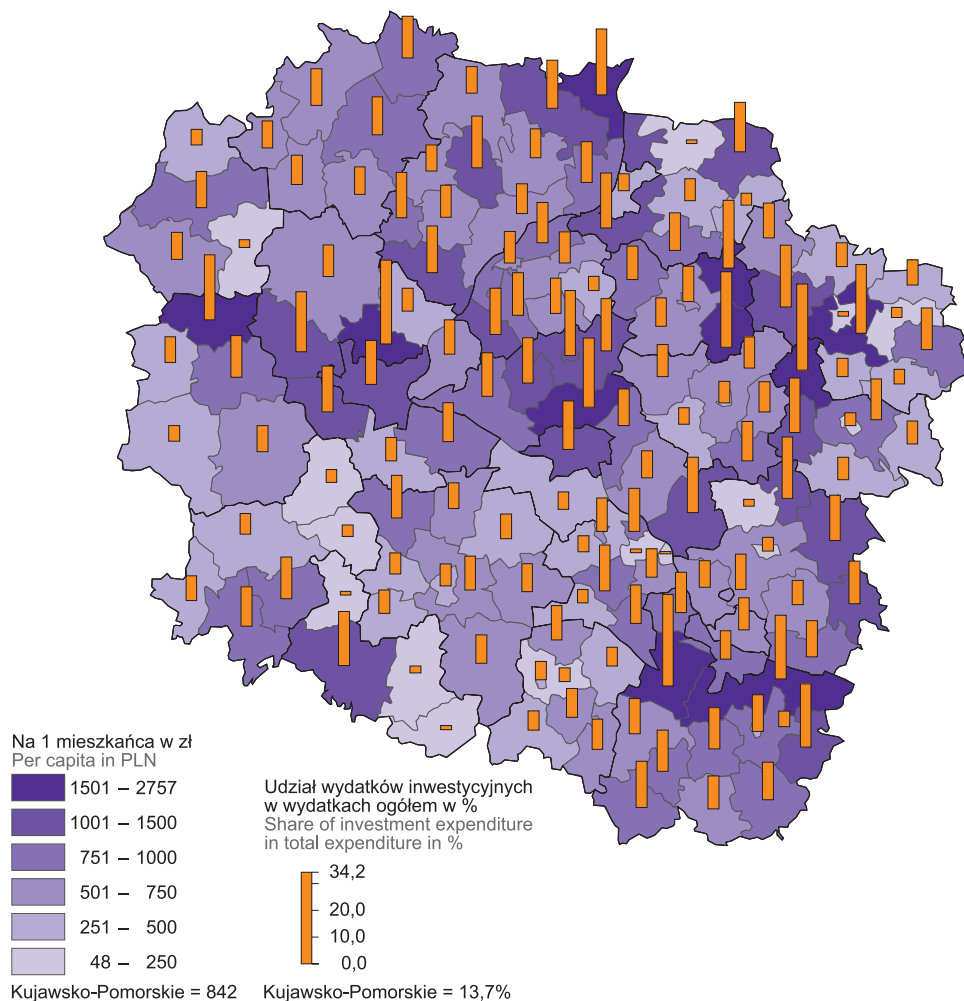
TABL. 2 (135). **WYDATKI BUDŻETÓW JEDNOSTEK SAMORZĄDU TERYTORIALNEGO WEDŁUG RODZAJÓW**
 EXPENDITURE OF LOCAL GOVERNMENT UNITS BUDGETS BY TYPE

WYSZCZEGÓLNIENIE SPECIFICATION		Ogółem Total	Gminy ^a Gminas ^a	Miasta na prawach powiatu Cities with powiat status	Powiaty Powiats	Województwo Voivodship
		w tys. zł in thousand PLN				
OGÓŁEM TOTAL	2010	9177431,8	4035331,4	3068904,7	1222372,9	850822,7
	2015	10434825,9	4604052,2	3652948,0	1219112,8	958712,9
	2019	14594551,1	6938804,4	5204859,9	1555838,6	895048,2
	2020	15454006,9	7355731,2	5312467,9	1725452,0	1060355,8
Wydatki bieżące Current expenditure		12954553,9	6379459,8	4471553,5	1406258,0	697282,7
w tym: of which:						
Dotacje Grants		1235213,4	337956,4	475850,4	81601,3	339805,3
w tym dla samorządowych zakładów budżetowych of which for local government budgetary establishments		23477,7	13736,4	5051,6	4689,7	–
Świadczenia na rzecz osób fizycznych Benefits for natural persons		3425009,5	2287731,4	1060356,8	68897,4	8023,9
Wydatki bieżące jednostek budżetowych Current expenditure of budgetary units		8188094,7	3709874,0	2884708,4	1248871,0	344641,2
w tym: of which:						
wynagrodzenia wages and salaries		4292277,5	1901164,3	1447895,9	775457,0	167760,2
pochodne od wynagrodzeń ^b wages and salaries related expenditure ^b		795756,2	373405,5	264081,0	128034,3	30235,4
zakup materiałów i usług purchase of materials and services		2580938,7	1149056,6	1036210,8	263460,8	132210,6
Obsługa długu publicznego Public debt servicing		88936,4	33460,8	46159,0	4901,1	4415,5
Wydatki majątkowe Property expenditure		2499452,9	976271,5	840914,4	319194,0	363073,1
W tym inwestycyjne ^c Of which investment expenditure ^c		2307577,1	959780,9	782070,4	315165,0	250560,9

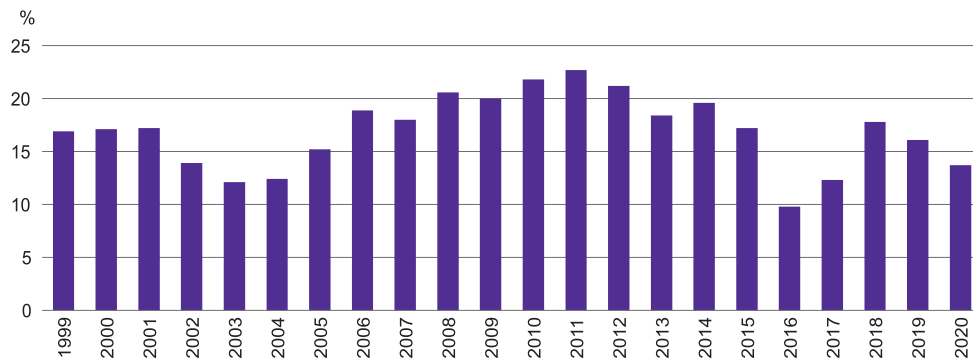
a Bez wydatków gmin mających również status miasta na prawach powiatu. b Obejmują składki na obowiązkowe ubezpieczenia społeczne i Fundusz Pracy oraz składkę na Fundusz Emerytur Pomostowych. c Łącznie z dotacjami na finansowanie zadań inwestycyjnych samorządowych zakładów budżetowych.

a Excluding expenditure of gminas which are also cities with powiat status. b Include contributions to compulsory social security and the Labour Fund as well as contribution to the Bridging Pension Fund. c Including grants for financing investment tasks of local government budgetary establishments.

MAPA 2 (35). WYDATKI INWESTYCYJNE BUDŻETÓW GMIN^a W 2020 R.
 MAP 2 (35). INVESTMENT EXPENDITURES OF GMINAS^a BUDGETS IN 2020



Udział wydatków inwestycyjnych w wydatkach ogółem
Share of investment expenditure in total expenditure



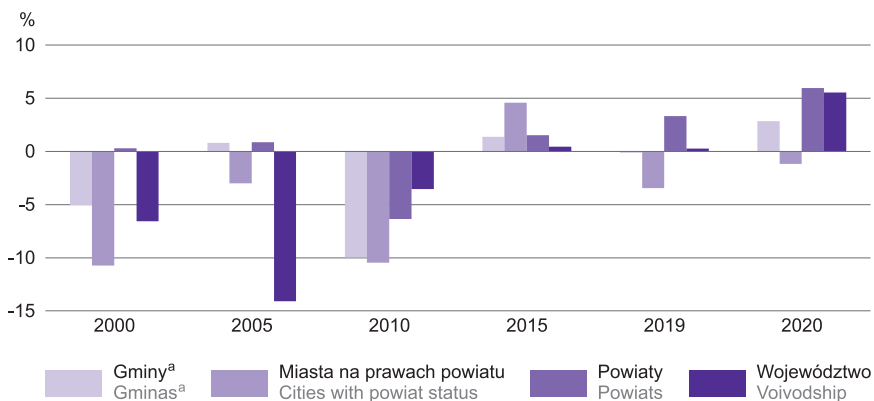
^a Łącznie z wydatkami gmin mających również status miasta na prawach powiatu.
^a Including expenditure of gminas which are also cities with powiat status.

TABL. 3 (136). **STRUKTURA WYDATKÓW BUDŻETÓW JEDNOSTEK SAMORZĄDU TERYTORIALNEGO WEDŁUG DZIAŁÓW W 2020 R.**
STRUCTURE OF EXPENDITURE OF LOCAL GOVERNMENT UNITS BUDGETS BY DIVISION IN 2020

WYSZCZEGÓLNIENIE SPECIFICATION	Ogółem Total	Gminy ^a Gminas ^a	Miasta na prawach powiatu Cities with powiat status	Powiaty Powiats	Wojewódz- two Voivodship
	w odsetkach in percent				
OGÓŁEM TOTAL	100,0	100,0	100,0	100,0	100,0
w tym: of which:					
Rolnictwo i łowiectwo Agriculture and hunting	1,2	2,3	0,0	0,0	1,2
Transport i łączność Transport and communication	13,1	7,8	15,6	17,2	31,3
Gospodarka mieszkaniowa Dwelling economy	1,8	1,8	2,5	0,7	0,1
Administracja publiczna Public administration	7,3	8,1	4,7	10,4	9,9
Bezpieczeństwo publiczne i ochrona przeciwpożarowa Public safety and fire care	1,8	0,9	2,2	5,8	0,2
Obsługa długu publicznego Public debt servicing	0,6	0,5	0,9	0,3	0,4
Oświata i wychowanie Education	27,0	27,3	29,8	30,1	6,2
Ochrona zdrowia Health care	2,1	0,4	1,3	3,5	14,9
Pomoc społeczna Social assistance	6,4	6,0	6,4	11,0	2,7
Pozostałe zadania w zakresie polityki społecznej Other tasks in sphere of social policy	1,5	0,3	0,8	5,3	6,1
Edukacyjna opieka wychowawcza Educational care	2,0	0,8	2,4	4,3	5,1
Rodzina Family	21,8	29,4	20,2	6,9	0,7
Gospodarka komunalna i ochrona środowiska Municipal economy and environmental protection	6,0	8,5	5,5	0,4	0,8
Kultura i ochrona dziedzictwa narodowego Culture and national heritage	3,3	2,9	3,1	0,2	12,2
Kultura fizyczna Physical education	2,2	1,8	3,9	0,2	0,7

a Bez wydatków gmin mających również status miasta na prawach powiatu.
a Excluding expenditure of gminas which are also cities with powiat status.

WYKRES 2 (81). **RELACJA WYNIKÓW BUDŻETÓW JEDNOSTEK SAMORZĄDU TERYTORIALNEGO DO DOCHODÓW OGÓŁEM**
CHART 2 (81). **RELATION OF RESULTS OF LOCAL GOVERNMENT UNITS BUDGETS TO TOTAL REVENUE**



a Bez gmin mających również status miasta na prawach powiatu.
a Excluding gminas which are also cities with powiat status.