

Dział XVII. Finanse przedsiębiorstw Chapter XVII. Finances of enterprises

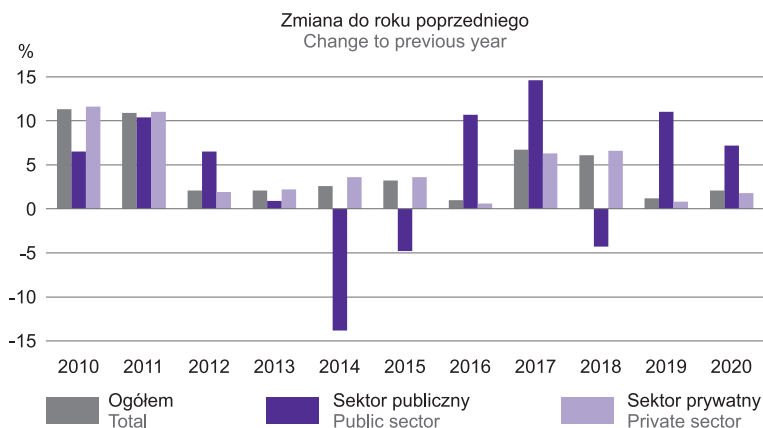
TABL. 1 (128). **PRZYCHODY, KOSZTY I WYNIK FINANSOWY PRZEDSIĘBIORSTW**
REVENUES, COSTS AND FINANCIAL RESULTS OF ENTERPRISES

WYSZCZEGÓLNIENIE	2010	2015	2019	2020	SPECIFICATION
	w mln zł in million PLN				
Przychody ogółem	93967,6	115135,4	133232,4	136004,1	Total revenues
w tym:					of which:
Przychody netto ze sprzedaży produktów (wyrobów i usług)	52631,3	63243,6	75468,1	77478,9	Net revenues from sale of products (goods and services)
Przychody netto ze sprzedaży towarów i materiałów	38691,1	49218,2	54787,4	55145,5	Net revenues from sale of goods and materials
Przychody finansowe	872,3	962,9	1192,7	1142,0	Financial revenues
Koszty ogółem	90093,7	109700,5	126746,3	127710,1	Total costs
w tym:					of which:
Koszt własny sprzedanych produktów (wyrobów i usług)	54018,1	63832,6	76628,4	77649,3	Cost of products sold (goods and services)
Wartość sprzedanych towarów i materiałów	33662,8	43072,9	47244,9	47244,2	Value of goods and materials sold
Koszty finansowe	1208,8	1431,7	1344,2	1565,7	Financial costs
Wynik finansowy brutto^a	3881,6	5429,1	6486,1	8294,0	Gross financial result^a
Zysk brutto	4524,6	6301,0	7802,8	9017,6	Gross profit
Strata brutto	643,0	871,9	1316,7	723,6	Gross loss
Obowiązkowe obciążenia wyniku finansowego brutto^b	704,1	893,2	1023,6	1211,7	Obligatory encumbrances on gross financial result^b
Wynik finansowy netto	3177,5	4535,9	5462,5	7082,3	Net financial result
Zysk netto	3817,0	5305,6	6767,0	7804,5	Net profit
Strata netto	639,5	769,7	1304,6	722,3	Net loss

a W latach 2010 i 2015 skorygowany o wynik zdarzeń nadzwyczajnych (odpowiednio: +7,7 mln zł i -5,7 mln zł); od 2016 r. zdarzenia nadzwyczajne zaliczane są do pozostałych przychodów/kosztów operacyjnych. b Obejmują tylko podatek dochodowy.

a In 2010 and 2015 corrected by result on extraordinary events (respectively: plus 7.7 million PLN and minus 5.7 million PLN); since 2016 extraordinary events are classified as other operating revenues/costs. b Include only income tax.

WYKRES 1 (76). **PRZYCHODY OGÓŁEM PRZEDSIĘBIORSTW WEDŁUG SEKTORÓW WŁASNOŚCI**
CHART 1 (76). **TOTAL REVENUES OF ENTERPRISES BY OWNERSHIP SECTORS**



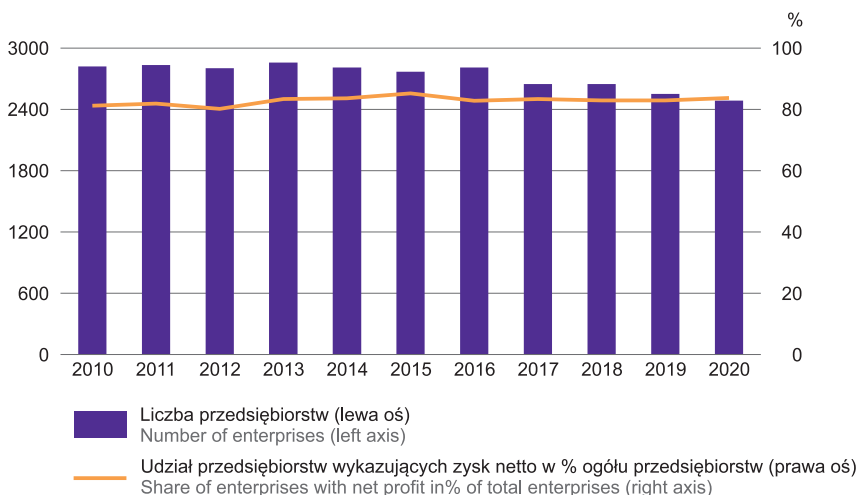
TABL. 2 (129). PRZYCHODY, KOSZTY I WYNIK FINANSOWY PRZEDSIĘBIORSTW WEDŁUG SEKCJI
 REVENUES, COSTS AND FINANCIAL RESULTS OF ENTERPRISES BY SECTIONS

WYSZCZEGÓLNIENIE SPECIFICATION		Przychody ogółem Total revenues	Koszty ogółem Total costs	Wynik finansowy brutto ^a Gross finan- cial result ^a	Obowiązkowe obciążenia wyniku finansowego brutto ^b Obligatory encumbran- ces on gross financial result ^b	Wynik finansowy netto Net financial result
		w mln zł in million PLN				
OGÓŁEM	2010	93967,6	90093,7	3881,6	704,1	3177,5
TOTAL	2015	115135,4	109700,5	5429,1	893,2	4535,9
	2019	133232,4	126746,3	6486,1	1023,6	5462,5
	2020	136004,1	127710,1	8294,0	1211,7	7082,3
w tym: of which:						
Rolnictwo, leśnictwo, łowiectwo i rybactwo Agriculture, forestry and fishing		1410,5	1275,5	135,0	3,7	131,2
Przemysł Industry		63807,5	58784,0	5023,4	779,8	4243,7
górnictwo i wydobywanie mining and quarrying		256,4	230,6	25,7	2,3	23,4
przetwórstwo przemysłowe manufacturing		60486,0	55652,9	4833,2	747,1	4086,0
wytwarzanie i zaopatrywanie w energię elektryczną, gaz, parę wodną i gorącą wodę ^Δ electricity, gas, steam and air conditioning supply		1198,4	1174,0	24,3	3,0	21,3
dostawa wody; gospodarowanie ściekami i odpadami; rekultywacja ^Δ water supply; sewerage, waste management and remediation activities		1866,7	1726,5	140,2	27,2	112,9
Budownictwo Construction		6162,4	5709,4	452,9	55,6	397,3
Handel; naprawa pojazdów samochodowych ^Δ Trade; repair of motor vehicles ^Δ		53756,4	51747,6	2008,8	253,7	1755,1
Transport i gospodarka magazynowa Transportation and storage		3226,7	3087,3	139,4	7,3	132,1
Zakwaterowanie i gastronomia ^Δ Accommodation and catering ^Δ		266,7	286,3	-19,7	-1,7	-17,9
Działalność finansowa i ubezpieczeniowa Financial and insurance activities		408,7	375,2	33,5	4,8	28,6
Obsługa rynku nieruchomości ^Δ Real estate activities		1639,8	1589,4	50,4	14,0	36,4
Działalność profesjonalna, naukowa i techniczna Professional, scientific and technical activities		874,3	775,8	98,4	23,7	74,7
Administrowanie i działalność wspierająca ^Δ Administrative and support service activities		949,5	907,1	42,4	6,3	36,1
Edukacja Education		73,5	63,1	10,4	0,2	10,1
Opieka zdrowotna i pomoc społeczna Human health and social work activities		1510,7	1388,9	121,8	21,4	100,3
Działalność związana z kulturą, rozrywką i rekreacją Arts, entertainment and recreation		56,6	68,3	-11,7	-	-11,7

a, b Notki patrz na str. 136.

a, b See footnotes on page 136.

WYKRES 2 (77). **UDZIAŁ LICZBY PRZEDSIĘBIORSTW WYKAZUJĄCYCH ZYSK NETTO W OGÓLNEJ LICZBIE PRZEDSIĘBIORSTW**
 CHART 2 (77). **SHARE OF NUMBER OF ENTERPRISES SHOWING NET PROFIT IN THE TOTAL NUMBER OF ENTERPRISES**



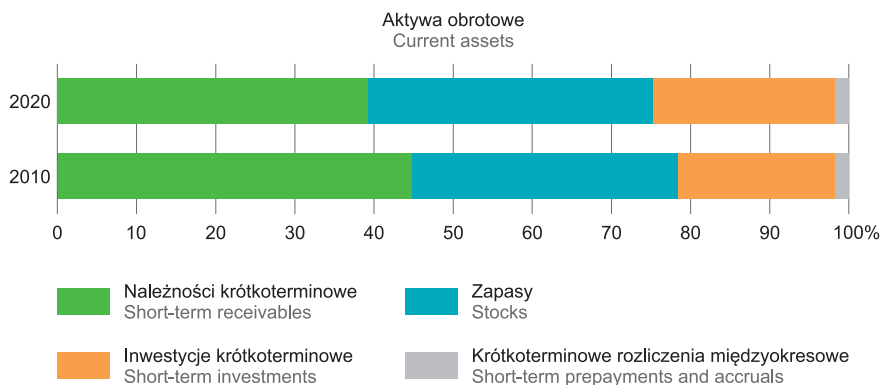
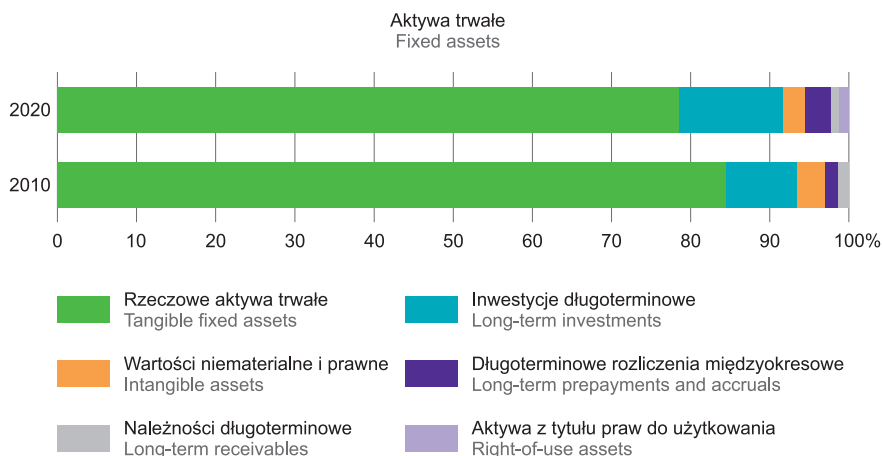
TABL. 3 (130). **RELACJE EKONOMICZNE W PRZEDSIĘBIORSTWACH**
ECONOMIC RELATIONS IN ENTERPRISES

WYSZCZEGÓLNIENIE		Wskaźnik – w % – rentowności obrotu Turnover – in % – profitability rate		SPECIFICATION
		brutto gross	netto net	
OGÓŁEM	2010	4,1	3,4	TOTAL
	2015	4,7	3,9	
	2019	4,9	4,1	
	2020	6,1	5,2	
w tym:				of which:
Rolnictwo, leśnictwo, łowiectwo i rybactwo		9,6	9,3	Agriculture, forestry and fishing
Przemysł		7,9	6,7	Industry
górnictwo i wydobywanie		10,0	9,1	mining and quarrying
przetwórstwo przemysłowe		8,0	6,8	manufacturing
wytwarzanie i zaopatrywanie w energię elektryczną, gaz, parę wodną i gorącą wodę ^Δ		2,0	1,8	electricity, gas, steam and air conditioning supply
dostawa wody; gospodarowanie ściekami i odpadami; rekultywacja ^Δ		7,5	6,1	water supply; sewerage, waste management and remediation activities
Budownictwo		7,4	6,4	Construction
Handel; naprawa pojazdów samochodowych ^Δ		3,7	3,3	Trade; repair of motor vehicles ^Δ
Transport i gospodarka magazynowa		4,3	4,1	Transportation and storage
Zakwaterowanie i gastronomia ^Δ		-7,4	-6,7	Accommodation and catering ^Δ
Działalność finansowa i ubezpieczeniowa		8,2	7,0	Financial and insurance activities
Obsługa rynku nieruchomości ^Δ		3,1	2,2	Real estate activities
Działalność profesjonalna, naukowa i techniczna		11,3	8,5	Professional, scientific and technical activities
Administrowanie i działalność wspierająca ^Δ		4,5	3,8	Administrative and support service activities
Edukacja		14,1	13,8	Education
Opieka zdrowotna i pomoc społeczna		8,1	6,6	Human health and social work activities
Działalność związana z kulturą, rozrywką i rekreacją		-20,6	-20,6	Arts, entertainment and recreation

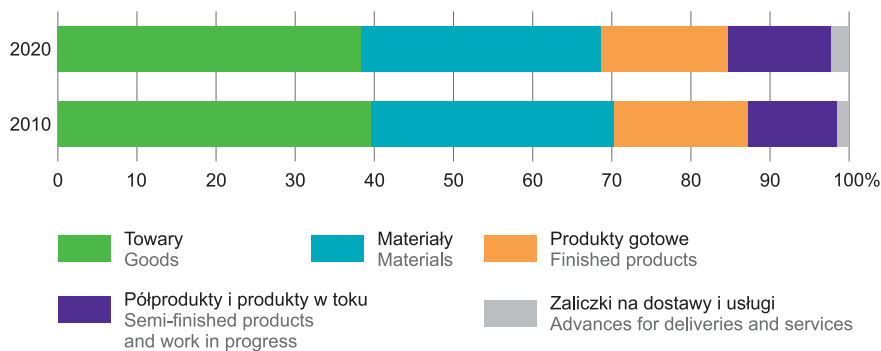
TABL. 4 (131). **AKTYWA OBROTOWE PRZEDSIĘBIORSTW**
Stan na 31 grudnia
CURRENT ASSETS OF ENTERPRISES
As of 31 December

WYSZCZEGÓLNIENIE SPECIFICATION		Ogółem Grand total	Zapasy Stocks	Należności krótkoterminowe Short-term receivables		Inwestycje krótkoterminowe Short-term investments	Krótkoterminowe rozliczenia międzyokresowe Short-term prepayments and accruals
				razem total	w tym z tytułu dostaw i usług of which from deliveries and services		
OGÓŁEM	2010	29466,5	9891,8	13199,0	11689,5	5866,7	509,0
TOTAL	2015	38736,0	13819,3	15196,8	13031,8	9082,1	637,8
	2019	46042,9	17708,5	18698,0	15874,1	8810,9	825,5
	2020	48624,9	17489,4	19095,1	16162,3	11202,6	837,7
w tym: of which:							
Rolnictwo, leśnictwo, łowiectwo i rybactwo Agriculture, forestry and fishing		732,5	286,1	186,5	120,5	248,7	11,3
Przemysł Industry		24751,5	9644,1	9449,0	7757,3	5324,9	333,5
górnictwo i wydobywanie mining and quarrying		88,0	5,6	40,3	25,4	35,0	7,1
przetwórstwo przemysłowe manufacturing		23447,2	9533,9	8891,2	7359,9	4713,4	308,7
wytwarzanie i zaopatrywanie w energię elektryczną, gaz, parę wodną i gorącą wodę ^Δ electricity, gas, steam and air conditioning supply		420,5	59,8	256,0	166,9	96,6	8,0
dostawa wody; gospodarowanie ściekami i odpadami; rekultywacja ^Δ water supply; sewerage, waste management and remediation activities		795,8	44,8	261,5	205,1	479,9	9,6
Budownictwo Construction		2966,2	534,5	1228,6	1065,0	1038,0	165,1
Handel; naprawa pojazdów samochodowych ^Δ Trade; repair of motor vehicles ^Δ		15356,1	6742,9	6258,3	5691,9	2242,1	112,8
Transport i gospodarka magazynowa Transportation and storage		934,5	49,5	562,2	419,6	293,2	29,6
Zakwaterowanie i gastronomia ^Δ Accommodation and catering ^Δ		81,1	9,8	25,1	6,8	45,0	1,1
Działalność finansowa i ubezpieczeniowa Financial and insurance activities		722,4	0,9	350,4	282,8	366,1	4,9
Obsługa rynku nieruchomości ^Δ Real estate activities		1042,2	107,2	135,5	109,0	702,4	97,0
Działalność profesjonalna, naukowa i techniczna Professional, scientific and technical activities		492,8	27,7	274,6	165,9	162,5	28,0
Administrowanie i działalność wspierająca ^Δ Administrative and support service activities		252,0	16,5	158,7	135,8	72,4	4,5
Edukacja Education		12,7	0,6	6,0	2,2	5,0	1,1
Opieka zdrowotna i pomoc społeczna Human health and social work activities		425,7	26,0	202,5	184,3	192,2	4,9
Działalność związana z kulturą, rozrywką i rekreacją Arts, entertainment and recreation		38,5	2,8	15,5	5,6	19,7	0,6

WYKRES 3 (78). **AKTYWA TRWAŁE I OBROTOWE**
 CHART 3 (78). **TOTAL FIXED AND CURRENT ASSETS**



WYKRES 4 (79). **ZAPASY**
 CHART 4 (79). **STOCKS**



TABL. 5 (132). **KAPITAŁY (fundusze) WŁASNE PRZEDSIĘBIORSTW^a**
 Stan na 31 grudnia
 SHARE EQUITY (funds) OF ENTERPRISES^a
 As of 31 December

WYSZCZEGÓLNIENIE SPECIFICATION	Ogółem Total	W tym Of which				
		kapitał (fundusz) podstawowy share capital (fund)	kapitał (fundusz) zapasowy supplementary capital (fund)	niepodzielony (nierozliczony) wynik finansowy z lat ubiegłych undistributed (unsettled) financial result from previous years	wynik finansowy netto roku obrotowego net financial result of the turnover year	
		w mln zł in million PLN				
OGÓŁEM TOTAL	2010	32430,9	14208,5	12644,9	-1177,3	3133,9
	2015	40355,6	14757,3	16703,0	-1518,4	4565,3
	2019	48070,2	16014,5	21256,0	-1553,3	5456,8
	2020	50790,0	15885,4	22734,5	-1855,8	7038,2
w tym: of which:						
Rolnictwo, leśnictwo, łowiectwo i rybactwo Agriculture, forestry and fishing	1367,7	529,9	508,3	1,4	131,2	
Przemysł Industry	29113,3	9096,9	13733,5	-1616,2	4243,3	
górnictwo i wydobywanie mining and quarrying	354,9	50,6	262,6	-11,3	23,4	
przetwórstwo przemysłowe manufacturing	25386,1	7054,2	12917,8	-1593,7	4085,7	
wytwarzanie i zaopatrywanie w energię elektryczną, gaz, parę wodną i gorącą wodę ^Δ electricity, gas, steam and air conditioning supply	868,1	441,3	218,0	26,8	21,3	
dostawa wody; gospodarowanie ściekami i odpadami; rekultywacja ^Δ water supply; sewerage, waste management and remediation activities	2504,2	1550,8	335,1	-38,0	112,9	
Budownictwo Construction	1900,6	389,4	953,0	36,7	397,6	
Handel; naprawa pojazdów samochodowych ^Δ Trade; repair of motor vehicles ^Δ	11182,4	1660,8	5428,7	56,1	1714,8	
Transport i gospodarka magazynowa Transportation and storage	1003,1	595,4	239,5	-95,6	132,8	
Zakwaterowanie i gastronomia ^Δ Accommodation and catering ^Δ	291,9	160,1	159,0	-34,1	-17,9	
Działalność finansowa i ubezpieczeniowa Financial and insurance activities	172,8	42,9	89,9	-3,1	24,2	
Obsługa rynku nieruchomości ^Δ Real estate activities	3527,3	2487,1	894,5	-158,1	36,4	
Działalność profesjonalna, naukowa i techniczna Professional, scientific and technical activities	580,4	294,9	243,5	-107,3	74,7	
Administrowanie i działalność wspierająca ^Δ Administrative and support service activities	192,2	99,7	73,4	-21,2	36,1	
Edukacja Education	28,6	12,5	9,4	-3,6	10,1	
Opieka zdrowotna i pomoc społeczna Human health and social work activities	650,9	265,8	240,3	-20,3	100,3	
Działalność związana z kulturą, rozrywką i rekreacją Arts, entertainment and recreation	81,7	103,8	9,0	-28,5	-11,7	

^a Patrz uwagi ogólne do rozdziału „Finanse przedsiębiorstw”, ust. 10 na str. 193.
^a See general notes to the chapter “Finances of enterprises”, item 10 on page 193.

TABL. 6 (133). ZOBOWIĄZANIA PRZEDSIĘBIORSTW

Stan na 31 grudnia
LIABILITIES OF ENTERPRISES
As of 31 December

WYSZCZEGÓLNIENIE SPECIFICATION	Ogółem Grand total	Długoterminowe Long-term		Krótkoterminowe Short-term			
		razem total	w tym kredyty i pożyczki of which credits and loans	razem total	w tym of which		
					kredyty i pożyczki credits and loans	z tytułu dostaw i usług from deli- veries and services	
		w mln zł		in million PLN			
OGÓŁEM	2010	26720,8	6370,8	3786,6	20350,0	3841,7	11548,4
TOTAL	2015	34033,7	7607,8	5664,5	26426,0	7481,8	13396,1
	2019	41074,2	10874,3	7456,0	30199,9	8397,2	14951,1
	2020	42311,1	12960,0	8227,1	29351,1	7826,2	14663,9
w tym: of which:							
Rolnictwo, leśnictwo, łowiectwo i rybactwo Agriculture, forestry and fishing		507,2	210,4	171,2	296,7	74,6	116,9
Przemysł Industry		22570,7	7648,8	4937,3	14921,8	4559,2	6742,1
górnictwo i wydobywanie mining and quarrying		158,8	73,4	65,9	85,4	10,1	30,7
przetwórstwo przemysłowe manufacturing		20595,8	6462,5	4524,1	14133,3	4364,3	6486,3
wytwarzanie i zaopatrywanie w energię elektryczną, gaz, parę wodną i gorącą wodę ^Δ electricity, gas, steam and air conditioning supply		915,4	631,6	108,3	283,8	75,2	124,7
dostawa wody; gospodarowanie ściekami i odpadami; rekultywacja ^Δ water supply; sewerage, waste management and remediation activities		900,7	481,3	239,1	419,4	109,6	100,3
Budownictwo Construction		1629,0	270,7	127,2	1358,3	214,7	752,8
Handel; naprawa pojazdów samochodowych ^Δ Trade; repair of motor vehicles ^Δ		11678,8	1323,6	792,9	10355,2	2578,9	6106,4
Transport i gospodarka magazynowa Transportation and storage		1300,0	597,0	412,2	703,0	141,2	289,9
Zakwaterowanie i gastronomia ^Δ Accommodation and catering ^Δ		154,6	83,4	83,0	71,2	26,1	23,5
Działalność finansowa i ubezpieczeniowa Financial and insurance activities		897,8	825,0	0,9	72,8	14,3	13,5
Obsługa rynku nieruchomości ^Δ Real estate activities		1909,3	1298,6	1125,1	610,7	77,9	263,3
Działalność profesjonalna, naukowa i techniczna Professional, scientific and technical activities		530,1	310,1	295,5	220,0	32,0	46,3
Administrowanie i działalność wspierająca ^Δ Administrative and support service activities		242,7	64,5	48,4	178,2	40,1	51,7
Edukacja Education		13,4	5,3	4,5	8,1	3,6	2,2
Opieka zdrowotna i pomoc społeczna Human health and social work activities		456,5	223,0	215,0	233,4	34,4	102,6
Działalność związana z kulturą, rozrywką i rekreacją Arts, entertainment and recreation		84,3	62,4	0,9	21,9	0,7	6,5