

Dział X. Kultura. Turystyka. Sport

Chapter X. Culture. Tourism. Sport

Kultura

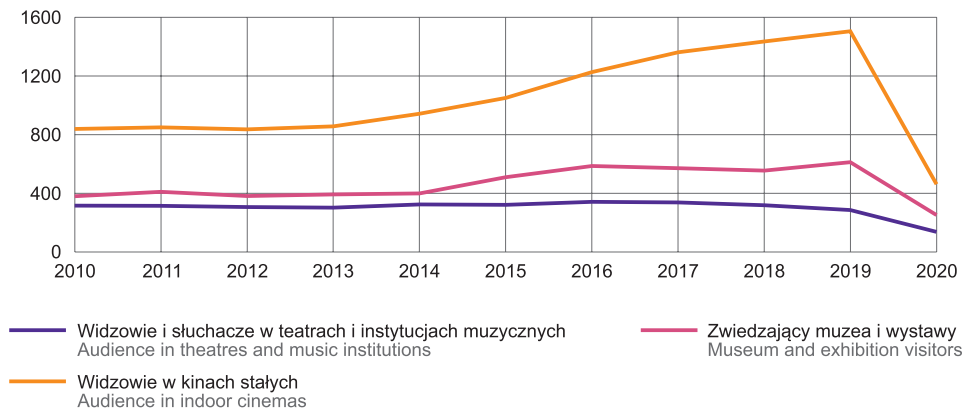
Culture

TABL. 1 (74). **DZIAŁALNOŚĆ WYDAWNICZA – TYTUŁY**
PUBLISHING ACTIVITIES – TITLES

WYSZCZEGÓLNIENIE	2010	2015	2019	2020	SPECIFICATION
	liczba tytułów number of titles				
Książki i broszury	1120	1101	1274	1066	Books and brochures
Wydawnictwa naukowe	622	516	559	431	Scientific publications
Podręczniki dla szkół wyższych	36	23	30	22	University textbooks
Wydawnictwa zawodowe	21	27	18	38	Professional publications
Podręczniki szkolne	40	18	35	28	School textbooks
Wydawnictwa popularne	222	273	395	356	Popular science
Literatura piękna	179	244	237	191	Belles-lettres
w tym dla dzieci i młodzieży	13	89	48	31	of which for children and youth
Gazety i czasopisma	289	264	249	245	Newspapers and magazines

Źródło: dane Biblioteki Narodowej.
Source: data of the National Library.

WYKRES 1 (48). **KORZYSTAJĄCY Z INSTYTUCJI KULTURY NA 1000 LUDNOŚCI**
CHART 1 (48). **PERSONS USING CULTURAL INSTITUTIONS PER 1000 POPULATION**



TABL. 2 (75). **BIBLIOTEKI PUBLICZNE (z filiami)**
PUBLIC LIBRARIES (with branches)

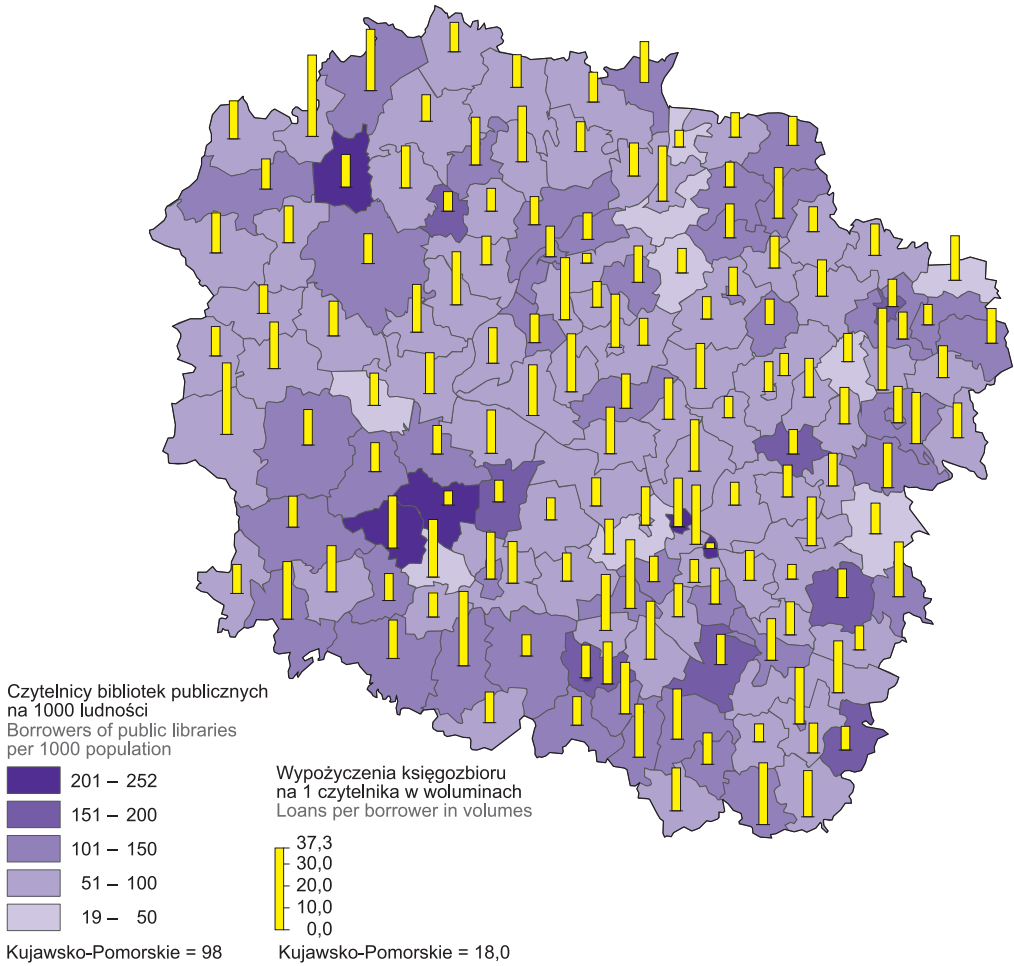
WYSZCZEGÓLNIENIE	2010	2015	2019	2020	SPECIFICATION
Biblioteki (stan na 31 grudnia)	443	421	403	397	Libraries (as of 31 December)
w tym na wsi	277	263	255	251	of which in rural areas
Punkty biblioteczne (stan na 31 grudnia)	142	126	105	90	Library service points (as of 31 December)
w tym na wsi	65	39	25	22	of which in rural areas
Księgozbiór (stan na 31 grudnia)	7609,8	7307,7	7118,0	6943,6	Collection (as of 31 December)
w tys. wol.					in thousand volumes
w tym na wsi	3053,3	2882,7	2754,7	2662,5	of which in rural areas
Czytelnicy ^a w tys.	303,5	272,8	244,6	202,2	Borrowers ^a in thousand
w tym na wsi	85,0	81,4	74,4	63,1	of which in rural areas
Wypożyczenia ^{ab} :					Loans ^{ab} :
w tys. wol.	5569,2	5326,8	4685,6	3638,5	in thousand volumes
w tym na wsi	1629,4	1531,4	1276,5	987,0	of which in rural areas
na 1 czytelnika w wol.	18,4	19,5	19,2	18,0	per borrower in volumes
w tym na wsi	19,2	18,8	17,2	15,7	of which in rural areas

a Łącznie z punktami bibliotecznymi, dane za lata 2015–2020 przyporządkowano w podziale na miasta i wieś według siedziby jednostki macierzystej. b W 2010 r. bez wypożyczeń międzybibliotecznych.

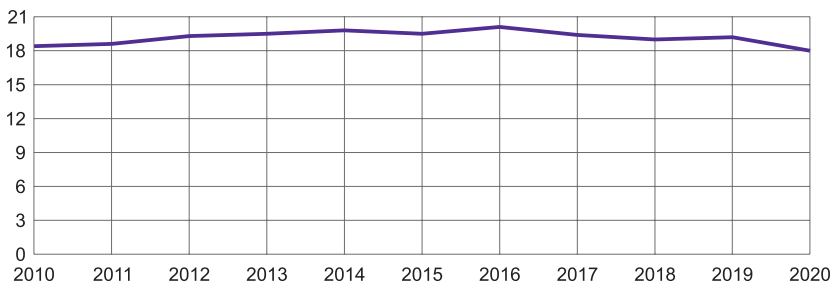
a Including library service points, data for 2015–2020 were assigned with division into urban areas and rural areas according to the location of the main unit. b In 2010 excluding interlibrary loans.

MAPA 1 (28).
MAP 1 (28).

BIBLIOTEKI PUBLICZNE W 2020 R.
PUBLIC LIBRARIES IN 2020



Wypożyczenia księgozbioru na 1 czytelnika w woluminach
Loans per borrower in volumes



TABL. 3 (76). MUZEA
MUSEUMS

WYSZCZEGÓLNIENIE	2010	2015	2019	2020 ^a	SPECIFICATION
Muzea i oddziały muzealne ^b	29	38	41	48	Museums with branches ^b
Muzealia ^b w tys. szt	.	.	1097,9	1072,6	Museum exhibits ^b in thousand pcs
Wystawy czasowe:					Temporary exhibitions:
własne ^c	147	191	132	91	own ^c
wypożyczone ^{de}	88	89	64	32	borrowed ^{de}
współorganizowane	.	.	36	32	co-organized
Zwiedzający muzea i wystawy					Museum and exhibition visitors
w tys.	797,4	1065,2	1269,6	522,9	in thousand
w tym młodzież szkolna ^f	224,5	192,8	304,8	33,9	of which primary and secondary school students ^f

a Od 2020 r. do muzeów zaliczane są wyłącznie muzea działające w oparciu o uzgodniony z ministrem właściwym do spraw kultury i ochrony dziedzictwa narodowego statut bądź regulamin, zgodnie z art. 6 ustawy z dnia 21 listopada 1996 r. o muzeach. b Stan na 31 grudnia. c W kraju. d Krajowe i z zagranicy. e Do 2019 r. wystawy obce. f Zwiedzająca muzea w zorganizowanych grupach.

a Starting from 2020, museums include only museums operating on the basis of a statute or regulation agreed with the minister responsible for culture and protection of national heritage, pursuant to Art. 6 of the Act of 21 November 1996 on museums. b As of 31 December. c In Poland. d Domestic and foreign. e Until 2019 external exhibitions. f Visiting museums in organized groups.

TABL. 4 (77). TEATRY, INSTYTUCJE MUZYCZNE, PRZEDSIĘBIORSTWA ESTRADOWE
THEATRES, MUSIC INSTITUTIONS, ENTERTAINMENT ENTERPRISES

WYSZCZEGÓLNIENIE		Instytucje ^a Institutions ^a	Miejsca na widowni w stałej sali ^a Seats in fixed halls ^a	Przedstawienia i koncerty ^b Performances and concerts ^b	Widzowie i słuchacze ^b w tys. Audience ^b in thousand	SPECIFICATION
Teatry i instytucje muzyczne	2010	9	4791	3291	662,9	Theatres and music institutions
	2015	9	5262	3139	671,2	
	2019	7	4589	3252	595,0	
	2020	7	4848	959	285,1	
Teatry		4	1849	313	43,7	Theatres
dramatyczne		2	989	193	27,0	dramatic
lalkowe		2	860	120	16,7	puppet
Teatry muzyczne		1	1087	72	26,9	Music theatres
Filharmonie		1	880	343	135,1	Philharmonic halls
Orkiestry symfoniczne i kameralne, chóry		1	880	226	77,1	Symphonic and chamber orchestras, choirs
Zespoły pieśni i tańca		–	–	5	2,3	Song and dance ensembles
Przedsiębiorstwa estradowe	2010	–	.	–	–	Entertainment enterprises
	2015	1	.	350	53,5	
	2019	1	.	199	45,2	
	2020	1	.	55	11,5	

a Stan na 31 grudnia. b Dane dotyczą działalności prowadzonej na terenie województwa, łącznie z imprezami organizowanymi w plenerze. a As of 31 December. b Data concern activity performed in voivodship area, including outdoor events.

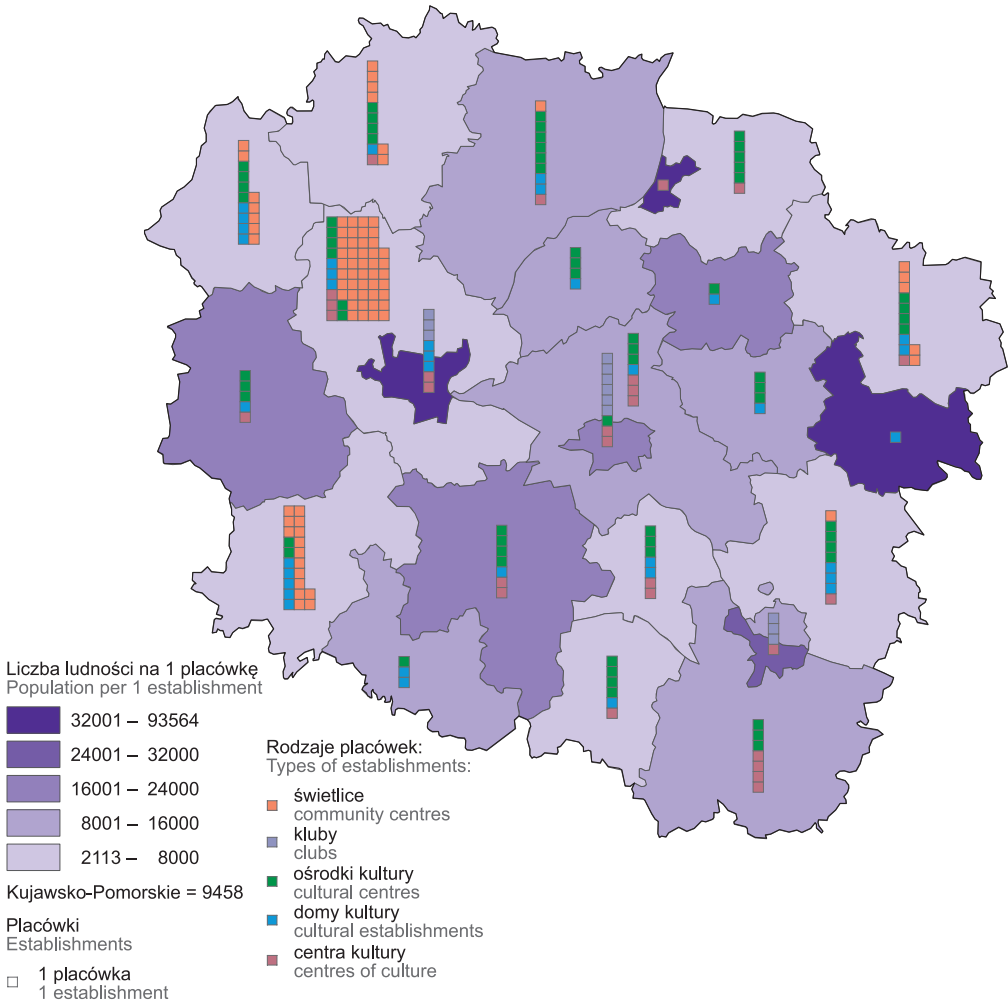
TABL. 5 (78). KINA STAŁE
INDOOR CINEMAS

WYSZCZEGÓLNIENIE	2010	2015	2019	2020	SPECIFICATION
Kina (stan na 31 grudnia)	17	17	20	18 ^a	Cinemas (as of 31 December)
w tym multiplexy	3	4	4	4	of which multiplexes
Miejsca na widowni (stan na 31 grudnia)	11860	14156	14959	14336	Seats (as of 31 December)
w tym multiplexy	6927	8014	8119	8119	of which multiplexes
Seanse	80972	108978	118852	56486	Screenings
w tym multiplexy	65602	71843	73905	38514	of which multiplexes
na 1 kino	4763	6410	5943	3138	per cinema
Widzowie	1761544	2195164	3121776	958151	Audience
w tym multiplexy	1447339	1328113	1568117	493434	of which multiplexes
na 1 kino	103620	129127	156089	53231	per cinema
na 1 seans	22	20	26	17	per screening

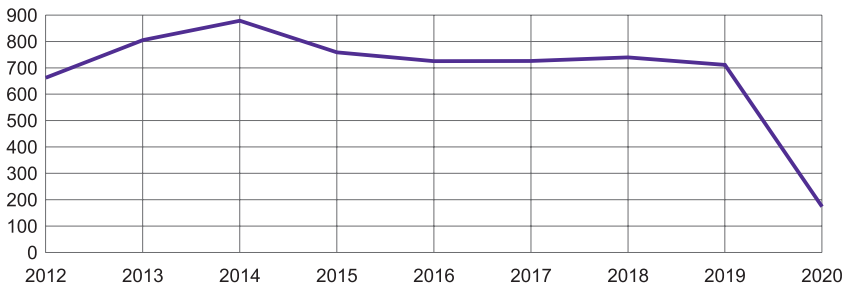
a W tym 3 miniplexy. a Of which 3 miniplexes.

MAPA 2 (29).
MAP 2 (29).

PLACÓWKI KULTURY W 2020 R.
CULTURE CENTRES IN 2020



Liczba uczestników imprez na 1000 ludności
Number of event participants per 1000 population



Turystyka
 Tourism

TABL. 6 (79). BAZA NOCLEGOWA TURYSTYKI^a
TOURIST ACCOMMODATION ESTABLISHMENTS^a

WYSZCZEGÓLNIENIE	2010	2015	2019	2020	SPECIFICATION
Obiekty (stan na 31 lipca)	316	367	407	374	Establishments (as of 31 July)
w tym całoroczne	213	285	336	314	of which open all year
Obiekty hotelowe	145	164	197	190	Hotels and similar establishments
hotele	92	112	133	128	hotels
motele	5	7	8	7	motels
pensjonaty	7	4	7	7	boarding houses
inne obiekty hotelowe	41	41	49	48	other hotel establishments
Pozostałe obiekty	171	203	210	184	Other establishments
schroniska ^b	13	11	8	6	shelters ^b
kempingi i pola biwakowe	17	20	14	13	camping sites and tent camp sites
ośrodki wczasowe	50	37	39	35	holiday centres
ośrodki szkoleniowo-wypoczynkowe	21	16	12	9	training-recreational centres
zespoły domków turystycznych	19	12	12	11	complexes of tourist cottages
zakłady uzdrowiskowe	20	33	30	29	heath establishments
pokoje gościnne	.	24	37	34	rooms for rent
kwatery agroturystyczne	.	23	26	20	agrotourism lodgings
inne obiekty	31	27	32	27	miscellaneous establishments
Miejsca noclegowe (stan na 31 lipca)	24843	28515	31876	30054	Bed places (as of 31 July)
w tym całoroczne	16595	21317	25939	24517	of which open all year
Obiekty hotelowe	8586	11217	14304	13840	Hotels and similar establishments
hotele	6812	9067	11349	10961	hotels
motele	145	278	272	246	motels
pensjonaty	250	218	266	266	boarding houses
inne obiekty hotelowe	1379	1654	2417	2367	other hotel establishments
Pozostałe obiekty	16257	17298	17572	16214	Other facilities
schroniska ^b	780	722	550	345	shelters ^b
kempingi i pola biwakowe	2405	2842	1800	1555	camping sites and tent camp sites
ośrodki wczasowe	3426	2901	2957	2621	holiday centres
ośrodki szkoleniowo-wypoczynkowe	2671	1696	1536	1412	training-recreational centres
zespoły domków turystycznych ^c	1036	911	771	757	complexes of tourist cottages ^c
zakłady uzdrowiskowe	4576	6053	7235	7283	heath establishments
pokoje gościnne	.	433	721	618	rooms for rent
kwatery agroturystyczne	.	440	607	501	agrotourism lodgings
inne obiekty	1363	1300	1395	1122	miscellaneous establishments
Korzystający z noclegów	793920	1055530	1358662	716234	Tourists accommodated
w tym turyści zagraniczni	79489	105118	121250	37860	of which foreign tourists
Obiekty hotelowe	533260	750485	975906	534028	Hotels and similar establishments
w tym hotele	452461	668236	848254	470448	of which hotels
Pozostałe obiekty	260660	305045	382756	182206	Other establishments
schroniska ^b	28657	25661	19561	9448	shelters ^b
kempingi i pola biwakowe	11675	14246	17187	11966	camping sites and tent camp sites
ośrodki wczasowe	39475	30755	51380	29558	holiday centres
ośrodki szkoleniowo-wypoczynkowe	45423	46762	34882	14173	training-recreational centres
zespoły domków turystycznych ^c	7974	8778	11791	9941	complexes of tourist cottages ^c
zakłady uzdrowiskowe	93395	123777	159189	73474	heath establishments
pokoje gościnne	.	9168	18089	6858	rooms for rent
kwatery agroturystyczne	.	4370	7370	3726	agrotourism lodgings
inne obiekty	34061	41528	63307	23062	miscellaneous establishments

a W 2010 r. bez pokoi gościnnych i kwater agroturystycznych; w latach 2015–2020 dotyczy obiektów posiadających 10 i więcej miejsc noclegowych. Dane za lata 2019 i 2020 opracowano z uwzględnieniem imputacji dla jednostek, które odmówiły udziału w badaniu. b Łącznie ze schroniskami młodzieżowymi i szkolnymi schroniskami młodzieżowymi. c Łącznie z miejscami kempingowymi, jeśli występują na terenie zespołu.

a In 2010 excluding rooms for rent and agrotourism lodgings; in 2015–2020 concerns establishments with 10 and more bed places. Data for 2019 and 2020 were compiled with consideration imputation for units, which refused to participate in the survey. b Including youth hostels and school youth hostels. c Including camping sites if they exist in the territory of the complexes of tourist cottages.

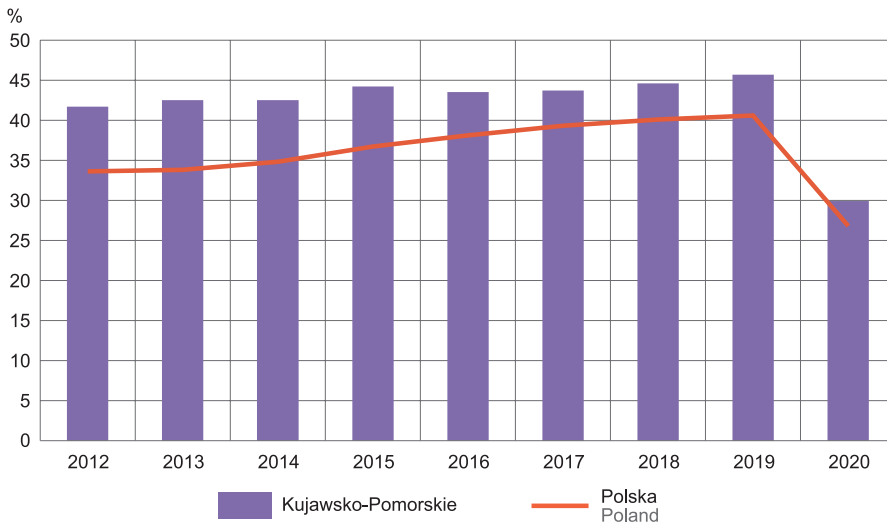
TABL. 6 (79). **BAZA NOCLEGOWA TURYSTYKI^a (dok.)**
TOURIST ACCOMMODATION ESTABLISHMENTS^a (cont.)

WYSZCZEGÓLNIENIE	2010	2015	2019	2020	SPECIFICATION
Udzielone noclegi	2668695	3625536	4570141	2371704	Nights spent (overnight stays)
w tym turystom zagranicznym	176867	239561	306042	106456	of which by foreign tourists
Obiekty hotelowe	884413	1330856	1732904	1000588	Hotels and similar establishments
w tym hotele	723278	1160780	1468929	854573	of which hotels
Pozostałe obiekty	1784282	2294680	2837237	1371116	Other establishments
schroniska ^b	57594	45318	32229	18327	shelters ^b
kempingi i pola biwakowe	24796	26803	30082	21978	camping sites and tent camp sites
ośrodki wczasowe	156971	134377	175878	111975	holiday centres
ośrodki szkoleniowo-wypoczynkowe	148030	113768	115043	57125	training-recreational centres
zespoły domków turystycznych ^c	32092	29556	34795	34466	complexes of tourist cottages ^c
zakłady uzdrowiskowe	1251825	1822846	2237183	1021171	health establishments
pokoje gościnne	.	21056	35874	15872	rooms for rent
kwatery agroturystyczne	.	15633	36322	20176	agrotourism lodging
inne obiekty	112974	85323	139831	70026	miscellaneous establishments

a W 2010 r. bez pokoi gościnnych i kwater agroturystycznych; w latach 2015–2019 dotyczy obiektów posiadających 10 i więcej miejsc noclegowych. Dane za lata 2018 i 2019 opracowano z uwzględnieniem imputacji dla jednostek, które odmówiły udziału w badaniu. b Łącznie ze schroniskami młodzieżowymi i szkolnymi schroniskami młodzieżowymi. c Łącznie z miejscami kempingowymi, jeśli występują na terenie zespołu.

a In 2010 excluding rooms for rent and agrotourism lodgings; in 2015–2019 concerns establishments with 10 and more bed places. Data for 2018 and 2019 were compiled considering imputation for units, which refused to participate in the survey. b Including youth hostels and school youth hostels. c Including camping sites if they exist in the territory of the complexes of tourist cottages.

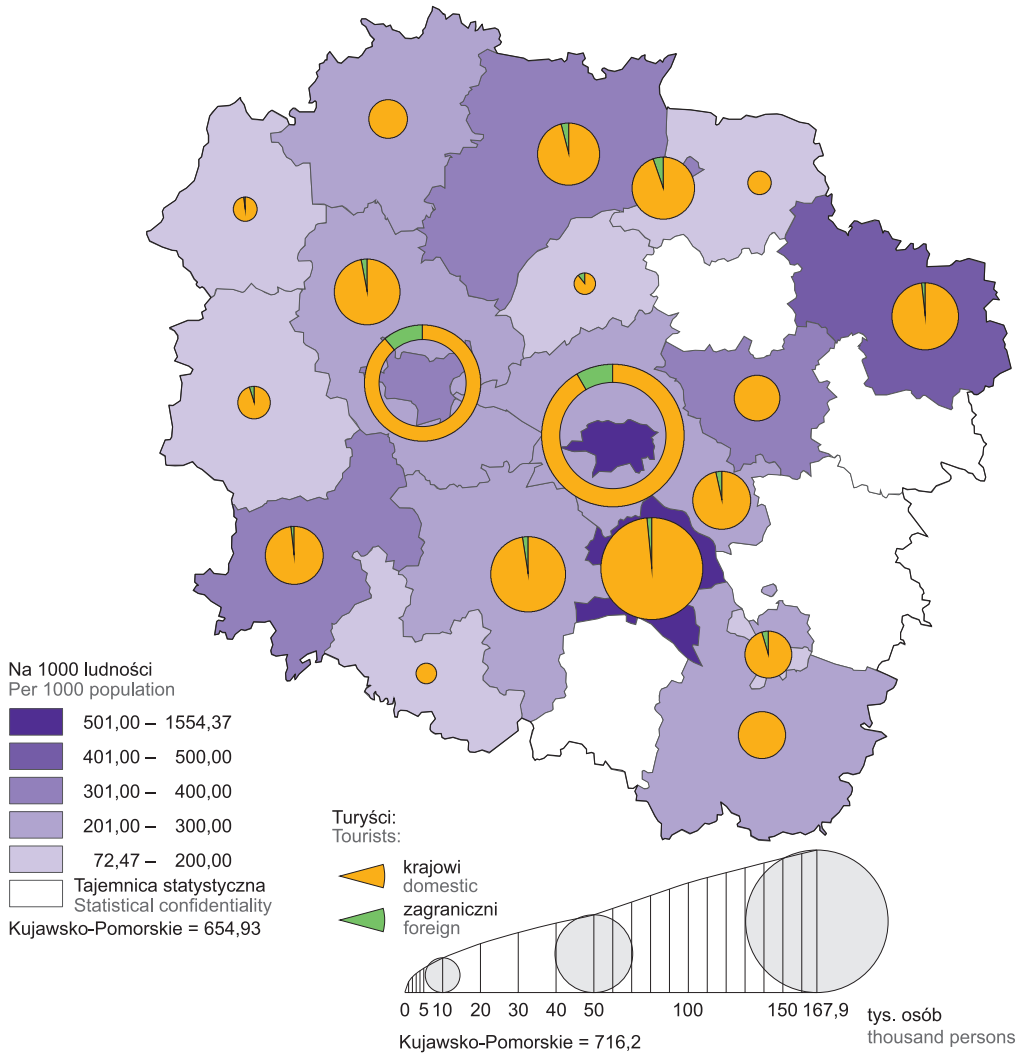
WYKRES 2 (49). **STOPIEŃ WYKORZYSTANIA MIEJSC NOCLEGOWYCH^a**
CHART 2 (49). OCCUPANCY RATE OF BED PLACES^a



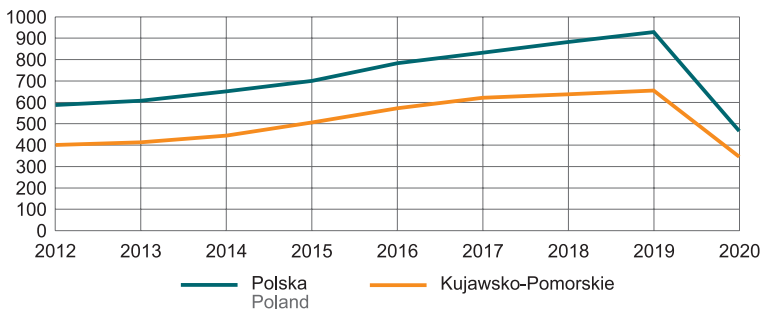
a Dotyczy obiektów posiadających 10 i więcej miejsc noclegowych.
a Concerns establishments with 10 and more bed places.

MAPA 3 (30).
MAP 3 (30).

WYKORZYSTANIE BAZY NOCLEGOWEJ TURYSTYKI W 2020 R.
OCCUPANCY OF TOURIST ACCOMMODATION ESTABLISHMENTS IN 2020



Turyści korzystający z noclegów na 1000 ludności
Tourists accommodated per 1000 population



Sport
Sport

TABLE 7 (80). **ORGANIZACJE KULTURY FIZYCZNEJ I KLUBY SPORTOWE**
 Stan na 31 grudnia
 PHYSICAL EDUCATION ORGANIZATIONS AND SPORTS CLUBS
 As of 31 December

WYSZCZEGÓLNIENIE	2010	2016	2018	2020	SPECIFICATION
ORGANIZACJE KULTURY FIZYCZNEJ PHYSICAL EDUCATION ORGANIZATIONS					
Jednostki organizacyjne	382	220	204	157	Organizational units
Członkowie	14459	10811	11011	9271	Members
Ćwiczący ^a	69358	10103	10559	7415	Persons practising sports ^a
KLUBY SPORTOWE SPORTS CLUBS					
Jednostki organizacyjne	649	857	890	783	Organizational units
Członkowie	44864	55655	61060	55314	Members
Ćwiczący	41174	58866	60794	53353	Persons practising sports
mężczyźni	30238	42391	43452	38344	males
kobiety	10936	16475	17342	15009	females
w tym w wieku do 18 lat	30779	43346	43310	39622	of which aged up to 18 years
Sekcje sportowe	1339	1486	1526	1263	Sports sections
Trenerzy	617	1402	1643	1748	Coaches
Instruktorzy sportowi	1225	1329	1276	1007	Sports instructors
Inne osoby prowadzące zajęcia sportowe	554	486	391	334	Other persons running sports classes

a Dane szacunkowe.

U w a g a. Dane na podstawie badania cyklicznego przeprowadzanego co dwa lata. Dane za 2018 r. i 2020 r. opracowano wykorzystując estymację bezpośrednią z uwzględnieniem imputacji dla jednostek, które odmówiły udziału w badaniu.

a Estimated data.

N o t e. Data on the basis of a periodic survey conducted every two years. Data for 2018 and 2020 were compiled using direct estimation including imputation for units which refused to participate in the survey.

TABLE 8 (81). **WYBRANE DZIEDZINY I RODZAJE SPORTÓW W KLUBACH SPORTOWYCH W 2020 R.**
 Stan na 31 grudnia
 SELECTED SPORTS FIELDS AND KINDS OF SPORTS IN SPORTS CLUBS IN 2020
 As of 31 December

DZIEDZINY I RODZAJE SPORTÓW	Sekcje Sections	Ćwiczący Persons practising sports			Trenerzy Coaches	Instruktorzy sportowi Sports instructors	SPORTS FIELDS AND KINDS OF SPORTS
		ogółem total	z liczby ogółem of total				
			kobiety females	juniorzy i juniorki juniors			
Akrobatyka ^a	5	444	366	443	8	4	Acrobatics ^a
Badminton	9	220	103	172	2	9	Badminton
Bilard ^a	5	110	32	81	3	8	Billiards ^a
Boks	16	683	166	549	17	18	Boxing
Brydż sportowy	9	121	7	2	1	–	Bridge
Futbol amerykański	5	246	12	98	16	1	American football
Hokej ^a	31	1316	502	1006	35	31	Hockey ^a
Jeździectwo ^a	31	548	447	291	16	43	Equestrian sports ^a
Judo	13	768	278	690	25	5	Judo
Ju jitsu	6	247	59	153	10	6	Ju jitsu
Kajakarstwo ^a	10	709	310	677	30	15	Canoeing ^a
Karate ^a	41	2684	870	2200	46	84	Karate ^a
Kick-boxing	17	785	148	483	23	18	Kick-boxing
Kolarstwo ^a	47	1038	393	842	44	35	Biking ^a
Koszykówka	64	3014	1168	2626	116	36	Basketball
Lekkoatletyka	63	2602	1307	2140	80	65	Athletics
Łucznictwo	8	120	46	79	12	5	Archery
Piłka nożna ^a	360	22238	1732	17360	928	109	Football ^a
Piłka ręczna	40	1740	914	1511	40	30	Handball

a Dziedzina sportu (obejmuje kilka pokrewnych rodzajów sportu).

a A sports field (consists of a number of related kinds of sports).

TABL. 8 (81). WYBRANE DZIEDZINY I RODZAJE SPORTÓW W KLUBACH SPORTOWYCH W 2020 R. (dok.)
 Stan na 31 grudnia
 SELECTED SPORTS FIELDS AND KINDS OF SPORTS IN SPORTS CLUBS IN 2020 (cont.)
 As of 31 December

DZIEDZINY I RODZAJE SPORTÓW	Sekcje Sections	Ćwiczący Persons practising sports			Trenerzy Coaches	Instruktorzy sportowi Sports instructors	SPORTS FIELDS AND KINDS OF SPORTS
		ogółem total	z liczby ogółem of total				
			kobiety females	juniorzy i juniorki juniors			
Piłka siatkowa ^a	105	3740	2257	3047	111	85	Volleyball ^a
Podnoszenie ciężarów	9	213	47	138	6	11	Weightlifting
Sport lotniczy ^a	18	659	38	81	1	71	Air sport ^a
Sport motorowy ^a	21	343	31	114	23	32	Motorsport ^a
Sport pływacki ^a	40	3181	1469	3056	91	49	Swimming sport ^a
Sporty siłowe ^a	7	117	75	43	3	4	Strength sports ^a
Sporty taneczne ^a	7	1043	916	946	10	21	Dance sports ^a
Strzelectwo sportowe ^a	23	1347	145	175	22	23	Sport shooting ^a
Szachy	23	724	179	419	16	26	Chess
Szermierka	6	306	144	293	9	9	Fencing
Taekwondo ^a	6	447	211	423	14	3	Taekwondo ^a
Tenis	21	1028	336	689	12	24	Tennis
Tenis stołowy	53	1354	350	841	29	41	Table tennis
Triathlon	7	96	19	19	7	8	Triathlon
Warcaby	6	80	33	64	3	4	Checkers
Wioślarstwo	11	661	287	504	23	20	Rowing
Zapasy ^a	10	271	95	240	7	15	Wrestling ^a
Żeglarswo ^a	23	509	119	253	21	52	Sailing ^a

a Dziedzina sportu (obejmuje kilka pokrewnych rodzajów sportu).

U w a g a. Dane na podstawie badania cyklicznego przeprowadzanego co dwa lata. Dane opracowano wykorzystując estymację bezpośrednią z uwzględnieniem imputacji dla jednostek, które odmówiły udziału w badaniu.

a A sports field (consists of a number of related kinds of sports).

N o t e. Data on the basis of a periodic survey conducted every two years. Data were compiled using direct estimation including imputation for units which refused to participate in the survey.

TABL. 9 (82). WYBRANE OBIEKTY SPORTOWE^a W 2018 R.
 Stan na 31 grudnia
 SELECTED SPORTS FACILITIES^a IN 2018
 As of 31 December

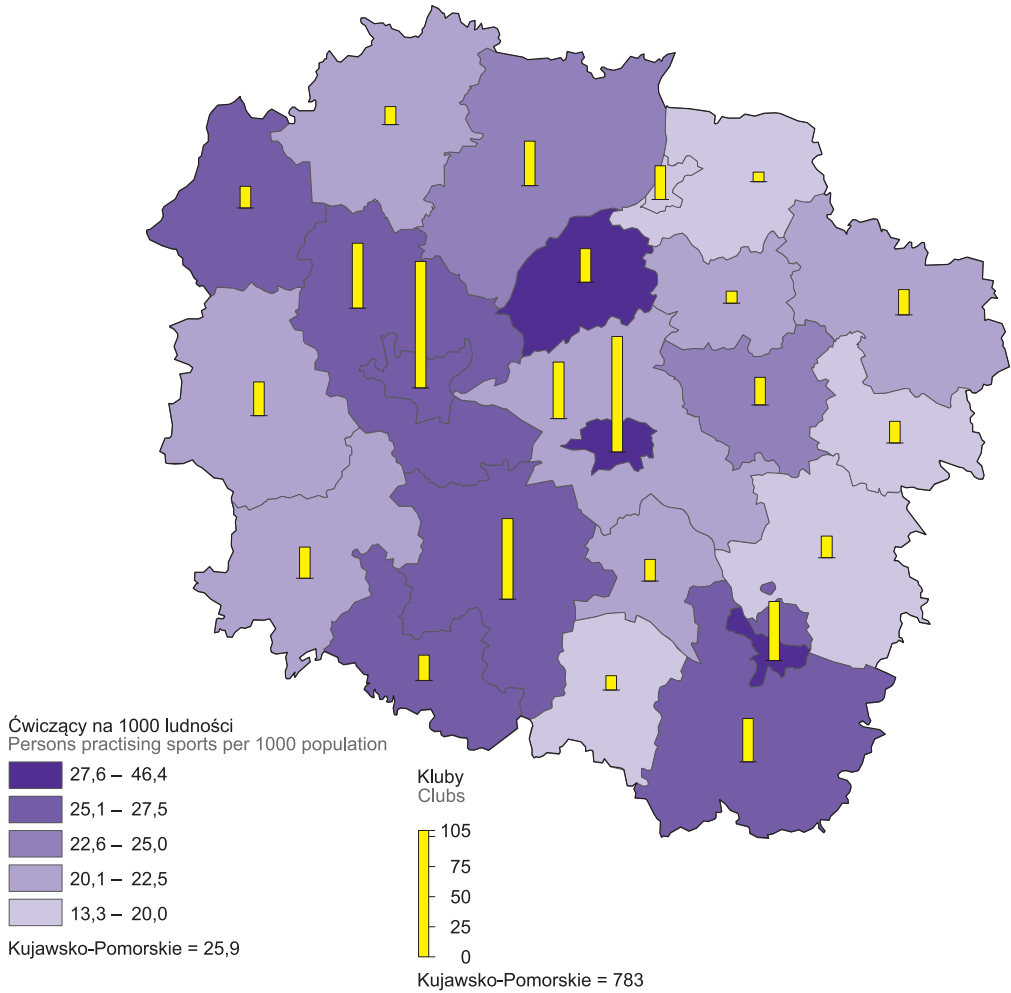
WYSZCZEGÓLNIENIE	Ogółem Total	W tym dostosowane do potrzeb niepełnosprawnych osób ćwiczących Of which adapted to the needs of disabled persons practising sports	SPECIFICATION
Stadiony ogółem^b	112	48	Stadiums total^b
w tym piłkarskie	42	14	of which football
Boiska do gier wielkich ^c	338	99	Fields for big games ^c
w tym piłkarskie	332	98	of which football
Boiska do gier małych ^c	215	75	Fields for small games ^c
w tym:			of which:
koszykówki	49	20	basketball
piłki ręcznej	9	8	handball
piłki siatkowej	41	28	volleyball
Boiska uniwersalne (wielozadaniowe)	192	73	Universal and multipurpose sports fields
Korty tenisowe	127	88	Tennis courts
Hale sportowe	51	40	Sports halls
Sale gimnastyczne ^d	51	23	Gyms ^d
Pływalnie	38	31	Swimming pools
Tory sportowe	11	4	Sports tracks
Lodowiska sztucznie mrożone	13	3	Ice skating rinks

a Bez obiektów przyszkolnych. b Łącznie z deklarowanymi obiektami niespełniającymi wymogów przewidzianych dla stadionów, np. widowni. c Łącznie z obiektami niepełnowymiarowymi. d Łącznie z salami pomocniczymi.

a Excluding schools facilities. b Including declared facilities not satisfying the requirements for stadiums, e.g. the seating. c Including non-full-size facilities. d Including auxiliary gyms.

MAPA 4 (31).
MAP 4 (31).

KLUBY SPORTOWE W 2020 R.
SPORTS CLUBS IN 2020



Ćwiczący w klubach sportowych według płci
Persons practising sports in sports clubs by sex

