

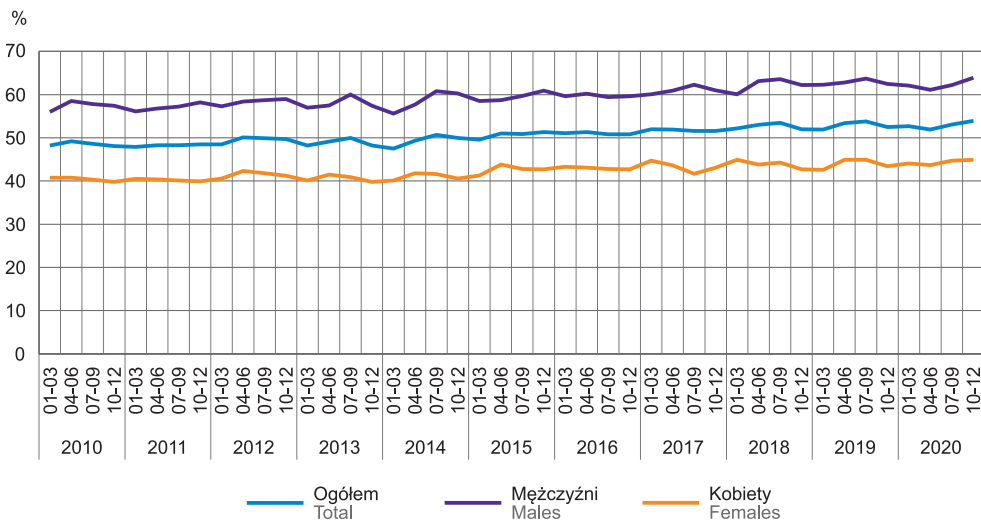
Dział V. Rynek pracy
Chapter V. Labour market

TABL. 1 (31). AKTYWNOŚĆ EKONOMICZNA LUDNOŚCI W WIEKU 15 LAT I WIĘCEJ
– NA PODSTAWIE BAEŁ
ECONOMIC ACTIVITY OF THE POPULATION AGED 15 AND MORE
– ON THE LFS BASIS

WYSZCZEGÓLNIENIE	2010	2015	2019	2020				SPECIFICATION	
				przeciętne w roku		kwartały			
				annual averages		01–03	04–06		07–09
LUDNOŚĆ w tys.	1605	1662	1646	1644	1645	1644	1643	1642	POPULATION in thousands
Mężczyźni	765	798	786	785	786	785	785	784	Men
Kobiety	840	863	860	859	860	859	859	858	Women
Aktywni zawodowo	871	915	908	897	901	879	903	906	Economically active persons
mężczyźni	486	511	510	502	503	490	503	511	men
kobiety	385	404	398	396	398	389	400	395	women
Pracujący	779	843	872	870	867	854	872	885	Employed persons
mężczyźni	439	475	494	489	488	480	488	501	men
kobiety	340	368	378	381	379	375	384	385	women
Bezrobotni^a	92	73	36	28	35	24	31	20	Unemployed persons^a
mężczyźni	47	37	16	13	15	10	15	10	men
kobiety	45	36	20	15	19	14	16	10	women
WSPÓŁCZYNNIK AKTYWNOŚCI ZAWODOWEJ w %	54,3	55,1	55,2	54,6	54,8	53,5	55,0	55,2	ACTIVITY RATE in %
mężczyźni	63,5	64,0	64,9	63,9	64,0	62,4	64,1	65,2	men
kobiety	45,8	46,8	46,3	46,1	46,3	45,3	46,6	46,0	women
Bierni zawodowo	734	746	739	746	744	765	740	736	Economically inactive persons
mężczyźni	279	287	276	283	283	295	281	273	men
kobiety	455	459	462	463	461	470	459	463	women
STOPA BEZROBOCIA w %	10,6	8,0	4,0	3,1	3,9	2,7	3,4	2,2	UNEMPLOYMENT RATE in %
mężczyźni	9,7	7,2	3,1	2,6	3,0	2,0	3,0	2,0	men
kobiety	11,7	8,9	5,0	3,8	4,8	3,6	4,0	2,5	women

a Osoby w wieku 15–74 lata.
a Persons aged 15–74.

WYKRES 1 (25). WSKAŹNIK ZATRUDNIENIA DLA OSÓB W WIEKU 15 LAT I WIĘCEJ
CHART 1 (25). THE EMPLOYMENT RATE FOR PERSONS AGED 15 YEARS AND OVER



TABL. 2 (32). **PRACUJĄCY^a**
 Stan na 31 grudnia
EMPLOYED PERSONS^a
 As of 31 December

WYSZCZEGÓLNIENIE SPECIFICATION	2010	2015	2019	2020	
				ogółem total	w tym kobiety of which women
OGÓŁEM TOTAL	680154	707068	751954	743160	345243
sektor publiczny public sector	159742	150138	152369	152356	100404
sektor prywatny private sector	520412	556930	599585	590804	244839
Rolnictwo, leśnictwo, łowiectwo i rybactwo ^b Agriculture, forestry and fishing ^b	107567	107683	106992	106850	47055
Przemysł Industry	160130	167366	174310	173188	56682
w tym przetwórstwo przemysłowe of which manufacturing	144519	153272	159144	157852	53425
Budownictwo Construction	43588	41008	47696	48113	4882
Handel; naprawa pojazdów samochodowych ^a Trade; repair of motor vehicles ^a	113020	112315	119700	115301	60039
Transport i gospodarka magazynowa Transportation and storage	33248	35179	41788	41654	8222
Zakwaterowanie i gastronomia ^a Accommodation and catering ^a	9295	10310	12421	11614	7315
Informacja i komunikacja Information and communication	6115	9826	12887	12753	3680
Działalność finansowa i ubezpieczeniowa Financial and insurance activities	14547	14790	13486	12908	8894
Obsługa rynku nieruchomości ^a Real estate activities	11312	12587	13232	13072	8823
Działalność profesjonalna, naukowa i techniczna Professional, scientific and technical activities	16677	20144	22612	22947	11593
Administrowanie i działalność wspierająca ^a Administrative and support service activities	19113	22409	25232	23141	9835
Administracja publiczna i obrona narodowa; obowiązkowe zabezpieczenia społeczne Public administration and defence; compulsory social security	32508	33234	33809	33896	21395
Edukacja Education	55961	57698	58619	58909	45845
Opieka zdrowotna i pomoc społeczna Human health and social work activities	40583	43299	47330	47428	37758
Działalność związana z kulturą, rozrywką i rekreacją Arts, entertainment and recreation	6531	6261	6733	6596	4013
Pozostała działalność usługowa Other service activities	9959	12959	15107	14790	9212

a Według faktycznego miejsca pracy i rodzaju działalności. b Dla gospodarstw indywidualnych w rolnictwie dane szacunkowe.
 a By actual workplace and kind of activity. b For private farms in agriculture estimated data.

TABL. 3 (33). **PRZECIĘTNE ZATRUDNIENIE**
AVERAGE PAID EMPLOYMENT

WYSZCZEGÓLNIENIE	2010	2015	2019	2020		SPECIFICATION
				ogółem total	w tym podmioty o liczbie pracują- cych powyżej 9 osób ^a of which entities employing more than 9 persons ^a	
O G Ó Ł E M	448726	444666	473841	462313	387356	T O T A L
Rolnictwo, leśnictwo, łowiectwo i rybactwo	10398	10001	9515	9428	4515	Agriculture, forestry and fishing
Przemysł	137886	137745	148119	144655	134452	Industry
w tym przetwórstwo przemysłowe	127350	127443	137097	133495	123942	of which manufacturing
Budownictwo	33474	28151	30224	30739	19309	Construction
Handel; naprawa pojazdów samochodowych ^a	75023	69890	72712	67483	46198	Trade; repair of motor vehicles ^a
Transport i gospodarka magazynowa	16058	18934	22794	22919	16686	Transportation and storage
Zakwaterowanie i gastronomia ^a	6009	5883	7240	6914	4219	Accommodation and catering ^a
Informacja i komunikacja	2731	2824	7633	7996	7011	Information and communication
Działalność finansowa i ubezpieczeniowa	7967	9374	8878	7215	6297	Financial and insurance activities
Obsługa rynku nieruchomości ^a	5253	5809	5857	5749	4297	Real estate activities
Działalność profesjonalna, naukowa i techniczna	9555	10385	11149	11350	6548	Professional, scientific and technical activities
Administrowanie i działalność wspierająca ^a	13724	15918	14089	13097	11397	Administrative and support service activities
Administracja publiczna i obrona narodowa; obowiązkowe zabezpieczenia społeczne	32622	31714	31196	30895	30893	Public administration and defence; compulsory social security
Edukacja	54289	53941	55392	55482	54851	Education
Opieka zdrowotna i pomoc społeczna	33837	33065	37760	37345	34571	Human health and social work activities
Działalność związana z kulturą, rozrywką i rekreacją	5487	4740	4979	4841	4468	Arts, entertainment and recreation
Pozostała działalność usługowa	4413	6293	6305	6206	1643	Other service activities

a Bez zatrudnionych za granicą.

a Excluding persons employed abroad.

TABL. 4 (34). **PRZYJĘCIA DO PRACY I ZWOLNIENIA Z PRACY^a**
HIRES AND TERMINATIONS^a

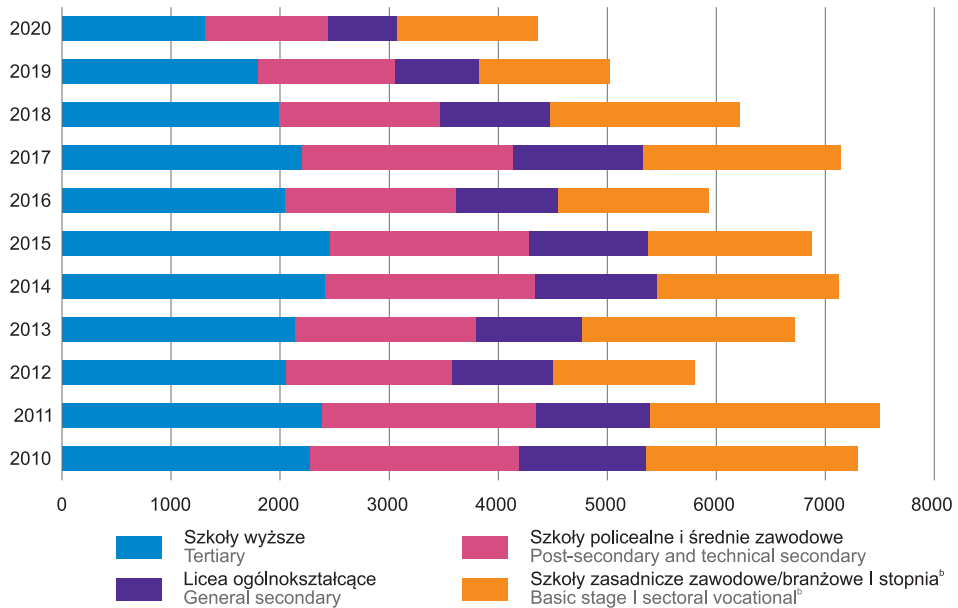
WYSZCZEGÓLNIENIE SPECIFICATION		Przyjęcia do pracy Hires		Współczynnik przyjęć w % Hire rate in %	Zwolnienia z pracy Terminations		Współczynnik zwolnień w % Terminations rate in %
		ogółem total	w tym kobiety women		ogółem total	w tym kobiety women	
OGÓŁEM	2010	80593	31819	22,0	77431	30523	21,1
TOTAL	2015	84411	37088	23,1	78832	32012	21,5
	2019	85030	37416	21,7	81878	35389	20,8
	2020	71544	31007	18,4	72881	31225	18,7
sektor publiczny public sector		14852	9585	11,3	14995	9401	11,4
sektor prywatny private sector		56692	21422	22,1	57886	21824	22,5
Rolnictwo, leśnictwo, łowiectwo i rybactwo Agriculture, forestry and fishing		581	136	13,7	636	124	14,8
Przemysł Industry		24266	8259	17,6	24482	8239	17,7
w tym przetwórstwo przemysłowe of which manufacturing		22620	7888	17,7	23139	7907	18,1
Budownictwo Construction		5464	517	28,2	5236	388	27,0
Handel; naprawa pojazdów samochodowych ^Δ Trade; repair of motor vehicles ^Δ		9310	4321	19,6	9613	4443	20,1
Transport i gospodarka magazynowa Transportation and storage		4037	522	23,8	3939	499	23,2
Zakwaterowanie i gastronomia ^Δ Accommodation and catering ^Δ		1092	693	25,4	1622	1026	38,1
Informacja i komunikacja Information and communication		900	558	12,4	984	311	14,7
Działalność finansowa i ubezpieczeniowa Financial and insurance activities		1005	583	15,6	1255	776	19,5
Obsługa rynku nieruchomości ^Δ Real estate activities		578	267	13,6	653	327	15,3
Działalność profesjonalna, naukowa i techniczna Professional, scientific and technical activities		1465	717	21,5	1383	641	20,1
Administrowanie i działalność wspierająca ^Δ Administrative and support service activities		7799	3060	69,1	7630	2955	67,5
Administracja publiczna i obrona narodowa; obowiązkowe zabezpieczenia społeczne Public administration and defence; compulsory social security		4253	2683	13,3	4490	2816	14,0
Edukacja Education		4551	3705	9,1	4391	3415	8,8
Opieka zdrowotna i pomoc społeczna Human health and social work activities		5359	4441	15,5	5744	4767	16,5
Działalność związana z kulturą, rozrywką i rekreacją Arts, entertainment and recreation		605	403	14,5	526	344	12,4
Pozostałe sekcje Other sections		279	142	15,5	297	154	16,5

a Dane obejmują pełnozatrudnionych w podmiotach o liczbie pracujących 10 i więcej osób oraz w jednostkach sfery budżetowej niezależnie od liczby pracujących.

a Data cover full-time employees in entities with 10 or more employed persons and budgetary sphere units, regardless of the number of employed persons.

WYKRES 2 (26). **ABSOLWENCI PODEJMUJĄCY PRACĘ PO RAZ PIERWSZY WEDŁUG RODZAJU UKOŃCZONEJ SZKOŁY^a**

CHART 2 (26). **GRADUATES TAKING UP WORK FOR THE FIRST TIME BY TYPE OF SCHOOL THEY GRADUATED FROM^a**

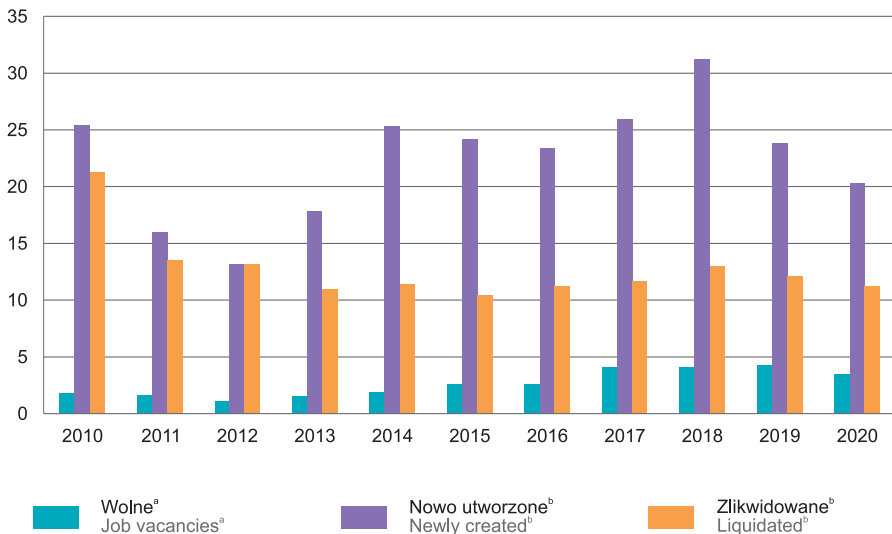


a Zatrudnieni na podstawie stosunku pracy; dane obejmują pełnozatrudnionych w podmiotach o liczbie pracujących 10 i więcej osób oraz w jednostkach sfery budżetowej niezależnie od liczby pracujących. b Do 2019 r. – absolwenci zasadniczych szkół zawodowych.
 a Employed on the basis of an employment contract; Data cover full-time employees in entities with 10 or more employed persons and budgetary sphere units, regardless of the number of employed persons. b Up to 2019 – graduates of basic vocational schools.

WYKRES 3 (27). **MIEJSCA PRACY WOLNE, NOWO UTWORZONE I ZLIKwidOWANE**

CHART 3 (27). **JOB VACANCIES, NEWLY CREATED AND LIQUIDATED JOBS**

tys.
thousand



a Stan na 31 grudnia. b W ciągu roku.
 a As of 31 December. b During the year.

TABL. 5 (35). BEZROBOTNI ZAREJESTROWANI
 Stan na 31 grudnia
REGISTERED UNEMPLOYED PERSONS
 As of 31 December

WYSZCZEGÓLNIENIE	2010	2015	2019	2020	SPECIFICATION
Bezrobotni zarejestrowani ogółem	139401	107255	64060	73482	Total registered unemployed persons
w tym kobiety	75696	60367	38570	42889	of which women
Z liczby ogółem – bezrobotni:					Of total number – unemployed persons:
dotychczas niepracujący	24830	15648	7544	8268	previously not employed
absolwenci ^a	7556	4352	2200	2249	school-leavers ^a
bez kwalifikacji zawodowych	42057	38264	23546	27425	without occupational qualifications
zwolnieni z przyczyn dotyczących zakładu pracy	2493	4268	2129	2875	terminated for company reasons
długotrwale bezrobotni ^b	69680	63149	35460	40683	long-term unemployed ^b
posiadający prawo do zasiłku	26416	17143	11153	12439	possessing benefit rights
posiadający co najmniej jedno dziecko do 6 roku życia	.	18823	14828	15153	with at least one child under 6 years of age
niepełnosprawni	6260	5080	2883	2677	disabled persons

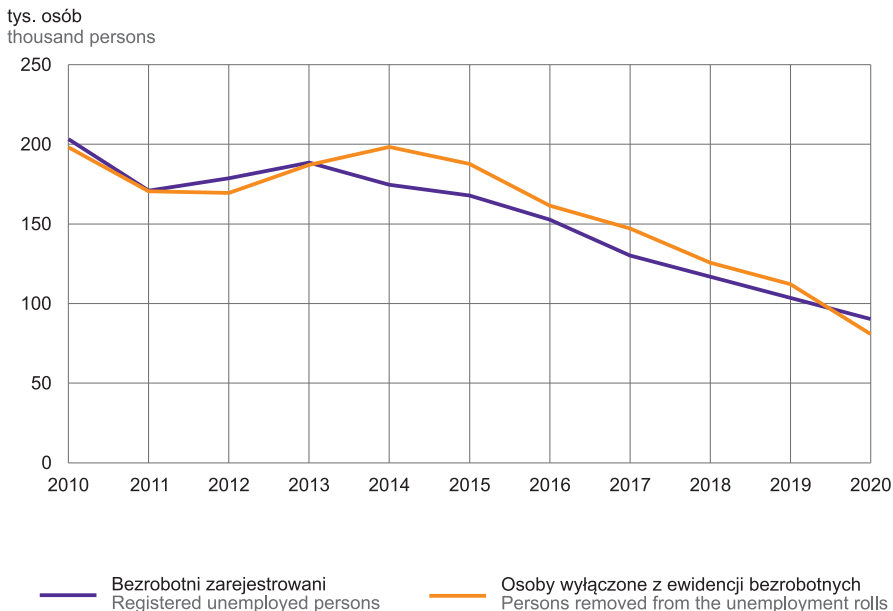
a Za bezrobotnego zarejestrowanego absolwenta uważa się osobę w okresie do upływu 12 miesięcy od dnia ukończenia nauki potwierdzonej świadectwem, dyplomem lub innym dokumentem ukończenia szkoły (dotyczy absolwentów z wykształceniem zasadniczym zawodowym/branżowym, średnim, policealnym lub wyższym), kursów zawodowych trwających co najmniej 24 miesiące lub nabycia uprawnień do wykonywania zawodu przez osoby niepełnosprawne. b Pozostający w rejestrze powiatowego urzędu pracy łącznie przez okres ponad 12 miesięcy w okresie ostatnich 2 lat, z wyłączeniem okresów odbywania stażu i przygotowania zawodowego.

Ź r ó d ł o: dane Ministerstwa Rozwoju, Pracy i Technologii.

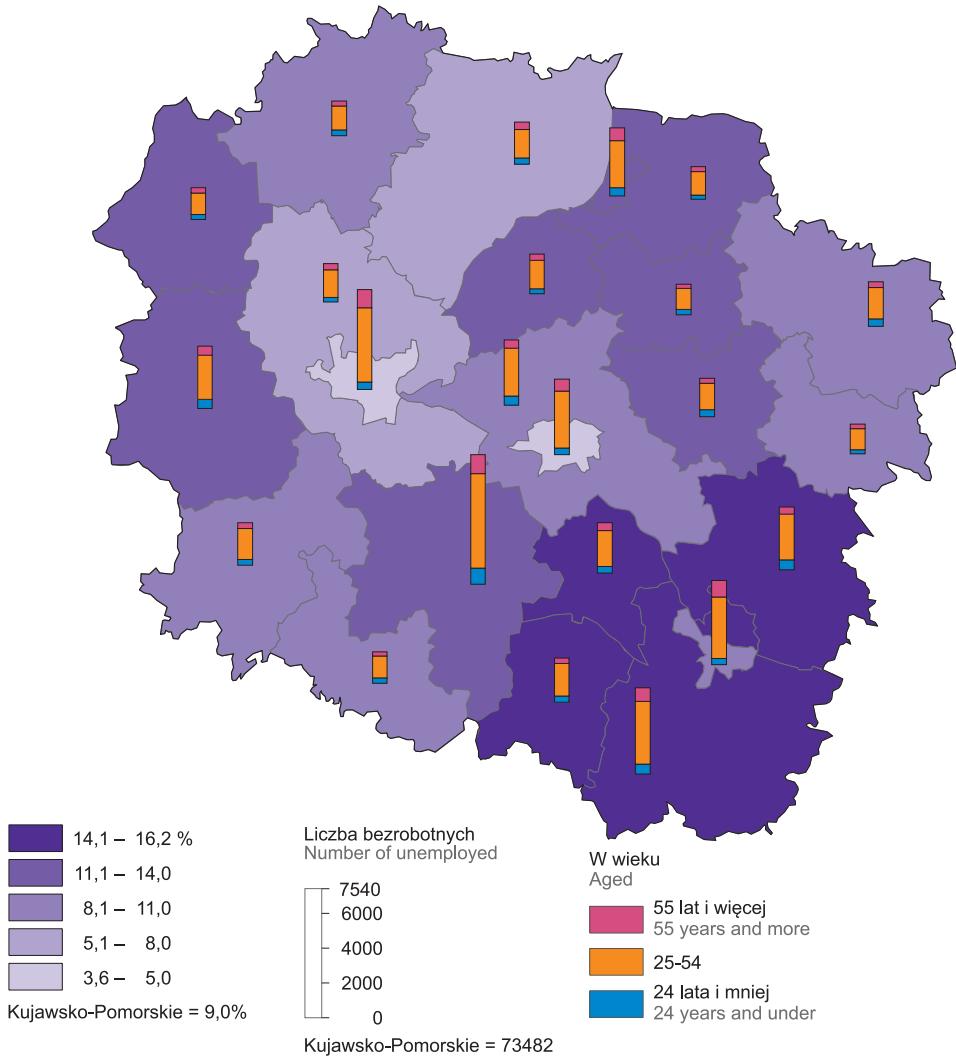
a An unemployed school-leaver is a person who has, within the last 12 months graduated any school confirmed by a certificate, diploma or other document completion of education (concerns school-leavers with basic vocational or basic sectoral vocational, secondary, post-secondary or tertiary education), has completed a minimum of 24 months of vocational training courses or disabled persons who acquired qualifications to work in a given occupation. b Remaining in the register rolls of the powiat labour office for the overall over 12 months during the last two years, excluding the time of undergoing traineeship and on a job occupational training.

S o u r c e: data of the Ministry of Economic Development, Labour and Technology.

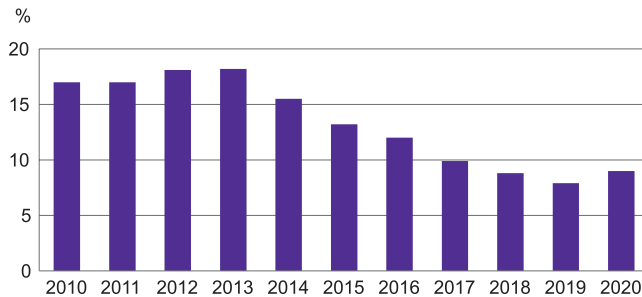
WYKRES 4 (28). NAPŁYW I ODPLÝW BEZROBOTNYCH
CHART 4 (28). INFLOW AND OUTFLOW OF THE UNEMPLOYED



MAPA 1 (13). **STOPA BEZROBOCIA REJESTROWANEGO W 2020 R.**
 Stan na 31 grudnia
 REGISTERED UNEMPLOYMENT RATE IN 2020
 As of 31 December



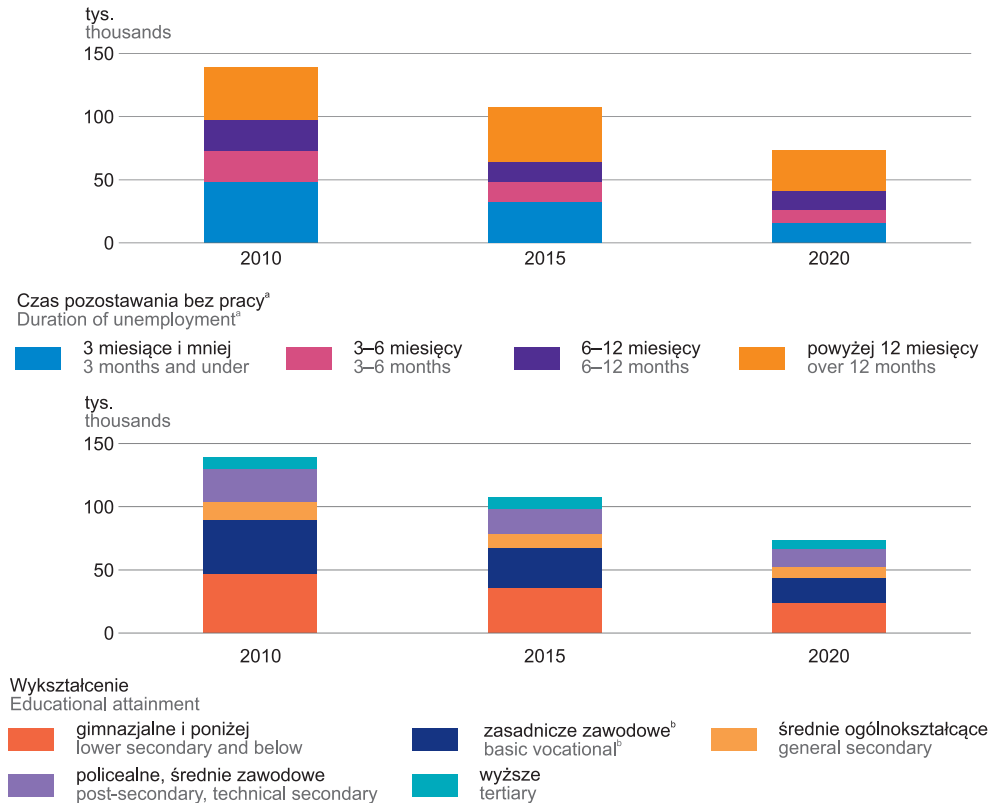
Stopa bezrobocia rejestrowanego
 Stan na 31 grudnia
 Registered unemployment rate
 As of 31 December



WYKRES 5 (29). BEZROBOTNI OGÓLEM WEDŁUG CZASU POZOSTAWANIA BEZ PRACY I POZIOMU WYKSZTAŁCENIA

Stan na 31 grudnia

CHART 5 (29). UNEMPLOYED PERSONS BY DURATION OF UNEMPLOYMENT AND EDUCATIONAL ATTAINMENT
As of 31 December



a Od momentu rejestracji w urzędzie pracy; przedziały zostały domknięte prawostronnie, np. w przedziale 3–6 uwzględniono osoby, które pozostawały bez pracy 3 miesiące i 1 dzień do 6 miesięcy. b W 2020 r. łącznie z wykształceniem branżowym.

a From the date of registering in a labour office; intervals were shifted upward, e.g. in the interval 3–6, persons remaining unemployed for 3 months and 1 day to 6 months were included. b In 2020 including basic sectoral vocational education.

TABL. 6 (36). BEZROBOTNI ZAREJESTROWANI KORZYSTAJĄCY Z AKTYWNYCH FORM PRZECIWDZIAŁANIA BEZROBOCIU ORAZ OFERTY PRACY^a
REGISTERED UNEMPLOYED PERSONS BENEFITTING FROM LABOUR MARKET PROGRAMME AS WELL AS JOB OFFERS^a

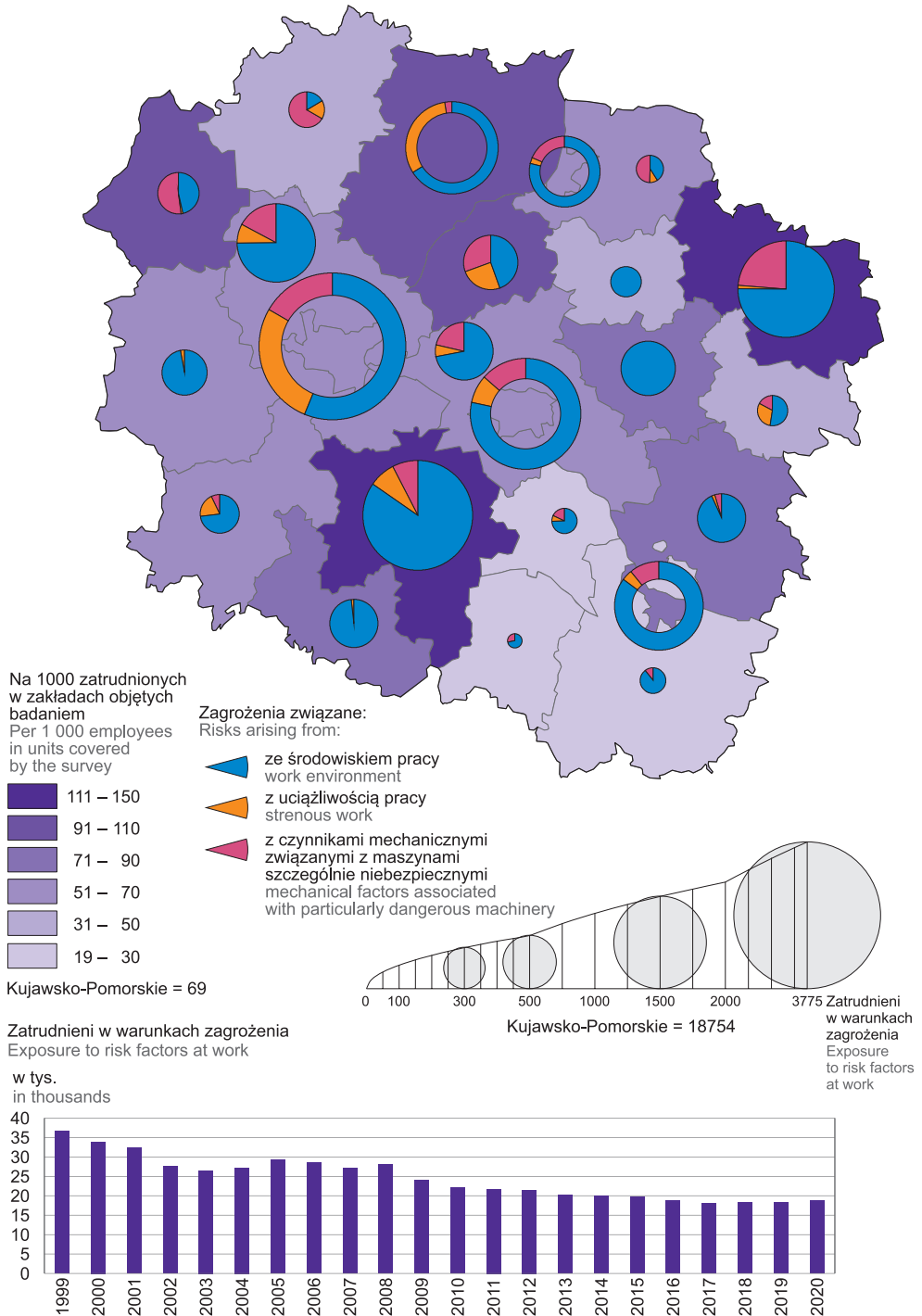
WYSZCZEGÓLNIENIE	2010	2015	2019	2020	SPECIFICATION
Bezrobotni, którzy:					Unemployed persons who:
Podjęli zatrudnienie przy pracach interwencyjnych	2576	3593	2330	1812	Undertook employment in intervention works
w tym kobiety	1531	1895	1385	1136	of which women
Podjęli zatrudnienie przy robotach publicznych	8431	5569	2781	2642	Undertook employment in public works
w tym kobiety	3530	2750	1427	1505	of which women
Rozpoczęli szkolenie i staż u pracodawcy	34222	25770	11554	7233	Started training and traineeship with the employer
w tym kobiety	20411	15351	7170	4751	of which women
Rozpoczęli prace społecznie użyteczne	5256	4152	2189	1687	Started a social useful works
w tym kobiety	3411	2554	1328	1009	of which women
Liczba zgłoszonych ofert pracy	67103	95290	75039	52325	Number of submitted job offers
Bezrobotni na 1 ofertę pracy^b	129	36	27	25	Unemployed persons per 1 job offer^b

a W ciągu roku. b Stan na 31 grudnia.
Źródło: dane Ministerstwa Rozwoju, Pracy i Technologii.

a During the year. b As of 31 December.

Source: data of the Ministry of Economic Development, Labour and Technology.

MAPA 2 (14). **ZATRUDNIENI W WARUNKACH ZAGROŻENIA^a W 2020 R.**
 Stan na 31 grudnia
 MAP 2 (14). **EXPOSURE TO RISK FACTORS AT WORK^a IN 2020**
 As of 31 December



^a Liczeni tylko jeden raz w grupie czynnika przeważającego.
^a Employees listed only once by predominant factor.

TABL. 7 (37). **POSZKODOWANI W WYPADKACH PRZY PRACY^a**
(poza gospodarstwami indywidualnymi w rolnictwie)
PERSONS INJURED IN ACCIDENTS AT WORK^a
(excluding private farms in agriculture)

WYSZCZEGÓLNIENIE	Ogółem Total	W wypadkach In accidents			Z liczby ogółem – niezdol- ni do pracy ^b			SPECIFICATION	
		śmier- telnych fatal	ciężkich serious	z innym skut- kiem with other effect	1–3 dni days	4–20	21 dni i więcej days and more		
O G Ó Ł E M	2010	5022	29	33	4960	43	1596	3009	T O T A L
	2015	5091	21	22	5048	97	1960	2800	
	2019	4501	8	29	4464	42	1979	2425	
	2020	3615	11	22	3582	12	1645	1938	
Rolnictwo, leśnictwo, łowiectwo i rybactwo		72	–	2	70	–	30	41	Agriculture, forestry and fishing
Przemysł		1697	4	18	1675	7	750	931	Industry
górnictwo i wydobywanie		2	1	–	1	–	–	1	mining and quarrying
przetwórstwo przemysłowe		1558	3	18	1537	6	696	848	manufacturing
wytwarzanie i zaopatrywanie w energię elektryczną, gaz, parę wodną i gorącą wodę ^Δ		20	–	–	20	1	6	13	electricity, gas, steam and air conditioning supply
dostawa wody; gospodarowa- nie ściekami i odpadami; rekultywacja ^Δ		117	–	–	117	–	48	69	water supply; sewerage, waste management and remedia- tion activities
Budownictwo		202	4	–	198	–	62	135	Construction
Handel; naprawa pojazdów samochodowych ^Δ		524	–	1	523	1	266	256	Trade; repair of motor vehicles ^Δ
Transport i gospodarka maga- zynowa		219	3	1	215	–	91	125	Transportation and storage
Zakwaterowanie i gastronomia ^Δ		43	–	–	43	–	26	17	Accommodation and catering ^Δ
Informacja i komunikacja		5	–	–	5	–	3	2	Information and communication
Działalność finansowa i ubezpie- czeniowa		11	–	–	11	–	6	5	Financial and insurance activities
Obsługa rynku nieruchomości ^Δ		41	–	–	41	–	20	21	Real estate activities
Działalność profesjonalna, naukowa i techniczna		25	–	–	25	1	11	13	Professional, scientific and technical activities
Administrowanie i działalność wspierająca ^Δ		76	–	–	76	–	32	44	Administrative and support service activities
Administracja publiczna i obrona narodowa; obowiązkowe zabezpieczenia społeczne		150	–	–	150	–	64	86	Public administration and defen- ce; compulsory social security
Edukacja		125	–	–	125	–	59	66	Education
Opieka zdrowotna i pomoc społeczna		407	–	–	407	3	217	186	Human health and social work activities
Działalność związana z kulturą, rozrywką i rekreacją		9	–	–	9	–	5	4	Arts, entertainment and recre- ation
Pozostała działalność usługowa		9	–	–	9	–	3	6	Other service activities

a Zgłoszone w danym roku. b Bez osób poszkodowanych w wypadkach śmiertelnych.
a Registered in a given year. b Excluding persons injured in fatal accidents.