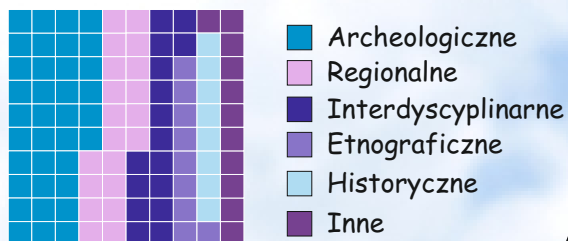


MŁODZIEŻ SZKOLNA ZWIEDZAJĄCA MUZEA WEDŁUG RODZAJU W 2013 R.

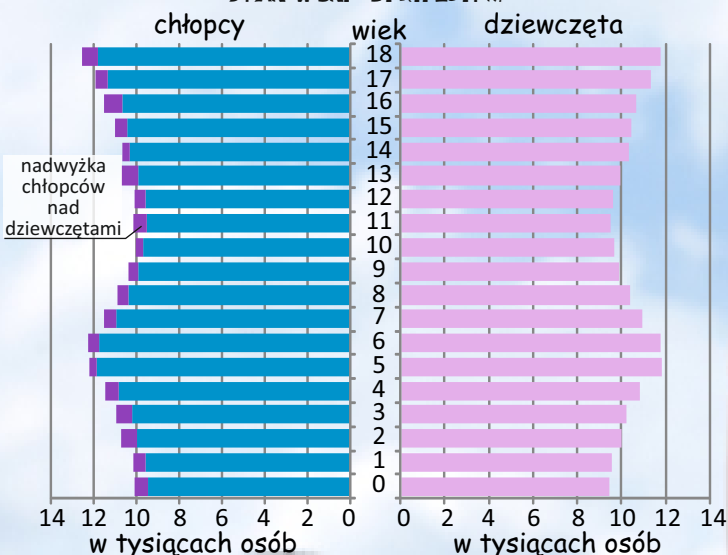


W 2014 r. urodziło się
20,1 tys. dzieci. Najwięcej,
bo 86 dzieci urodziło się 8 lipca

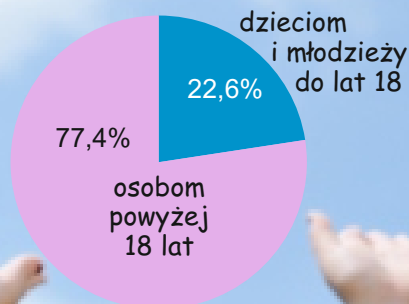
31 grudnia 2014 r. było
407,5 tys. dzieci
i młodzieży do 18 lat

STRUKTURA PŁCI I WIEKU DZIECI I MŁODZIEŻY

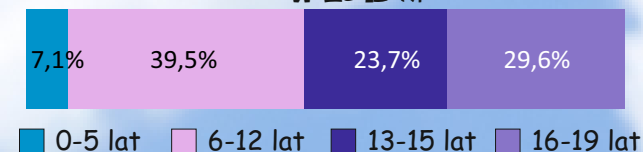
STAN W DNIU 31 XII 2014 R.



STRUKTURA UDZIELONYCH PORAD LEKARSKICH W PODSTAWOWEJ OPIECE ZDROWOTNEJ WEDŁUG WIEKU W 2013 R.



STRUKTURA CZYTELNIKÓW W WIEKU 0-19 LAT W PLACÓWKACH BIBLIOTECZNYCH W 2013 R.



DZIECI I MŁODZIEŻ WEDŁUG FORM OPIEKI I KSZTAŁCENIA W ROKU SZKOLNYM 2013/2014

Żłobki, oddziały żłobkowe, kluby dziecięce w 2013 r.	3669
Placówki przedszkolne	65715
Szkoły podstawowe	119682
Gimnazja	62894
Szkoły zasadnicze zawodowe i przysposabiające do pracy	13894
Licea ogólnokształcące i profilowane	27237
Technika, technika uzupełniająca i ogólnokształcące szkoły artystyczne	30887

