

# Światowy Dzień Walki z Rakiem

02.02.2018 r.

 **9,5%**

Wzrost liczby lekarzy  
specjalistów onkologów

W 2016 roku w województwie kujawsko-pomorskim pracowało **46 lekarzy specjalistów onkologów**, tj. **o 4 więcej** niż w roku poprzednim.

## Leczenie chorób nowotworowych w 2016 roku

W końcu 2016 roku w Kujawsko-Pomorskiem pracowało **46 lekarzy specjalistów onkologów** (łącznie ze specjalistami patologii onkologicznej oraz onkologii i hematologii), tj. **o 4 więcej** niż w roku poprzednim.

Pod względem ich liczebności Kujawsko-Pomorskie plasowało się na **6 lokacie** wśród województw.

Według danych statystycznych z końca 2016 roku do dyspozycji pacjentów w województwie były **43 poradnie onkologiczne** (o **8 więcej** niż w 2015 roku).

W 2016 roku w **poradniach onkologicznych** zlokalizowanych w województwie kujawsko-pomorskim udzielono **146,5 tys. specjalistycznych porad lekarskich**. Było to **o 3,3% więcej** niż w roku poprzednim. Stanowiły one **5,3%** wszystkich porad tego rodzaju udzielonych w kraju.

Większość (**67,7%**) porad specjalistycznej lekarskiej opieki zdrowotnej udzielono **kobietom**. Choroby nowotworowe leczono także w szpitalach ogólnych na oddziałach onkologicznych. Łącznie z ruchem międzyoddziałowym przyjęto **17,7 tys. pacjentów w trybie stacjonarnym** oraz **2,6 tys. pacjentów w trybie dziennym**. Było to **w skali roku więcej** odpowiednio o 5,4% i o 19,4%.

W 2016 r. przeciętny pobyt chorego na oddziale onkologicznym szpitala ogólnego trwał **3,8 dnia** (przed rokiem 4,2).

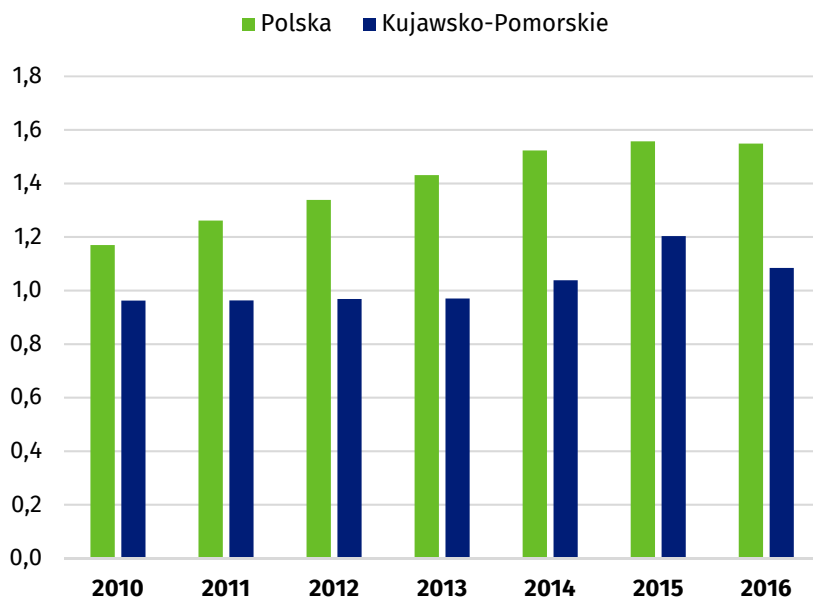
**Tablica 1. Poradnie onkologiczne w województwie kujawsko-pomorskim**

Stan w dniu 31 XII

WYSZCZEGÓLNIENIE	2015	2016
<b>Liczba poradni</b>	<b>35</b>	<b>43</b>
Udzielone porady w tys.	141,9	146,5
z liczby ogółem:		
dzieciom i młodzieży do 18 lat	2,5	2,5
osobom w wieku 65 lat i więcej	58,1	57,8
kobietom	97,7	99,1

Specjalistyczne porady lekarskie w zakresie onkologii w województwie stanowiły 5,3% wszystkich porad tego rodzaju w kraju

**Wykres 1. Łóżka na oddziałach onkologicznych na 10 tys. ludności**



**Zgony z powodu nowotworów w 2015 roku**

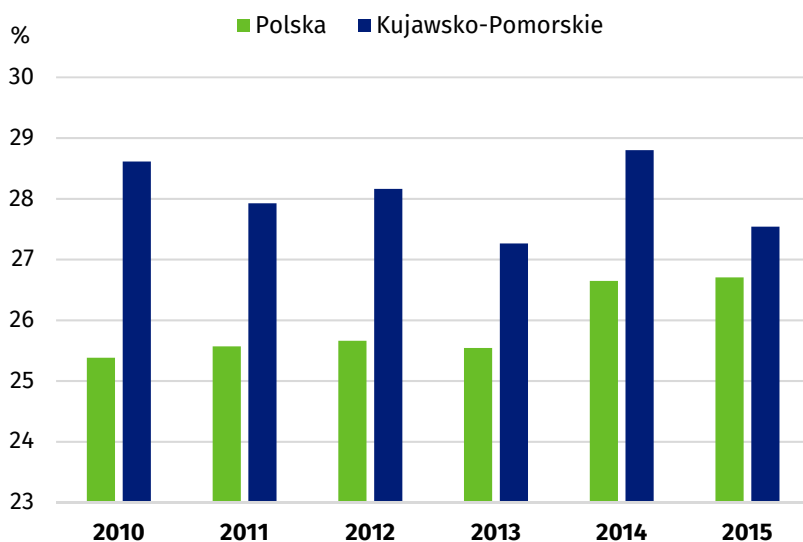
W 2015 roku z powodu nowotworów w województwie kujawsko-pomorskim **zmarło 5652 osób** (o 116 mniej niż w 2014 roku). Była to **2. najczęstsza przyczyna** zgonów (po chorobach układu krążenia). Stanowiła ona **27,5% wszystkich zgonów** (o 1,3 p. proc. mniej niż w roku poprzednim).

Natężenie zachorowań na nowotwory w województwie kujawsko-pomorskim było niższe niż średnio w kraju. Średnio w 2015 roku przypadało 271 zgonów z tego powodu na 100 tys. ludności. Było to o 5 osób na 100 tys. mieszkańców mniej niż w roku poprzednim.

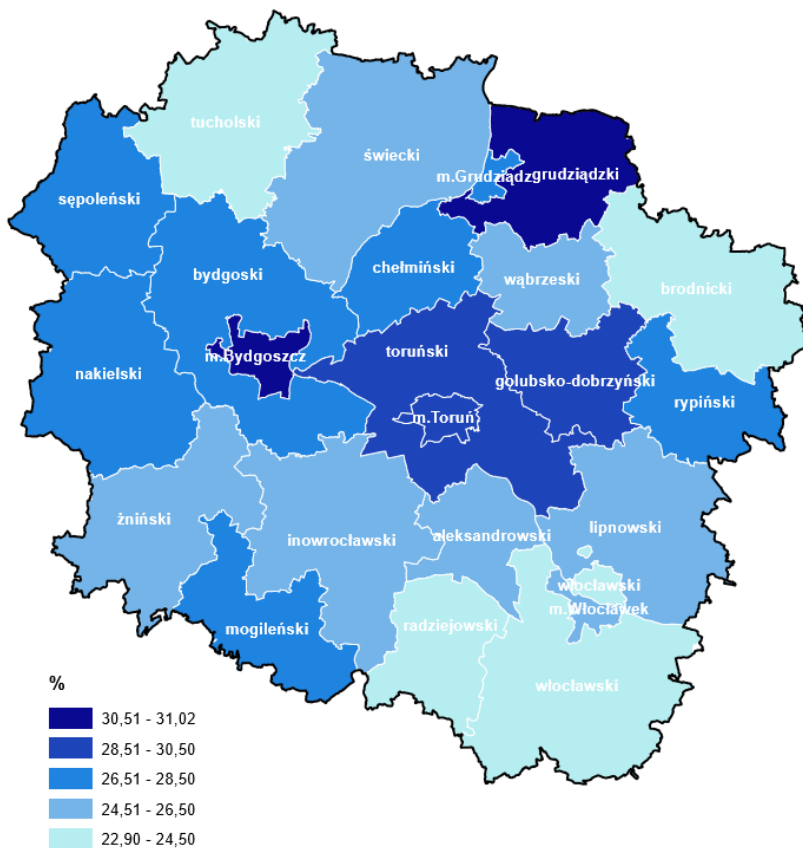
**Nowotwory złośliwe** stanowiły w 2015 roku w Kujawsko-Pomorskiem **98,6%** wszystkich zgonów na nowotwory (w kraju 95,4%). Najwięcej osób zmarło na nowotwory złośliwe oskrzela i płuc.

Nowotwory były 2. najczęstszą przyczyną zgonów w województwie kujawsko-pomorskim

**Wykres 2. Zgony na nowotwory w % zgonów ogółem**



Mapa 1. Odsetek zgonów na nowotwory w powiatach i miastach na prawach powiatu w 2015 r.



Największy odsetek na nowotwory odnotowano w miastach na prawach powiatu **Bydgoszczy i Toruniu oraz w powiecie grudziądzkim**. W 2015 r. w każdej z wymienionych jednostek administracyjnych stanowiły one przyczynę **niemal 1/3 wszystkich zgonów**. Najrzadziej z tego powodu umierali mieszkańcy **powiatu brodnickiego oraz tucholskiego**. W analizowanym roku choroby nowotworowe spowodowały w każdej z tych jednostek zgon **niemal co 4 osoby**.

Największy odsetek zgonów na nowotwory odnotowano w Bydgoszczy i powiecie grudziądzkim

Opracowanie merytoryczne:  
**Kujawsko-Pomorski Ośrodek  
Badań Regionalnych**

Rozpowszechnianie:  
**Karolina Hunker**  
Tel: 52 366 93 49  
e-mail: [K.Hunker@stat.gov.pl](mailto:K.Hunker@stat.gov.pl)

**Kujawsko-Pomorski Ośrodek  
Badań Regionalnych**

tel.: (+48 52) 366 93 03,

faks: (+48 52) 366 93 56

e-mail: [kpobr@stat.gov.pl](mailto:kpobr@stat.gov.pl)



[www.bydgoszcz.stat.gov.pl](http://www.bydgoszcz.stat.gov.pl)



@BYDGOSZCZ\_STAT



@GlownyUrzadStatystyczny

#### **Powiązane opracowania**

[Rocznik Statystyczny Województwa Kujawsko-Pomorskiego 2017](#)

[Województwo Kujawsko-Pomorskie 2017 - podregiony, powiaty gminy](#)

[Ochrona zdrowia w województwie kujawsko-pomorskim w 2016 r.](#)

#### **Temat dostępny w bazach danych**

[Dziedziczne Bazy Wiedzy – Zdrowie i Ochrona Zdrowia](#)

[Bank Danych Lokalnych – Ochrona zdrowia i opieka społeczna](#)

[STRATEG – Ochrona zdrowia](#)

#### **Ważniejsze pojęcia dostępne w słowniku**

[Lekarz](#)

[Porada](#)

[Stacjonarna opieka zdrowotna](#)

[Szpital](#)

[Średni czas pobytu w placówkach stacjonarnej opieki zdrowotnej \(w dniach\)](#)

[Średnia liczba łóżek](#)

[Zachorowalność](#)