

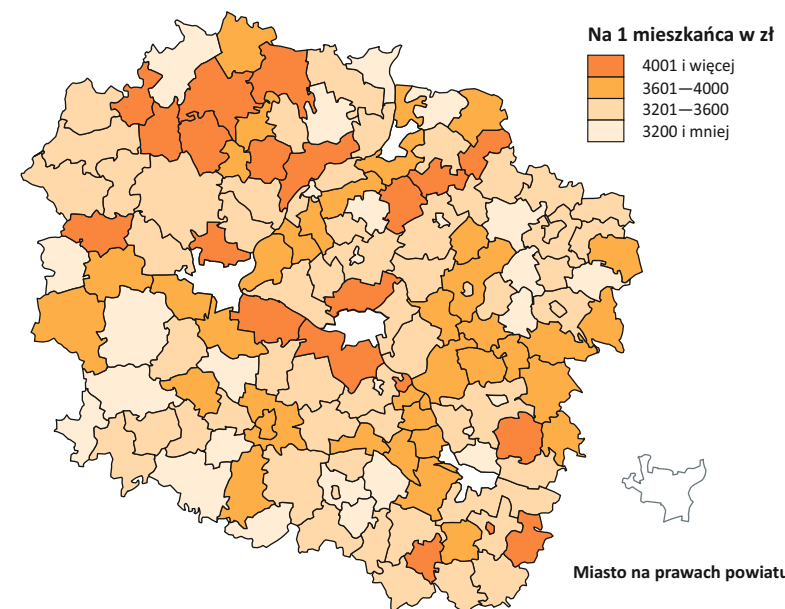
Więcej w opracowaniu sygnalnym (termin 30 września 2016 r.)

## Zestawienie jednostek samorządu terytorialnego województwa kujawsko-pomorskiego

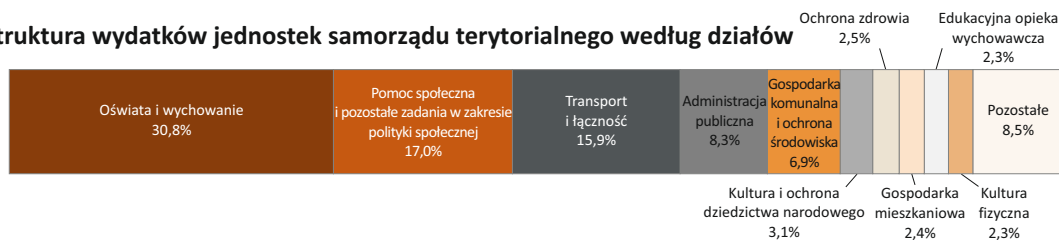
WYSZCZEGÓLNIENIE	Ogółem	Gminy <sup>a</sup>	Miasta na prawach powiatu	Powiaty	Województwo
Liczba jednostek <sup>b</sup> .....	164	140	4	19	1
Ludność					
stan w dniu 30 VI .....	2087720	1317501	770219	1317501	2087720
stan w dniu 31 XII .....	2086210	1318516	767694	1318516	2086210
<b>W MLN ZŁ</b>					
Dochody .....	10696,7	4667,6	3828,3	1237,9	962,9
Wydatki .....	10434,8	4604,1	3652,9	1219,1	958,7
Wynik .....	261,9	63,6	175,4	18,8	4,1
<b>2014=100</b>					
Dochody .....	105,3	105,5	105,2	99,3	114,2
Wydatki .....	100,2	101,7	96,0	97,3	114,8
<b>NA 1 MIESZKAŃCA W ZŁ</b>					
Dochody .....	5123,63	3542,79	4970,41	939,60	461,20
Wydatki .....	4998,19	3494,53	4742,74	925,32	459,22
Wynik .....	125,44	48,26	227,67	14,27	1,99

a Bez gmin mających status miast na prawach powiatu. b Stan w dniu 31 XII.

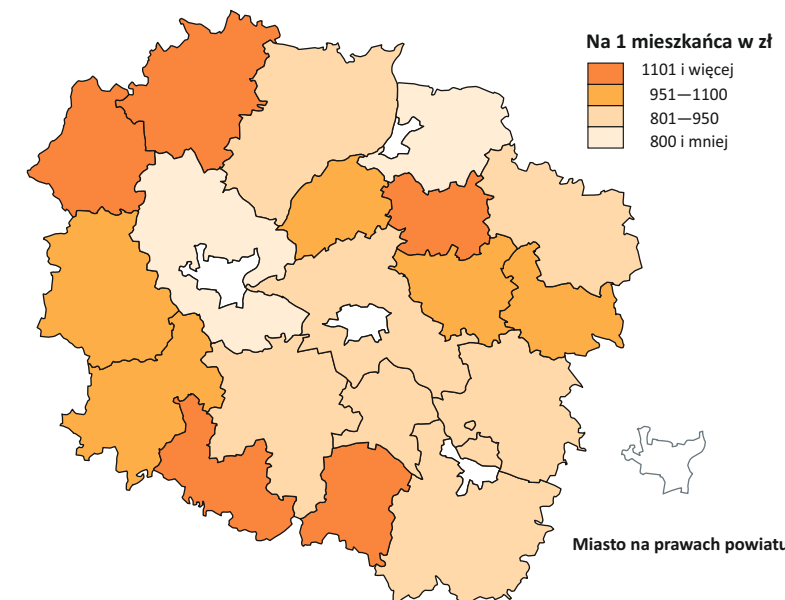
## Dochody budżetów gmin



## Struktura wydatków jednostek samorządu terytorialnego według działań



## Dochody budżetów powiatów



## Dochody miast na prawach powiatu na 1 mieszkańca

