

Statistical Office
in Bydgoszcz



Urząd Statystyczny
w Bydgoszczy

**ZMIANY STRUKTURALNE
GRUP PODMIOTÓW GOSPODARKI NARODOWEJ
W REJESTRZE REGION
W WOJEWÓDZTWIE KUJAWSKO-POMORSKIM
W LATACH 2011-2012**



**STRUCTURAL CHANGES
OF GROUPS OF ENTITIES
IN NATIONAL ECONOMY
IN THE REGION REGISTER
IN KUJAWSKO-POMORSKIE VOIVODSHIP
IN 2011-2012**

INFORMACJE I OPRACOWANIA STATYSTYCZNE

2013
Bydgoszcz





Urząd Statystyczny
w Bydgoszczy

ZMIANY STRUKTURALNE GRUP PODMIOTÓW GOSPODARKI NARODOWEJ W REJESTRZE REGON W WOJEWÓDZTWIE KUJAWSKO-POMORSKIM W LATACH 2011-2012



INFORMACJE I OPRACOWANIA STATYSTYCZNE

BYDGOSZCZ 2013

ZESPÓŁ REDAKCYJNY *EDITORIAL BOARD*

Przewodniczący *President*
Wioletta Zwara

Redaktor Główny *Editor in chief*
Barbara Ptaszyńska

Sekretarz *Secretary*
Małgorzata Rybak

**Autorzy opracowania *Autors of publication*
i opracowanie tablic *and preparation of tables***

Agnieszka Ratajska, Magdalena Świtła, Agnieszka Wasila
— Wydział Rejestrów — *Register Division*
pod kierunkiem *supervised by*
Ireny Rybaniec

**Redakcja merytoryczna i techniczna, korekta,
skład i grafika komputerowa *Editorial and technical supervision, proof-
-reading, typesetting and computer graphics***

Agnieszka Krautforst-Kłoszewska, Ewa Liminowicz, Rafał Lis
— Kujawsko-Pomorski Ośrodek Badań Regionalnych — *Kujawsko-Pomorski Regional Survey Centre*

Autor zdjęcia *Autor of picture*
Paulina Olbryś

**Prosimy o podanie źródeł
przy publikowaniu danych US**

***When publishing SO data
please indicate source***

**Publikacja dostępna również
na płycie CD-ROM**

***Publication also available
on CD-ROM***

ISSN 1734-2724



Przedmowa

Urząd Statystyczny w Bydgoszczy przekazuje Państwu kolejną edycję publikacji, przygotowaną przez zespół pracowników Urzędu Statystycznego w Bydgoszczy, zatytułowaną „**Zmiany strukturalne grup podmiotów gospodarki narodowej w rejestrze REGON w województwie kujawsko-pomorskim w latach 2011–2012**”.

Zasadniczą część opracowania stanowią tablice statystyczne zawierające zestaw danych charakteryzujących podmioty gospodarki narodowej z terenu województwa kujawsko-pomorskiego, zarejestrowane w rejestrze REGON w latach 2011-2012 (według stanu z końca grudnia). Dane o podmiotach gospodarki narodowej zawarte w tablicach, przedstawiają grupy podmiotów sklasyfikowanych według formy prawnej, sektorów własności, rodzajów działalności, liczby pracujących oraz lokalizacji jednostek, a w przypadku spółek handlowych – także rodzaju kapitału.

Wybrane zjawiska dotyczące zmian w strukturze podmiotów gospodarki narodowej zaprezentowano w postaci wykresów i map. Uzupełnieniem informacji o podmiotach z Kujawsko-Pomorskiego są tablice przedstawiające wybrane dane z pozostałych województw, a także informacje ogólnopolskie. W tegorocznej edycji publikacji, po raz pierwszy zaprezentowane zostały dane dotyczące podmiotów gospodarki narodowej z działalnością zawieszoną.

Zachęcam również do zapoznania się z treścią uwag metodycznych, które obejmują źródła i zakres danych o podmiotach gospodarki narodowej, sposoby prezentacji, stosowane klasyfikacje i grupowania oraz definicje najważniejszych pojęć znajdujących się w opracowaniu.

Przekazując Państwu niniejsze wydawnictwo wyrażam nadzieję, że zaprezentowane w nim dane okażą się cennym źródłem informacji o rozwoju przedsiębiorczości i będą przydatne do prowadzenia pogłębionych analiz z zakresu prowadzenia działalności gospodarczej w naszym Regionie.

W celu szerszego zaspokojenia Państwa potrzeb informacyjnych zapraszam do współpracy z Urzędem Statystycznym w Bydgoszczy, zarówno w obszarze publikacji, jak i działań o charakterze analityczno-badawczym odpowiadających, w możliwie największym stopniu, na potrzeby Użytkowników informacji statystycznych.

Dyrektor
Urzędu Statystycznego w Bydgoszczy


Wioletta Zwara

Preface

*The Statistical Office in Bydgoszcz presents the next edition of the publication prepared by team of employees of Statistical Office in Bydgoszcz entitled **“Structural changes of groups of entities in national economy in the REGON Register in Kujawsko-Pomorskie Voivodship in 2011-2012”**.*

The main part of the elaboration consists of statistical tables containing set of data from the National Official Business Register REGON in 2011-2012 (as of end of December) concern kujawsko-pomorskie voivodship. The economic entities in this publication were grouped according to: legal status, ownership sectors, type of activity, number of employees and location of economic entities as well as in case of commercial companies by type of capital also.


Selected phenomena regarding changes in the structure of economic entities are presented in the form of graphs and maps. Supplement to information about Kujawsko-Pomorskie entities are tables presenting selected information of other voivodships as well as the whole country. For the first time in this edition of publication data concerning entities of the national economy with suspended activity.

I also encourage you to read of methodological notes which include sources and range of statistical data about entities of the national economy, presentations and used classifications and groupings as well as definitions of the most important concepts contained in the publication.

Presenting this publication I hope that presented data concerning economic entities will be a valuable source of information on the development of entrepreneurship and will be useful to carry out deepened analysis about conducting economic activity in our Region.

In order to better satisficing the information needs, I invite you to cooperation with the Statistical Office in Bydgoszcz both in the area of publication as well as in analytical and research area corresponding to, as far as possible, the needs of statistical data Users.

Director
of the Statistical Office in Bydgoszcz


Wioletta Zwara

SPIS TREŚCI

Przedmowa
Uwagi metodyczne
Znaki umowne
Ważniejsze skróty
Synteza

Tablice przeglądowe

Podmioty gospodarki narodowej w rejestrze REGON na tle kraju
A. Według sektorów własności i wybranych form prawnych
B. Według sekcji PKD
Podmioty gospodarki narodowej według województw
Podmioty gospodarki narodowej według sektorów własności i wybranych form prawnych

Podmioty gospodarki narodowej

Podmioty gospodarki narodowej według sektorów własności i form prawnych
Podmioty gospodarki narodowej według sektorów własności, wybranych form prawnych i sekcji PKD
A. Ogółem. Sektor publiczny
B. Sektor prywatny
Podmioty gospodarki narodowej według wybranych form prawnych, sekcji i działów PKD
Podmioty gospodarki narodowej według przewidywanej liczby pracujących i sekcji PKD
Podmioty gospodarki narodowej nowo zarejestrowane według wybranych form prawnych i sekcji PKD
Podmioty gospodarki narodowej wyrejestrowane według wybranych form prawnych i sekcji PKD

CONTENTS

	Tabl. Table	Str. Page
Preface	x	3
Methodological notes	x	8
Symbols	x	21
Major abbreviations	x	21
Synthetic	x	22
 Review tables		
<i>Entities of the national economy in the REGON register on the background of the country</i>	I	26
<i>A. By ownership sectors and selected legal status</i>	I	26
<i>B. By the sections of the Polish Classification of Activities</i>	I	27
<i>Entities of the national economy by voivodships</i>	II	28
<i>Entities of the national economy by ownership sectors and selected legal status</i>	III	29
 Entities of the national economy		
<i>Entities of the national economy by ownership sectors and legal status</i>	1	30
<i>Entities of the national economy by ownership sectors, selected legal status and sections of the Polish Classification of Activities</i>	2	33
<i>A. Total. Public sector</i>	2	33
<i>B. Private sector</i>	2	34
<i>Entities of the national economy by selected legal status, sections and divisions of the Polish Classification of Activities</i>	3	35
<i>Entities of the national economy by the expected number of employed persons and sections of the Polish Classification of Activities</i>	4	41
<i>Newly registered entities of the national economy by selected legal status and sections of the Polish Classification of Activities</i>	5	42
<i>Deleted entities of the national economy by selected legal status and sections of the Polish Classification of Activities</i>	6	43

		Tabl. Table	Str. Page
Podmioty gospodarki narodowej (dok.)	Entities of the national economy (cont.)		
Podmioty gospodarki narodowej z zawieszoną działalnością według sektorów własności, wybranych form prawnych i sekcji PKD	<i>Entities of the national economy with suspended activity by ownership sectors, selected legal status and sections of the Polish Classification of Activities</i>	7	44
A. Ogółem. Sektor publiczny	<i>A. Total. Public sector</i>	7	44
B. Sektor prywatny	<i>B. Private sector</i>	7	45
Spółki handlowe	Commercial companies		
Spółki handlowe według rodzaju kapitału i form prawnych	<i>Commercial companies by type of capital and legal status</i>	8	46
Spółki handlowe według rodzaju kapitału i sekcji PKD	<i>Commercial companies by type of capital and sections of the Polish Classification of Activities</i>	9	47
Spółki handlowe według form prawnych i sekcji PKD	<i>Commercial companies by legal status and sections of the Polish Classification of Activities</i>	10	48
Wybrane dane o podregionach, powiatach i gminach	Selected data by subregions, powiats and gminas		
Podmioty gospodarki narodowej według sektorów własności, wybranych form prawnych oraz podregionów i powiatów ..	<i>Entities of the national economy by ownership sectors, selected legal status as well as subregions and powiats</i>	11	49
A. Ogółem. Sektor publiczny	<i>A. Total. Public sector</i>	11	49
B. Sektor prywatny	<i>B. Private sector</i>	11	51
Podmioty gospodarki narodowej według sekcji PKD oraz podregionów i powiatów	<i>Entities of the national economy by sections of the Polish Classification of Activities as well as subregions and powiats</i>	12	53
Podmioty gospodarki narodowej według przewidywanej liczby pracujących oraz podregionów i powiatów	<i>Entities of the national economy by expected number of employed persons as well as subregions and powiats</i>	13	59
Podmioty gospodarki narodowej nowo zarejestrowane według wybranych form prawnych oraz podregionów i powiatów ..	<i>Newly registered entities of the national economy by selected legal status as well as subregions and powiats</i>	14	61
Podmioty gospodarki narodowej wyrejestrowane według wybranych form prawnych oraz podregionów i powiatów	<i>Deleted entities of the national economy by selected legal status as well as subregions and powiats</i>	15	63
Podmioty gospodarki narodowej z zawieszoną działalnością według wybranych form prawnych oraz podregionów i powiatów	<i>Entities of the national economy with suspended activity by selected legal status as well as subregions and powiats</i>	16	65
Podmioty gospodarki narodowej w miastach na prawach powiatu na tle województwa według przewidywanej liczby pracujących i sekcji PKD	<i>Entities of the national economy in the cities with powiat status on the background of the voivodship by expected number of employed persons and sections of the Polish Classification of Activities</i>	17	67
Spółki handlowe według rodzaju kapitału oraz podregionów i powiatów	<i>Commercial companies by type of capital as well as subregions and powiats</i>	18	73
Spółki handlowe według rodzaju kapitału oraz podregionów i powiatów	<i>Commercial companies by type of capital as well as subregions and powiats</i>	18	73

	Tabl. Table	Str. Page
Wybrane dane o podregionach, powiatach i gminach (dok.)		
Spółki handlowe według rodzaju kapitału oraz podregionów i powiatów	18	73
Spółki handlowe według form prawnych oraz podregionów i powiatów	19	75
Podmioty gospodarki narodowej według sektorów własności, wybranych form prawnych oraz podregionów, powiatów i gmin w 2012 r.	20	77
Osoby fizyczne prowadzące działalność gospodarczą według wybranych sekcji PKD oraz podregionów, powiatów i gmin w 2012 r.	21	84
SPIS MAP I WYKRESÓW		
Podmioty gospodarki narodowej w 2012 r.		91
Podmioty gospodarki narodowej na 10 tys. ludności w 2012 r.		91
Spółki handlowe w 2012 r.		92
Spółki handlowe z udziałem kapitału zagranicznego w 2012 r.		92
Podmioty gospodarki narodowej według sektorów własności, wybranych form prawnych i sekcji PKD w 2012 r.		93
Podmioty gospodarki narodowej według przewidywanej liczby pracujących		94
Struktura podmiotów gospodarki narodowej według przewidywanej liczby pracujących i sekcji PKD w 2012 r.		94
Podmioty gospodarki narodowej według powiatów w 2012 r.		95
Osoby fizyczne prowadzące działalność gospodarczą według gmin w 2012 r.		96
Spółki handlowe według gmin w 2012 r.		97
Podmioty gospodarki narodowej według podstawowych i szczególnych form prawnych w rejestrze REGON (schemat)		98
Selected data by subregions, powiats and gminas (cont.)		
<i>Commercial companies by type of capital as well as subregions and powiats</i>	<i>18</i>	<i>73</i>
<i>Commercial companies by legal status as well as subregions and powiats</i>	<i>19</i>	<i>75</i>
<i>Entities of the national economy by ownership sectors, selected legal status as well as subregions, powiats and gminas in 2012</i>	<i>20</i>	<i>77</i>
<i>Natural persons conducting economic activity by selected sections of the Polish Classification of Activities as well as subregions, powiats and gminas in 2012</i>	<i>21</i>	<i>84</i>
LIST OF MAPS AND CHARTS		
<i>Entities of the national economy in 2012</i>		<i>91</i>
<i>Entities of the national economy per 10 thous. population in 2012</i>		<i>91</i>
<i>Commercial companies in 2012</i>		<i>92</i>
<i>Commercial companies with foreign capital participation in 2012</i>		<i>92</i>
<i>Entities of the national economy by ownership sectors, selected legal status and sections of the Polish Classification of Activities in 2012</i>		<i>93</i>
<i>Entities of the national economy by expected number of employed persons</i>		<i>94</i>
<i>Structure of entities of the national economy by expected number of employed persons and sections of the Polish Classification of Activities in 2012</i>		<i>94</i>
<i>Entities of the national economy by powiats in 2012</i>		<i>95</i>
<i>Natural persons conducting economic activity by gminas in 2012</i>		<i>96</i>
<i>Commercial companies by gminas in 2012</i>		<i>97</i>
<i>Entities of the national economy by basic and specific legal status in the REGON register (chart)</i>		<i>98</i>

UWAGI METODYCZNE

I. ŹRÓDŁA I ZAKRES DANYCH

1. Źródłem informacji zawartych w niniejszej publikacji jest **krajowy rejestr urzędowy podmiotów gospodarki narodowej REGON**, który jest rejestrem administracyjnym prowadzonym przez Prezesa Głównego Urzędu Statystycznego. Działa w oparciu o przepisy ustawy z dnia 29 czerwca 1995 r. o statystyce publicznej (Dz. U. Nr 88, poz. 439 z późn. zmianami) oraz rozporządzenia Rady Ministrów z dnia 27 lipca 1999 r. (Dz. U. Nr 69, poz. 763 z późniejszymi zmianami). Zasady jego prowadzenia, określone ustawą, wdrażano do dnia 31 grudnia 1997 r. Informacje zbierane w rejestrze, nie są danymi statystycznymi (art. 41, ust. 3 ustawy o statystyce publicznej). Dane pochodzące z rejestru są szeroko wykorzystywane przez organy administracji publicznej do realizacji ich statutowych zadań, stosownie do przepisów art. 44 powołanej ustawy.

Powstawanie podmiotów gospodarki narodowej oraz podejmowanie i prowadzenie działalności jest regulowane przepisami prawa. Wpis do rejestru REGON jest udokumentowany wypisem (wyciągiem, zaświadczeniem) potwierdzającym powstanie podmiotu lub podjęcie przez niego działalności. Równocześnie dokumenty te wskazują na formę prawną, formę własności i rodzaj działalności powstałego podmiotu.

Do rejestru wpisywane są: osoby prawne, jednostki organizacyjne niemające osobowości prawnej, osoby fizyczne prowadzące działalność gospodarczą oraz ich jednostki lokalne (zakłady, oddziały, filie). Dane prezentowane w publikacji nie obejmują jednostek lokalnych i nie obejmują rolników indywidualnych. Zgodnie z definicją osoby fizycznej prowadzącej działalność gospodarczą, wprowadzoną 31 marca 2009 r. w art. 42 ust. 2 ustawy o statystyce publicznej, grupa osób fizycznych podlegających wpisowi do rejestru REGON została poszerzona o osoby fizyczne prowadzące działalność gospodarczą jako wspólnicy spółki cywilnej.

Rejestr REGON jest na bieżąco aktualizowany na podstawie wniosków zgłaszanych przez jednostki prawne w zakresie cech określonych w art. 42, ust. 1 ustawy o statystyce publicznej (z wyłączeniem informacji na temat liczby pracujących i powierzchni gospodarstw rolnych). Jednocześnie jakość i aktualność danych w rejestrze zależna jest od stopnia przestrzegania tego obowiązku.

Zgodnie z obowiązującymi przepisami prawa od:

- a) 1 lipca 2011 r. aktualizacja informacji wpisywanych do rejestru REGON dla osób fizycznych prowadzących działalność gospodarczą, podlegających wpisowi do Centralnej Ewidencji i Informacji o Działalności Gospodarczej, prowadzona jest na podstawie danych z wniosków o wpis do CEIDG przesyłanych do GUS na podstawie art. 28 ustawy z dnia 2 lipca 2004 r. o swobodzie działalności gospodarczej (tekst jednolity z 2010 r. Nr 220, poz. 1447, z późniejszymi zmianami),

- b) 1 sierpnia 2012 r. złożenie wniosku o wpis do rejestru REGON, wniosku o zmianę cech objętych wpisem oraz wniosku o skreślenie z rejestru REGON dla przedszkoli, szkół, placówek i innych jednostek organizacyjnych, o których mowa w art. 2 ustawy z dnia 7 września 1991 r. o systemie oświaty (tekst jedn. Dz. U. z 2004 r. Nr 256, poz. 25725, z późniejszymi zmianami), i ich zespołów – następuje na podstawie przepisów ustawy z 15 kwietnia 2011 r. o systemie informacji oświatowej (Dz. U. Nr 139, poz. 814 z późniejszymi zmianami). Informacje o ww. podmiotach przekazywane są przez podmiot zobowiązany (jednostki samorządu terytorialnego lub właściwi ministrowie) do Rejestru Szkół i Placówek Oświatowych a następnie dane powyższe przekazywane są z bazy danych Systemu Informacji Oświatowej do rejestru REGON. Przekazanie danych do RSPO przez podmiot zobowiązany jest równoznaczne ze złożeniem wniosku o wpis szkoły lub placówki oświatowej do rejestru REGON, zmianę cech objętych wpisem lub skreślenie z rejestru REGON.

2. Dane w publikacji prezentowane są według:

- **sektorów własności**, z wyróżnieniem sektora prywatnego i publicznego,
- **form prawnych** określających status jednostki prawnej (tzw. podstawowa forma prawna) oraz odrębność uregulowań prawnych dotyczących powstania i funkcjonowania jednostek prawnych (tzw. szczególna forma prawna),
- **sekcji Polskiej Klasyfikacji Działalności (PKD)** (rozporządzenie Rady Ministrów z dnia 24.12.2007 r., Dz. U. Nr 251, poz. 1885) grupującej podmioty zgodnie z ich działalnością wiodącą, zadeklarowaną w momencie rejestracji lub dokonywania zmiany; jako kryterium przynależności do danej sekcji przyjęto: przychody ze sprzedaży, liczbę pracujących lub działalność statutową,
- **liczby pracujących**, tj. liczby osób wykonujących pracę przynoszącą zarobek w formie wynagrodzenia lub dochodu, bez względu na miejsce i czas jej trwania.

Do pracujących zaliczono: osoby zatrudnione na podstawie stosunku pracy, pracodawców, osoby pracujące na własny rachunek, pomagających członków rodzin, agentów pracujących na podstawie umów agencyjnych i umów na warunkach zlecenia, wykonujących pracę nakładczą, członków spółdzielni produkcji rolniczej (łącznie z pomagającymi członkami rodzin), którzy wnieśli do spółdzielni wkłady gruntowe i za ich użytkowanie przysługuje im wynagrodzenie, członków spółdzielni nierolniczych, do których odnosi się prawo spółdzielcze, a także duchownych pełniących obowiązki duszpasterskie.

Podmioty nie są zobowiązane ustawowo do bieżącej aktualizacji liczby pracujących.

W publikacji zastosowano podział podmiotów **według kryterium przewidywanej liczby pracujących** na podmioty o liczbie pracujących:

- do 9 osób,
- od 10 do 49 osób,
- powyżej 49 osób.

3. Dane prezentowane w układzie Nomenklatury Jednostek Terytorialnych do Celów Statystycznych (NTS), opracowanej na podstawie *Nomenclature of Territorial Units for Statistics (NUTS)*, obowiązującej w krajach Unii Europejskiej, zgodnie z Rozporządzeniem (WE) nr 1059/2003 Parlamentu Europejskiego i Rady z dnia 26 V 2003 r. (Dz. Urz. UE L 154 z 21 VI 2003 r., z późniejszymi zmianami).

NTS obowiązuje od 1 I 2008 r., wprowadzona została Rozporządzeniem Rady Ministrów z dnia 14 XI 2007 r. (Dz. U. Nr 214, poz. 1573) w miejsce obowiązującej do 31 XII 2007 r. na podstawie Rozporządzenia Rady Ministrów z dnia 13 VII 2000 r. (Dz. U. Nr 58, poz. 685, z późniejszymi zmianami).

Nomenklatura Jednostek Terytorialnych dla Celów Statystycznych (NTS) opracowana została w oparciu o trójstopniowy podział kraju na województwa, powiaty i gminy, przy pomocy którego wyodrębnione zostały dwa dodatkowe nieadministracyjne poziomy, tj. regiony i podregiony.

Województwo kujawsko-pomorskie jest podzielone na 3 podregiony, 19 powiatów, 4 miasta na prawach powiatu, 17 gmin miejskich, 92 gmin wiejskie, 35 gmin miejsko-wiejskich.

4. Ze względu na elektroniczną technikę przetwarzania danych, w niektórych przypadkach sumy danych z niższych poziomów klasyfikacji – z tytułu zaokrągleń – mogą się różnić od podanych wielkości „ogółem” na wyższych poziomach klasyfikacji.

5. Do **przeliczeń na 1 mieszkańca (1000 ludności itp.)** danych według stanu w końcu roku przyjęto liczbę ludności według stanu w dniu 31 XII. Wszystkie prezentowane w publikacji współczynniki zostały obliczone wyłącznie w odniesieniu do ludności faktycznej zbilansowanej w oparciu o wyniki NS-P'2011.

6. W stosunku do obowiązującej Polskiej Klasyfikacji Działalności (PKD) w publikacji zastosowano skróty; skrócone nazwy oznaczone zostały w tablicach znakiem „Δ”. Zestawienie zastosowanych skrótów i pełnych nazw podaje się poniżej:

sekcje PKD

skrót	pełna nazwa
Wytwarzanie i zaopatrywanie w energię elektryczną, gaz, parę wodną i gorącą wodę	Wytwarzanie i zaopatrywanie w energię elektryczną, gaz, parę wodną, gorącą wodę i powietrze do układów klimatyzacyjnych
Dostawa wody; gospodarowanie ściekami i odpadami; rekultywacja	Dostawa wody; gospodarowanie ściekami i odpadami oraz działalność związana z rekultywacją
Handel; naprawa pojazdów samochodowych	Handel hurtowy i detaliczny; naprawa pojazdów samochodowych, włączając motocykle
Zakwaterowanie i gastronomia	Działalność związana z zakwaterowaniem i usługami gastronomicznymi

działy PKD (cd.)

skrót	pełna nazwa
Obsługa rynku nieruchomości	Działalność związana z obsługą rynku nieruchomości
Administrowanie i działalność wspierająca	Działalność w zakresie usług administrowania i działalność wspierająca
Uprawy rolne, chów i hodowla zwierząt, łowiectwo	Uprawy rolne, chów i hodowla zwierząt, łowiectwo, włączając działalność usługową
Działalność usługowa wspomagająca górnictwo	Działalność usługowa wspomagająca górnictwo i wydobywanie
Produkcja skór i wyrobów skórzanych	Produkcja skór i wyrobów ze skór wyprawionych
Produkcja wyrobów z drewna, korka, słomy i wikliny	Produkcja wyrobów z drewna oraz korka z wyłączeniem mebli; produkcja wyrobów ze słomy i materiałów używanych do wyplatania
Produkcja koksu i produktów rafinacji ropy naftowej	Wytwarzanie i przetwarzanie koksu i produktów rafinacji ropy naftowej
Produkcja wyrobów farmaceutycznych	Produkcja podstawowych substancji farmaceutycznych oraz leków i pozostałych wyrobów farmaceutycznych
Produkcja wyrobów z metali	Produkcja metalowych wyrobów gotowych, z wyłączeniem maszyn i urządzeń
Produkcja maszyn i urządzeń	Produkcja maszyn i urządzeń, gdzie indziej niesklasyfikowana
Produkcja pojazdów samochodowych, przyczep i naczep	Produkcja pojazdów samochodowych, przyczep i naczep, z wyłączeniem motocykli
Gospodarka odpadami; odzysk surowców	Działalność związana ze zbieraniem, przetwarzaniem i unieszkodliwianiem odpadów; odzysk surowców
Rekultywacja	Działalność związana z rekultywacją i pozostała działalność usługowa związana z gospodarką odpadami
Budowa budynków	Roboty budowlane związane ze wznoszeniem budynków
Budowa obiektów inżynierii lądowej i wodnej	Roboty związane z budową obiektów inżynierii lądowej i wodnej

działy PKD (dok.)

skrót	pełna nazwa
Handel hurtowy i detaliczny pojazdami samochodowymi oraz ich naprawa	Handel hurtowy i detaliczny pojazdami samochodowymi; naprawa pojazdów samochodowych
Handel hurtowy	Handel hurtowy, z wyłączeniem handlu pojazdami samochodowymi
Handel detaliczny	Handel detaliczny, z wyłączeniem handlu detalicznego pojazdami samochodowymi
Transport lądowy i rurociągowy	Transport lądowy oraz transport rurociągowy
Gastronomia	Działalność usługowa związana z żywnością
Produkcja filmów, programów telewizyjnych i nagrań	Działalność związana z produkcją filmów, nagrań wideo, programów telewizyjnych, nagrań dźwiękowych i muzycznych
Działalność związana z oprogramowaniem i doradztwo w zakresie informatyki	Działalność związana z oprogramowaniem i doradztwem w zakresie informatyki oraz działalność powiązana
Finansowa działalność usługowa	Finansowa działalność usługowa, z wyłączeniem ubezpieczeń i funduszy emerytalnych
Ubezpieczenia, reasekuracja i fundusze emerytalne	Ubezpieczenia, reasekuracja oraz fundusze emerytalne, z wyłączeniem obowiązkowego ubezpieczenia społecznego
Działalność firm centralnych; doradztwo w zarządzaniu	Działalność firm centralnych (head offices); doradztwo związane z zarządzaniem
Działalność związana z turystyką	Działalność organizatorów turystyki, pośredników i agentów turystycznych oraz pozostała działalność usługowa w zakresie rezerwacji i działalności z nią związane
Utrzymanie porządku w budynkach i zagospodarowanie zieleni	Działalność usługowa związana z utrzymaniem porządku w budynkach i zagospodarowaniem terenów zieleni
Administracyjna obsługa biura; wspomaganie działalności gospodarczej	Działalność związana z administracyjną obsługą biura i pozostała działalność wspomagająca prowadzenie działalności gospodarczej

II. OBJAŚNIENIA PODSTAWOWYCH POJĘĆ

Pojęcia związane z podmiotowością rejestru REGON

1. Podmiot gospodarki narodowej – osoba prawna, jednostka organizacyjna niemająca osobowości prawnej oraz osoba fizyczna prowadząca działalność gospodarczą. W systemie REGON pojęcie podmiotu gospodarki narodowej jest tożsame z pojęciem **jednostki prawnej**. Posiadanie osobowości prawnej nie jest kryterium określenia podmiotu jako jednostki prawnej.

2. Jednostka lokalna – zorganizowana całość (zakład, oddział, filia itp.) położona w miejscu zidentyfikowanym odrębnym adresem, pod którym lub z którego prowadzona jest działalność przez co najmniej jedną osobę pracującą, przy czym wyjątkowo:

– **zakłady samodzielnie bilansujące** zlokalizowane pod jednym adresem są odrębnymi jednostkami lokalnymi,

– **objęte odrębną rejestracją prawną organizacyjne części podmiotów** (np. szkoły prowadzone przez osoby fizyczne) są jednostkami lokalnymi,

– **jednostki prowadzące działalność w zakresie transportu** są jednostkami lokalnymi według miejsc, z których wydawane są polecenia lub w których organizowana jest praca,

– **jednostki prowadzące działalność w zakresie budownictwa** są jednostkami lokalnymi według miejsc, w których przyjmowane są zlecenia na wykonawstwo robót budowlanych i pomocniczych albo wykonywane są prace zarządu albo prowadzona jest organizacja pracy budowlanej i pomocniczej; place budów (miejsca realizacji poszczególnych budów) nie są jednostkami lokalnymi,

– **sprzedaż obwoźna, obnośna oraz punkt sprzedaży detalicznej bez stałej lokalizacji**, jak również **prowadzenie usług wyłącznie u klienta** jest jedną jednostką lokalną w miejscu zamieszkania osoby fizycznej, miejscu siedziby osoby prawnej lub jednostki organizacyjnej niemającej osobowości prawnej,

– **siedziba zarządu jednostki prawnej** jest odrębną jednostką lokalną.

Pojęcia związane z klasyfikacją podstawowych form prawnych

1. Osobowość prawna – zdolność prawna oraz zdolność do czynności prawnych przyznawana osobom prawnym przez ustawę. Jednostka organizacyjna uzyskuje osobowość prawną z chwilą jej wpisu do właściwego rejestru, chyba że przepisy szczególne stanowią inaczej.

2. Podstawowa forma prawna – kategoria określająca status jednostki prowadzącej działalność; jest on oznaczany poprzez przymiot posiadania lub nieposiadania osobowości prawnej (w przypadku jednostek organizacyjnych) lub poprzez przymiot posiadania zdolności do czynności prawnych (w przypadku osoby fizycznej).

3. Osoba prawna (kod OP=1) – jednostka organizacyjna, której przepisy szczególnie przyznają osobowość prawną. Typowymi osobami prawnymi są:

- spółki kapitałowe (akcyjne, z o.o.),
- spółdzielnie,
- przedsiębiorstwa państwowe,
- agencje rządowe (państwowe osoby prawne),
- partie polityczne,
- związki zawodowe,
- organizacje pracodawców,
- stowarzyszenia rejestrowe,
- inne (patrz schemat na str. 99 ilustrujący podział podmiotów gospodarki narodowej wg kryterium podstawowych i szczególnych form prawnych).

Szczególnymi osobami prawnymi są: Skarb Państwa, gminy, powiaty, województwa samorządowe, kościoły i związki wyznaniowe. Osoba prawna jest **jednym z trzech typów jednostek prawnych**.

4. Jednostka organizacyjna niemająca osobowości prawnej (kod OP=2) – do tej grupy zaliczane są zarówno jednostki organizacyjne niebędące osobami prawnymi, którym ustawa nie przyznaje zdolności prawnej (np. spółki cywilne, stowarzyszenia zwykłe), jak i jednostki organizacyjne niewyposażone przez prawo w osobowość prawną, którym przysługuje zdolność prawna (np. spółka jawna, partnerska, komandytowa, komandytowa-akcyjna,). Jednostki organizacyjne niemające osobowości prawnej, którym ustawa przyznała zdolność prawną są podmiotami prawa. Oznacza to, że mogą w pełnym zakresie uczestniczyć w obrocie gospodarczym, być podmiotami stosunków prawnych. Na podstawowe atrybuty podmiotowości prawnej składają się: nabywanie praw, zaciąganie zobowiązań (we własnym imieniu). Szczególnymi jednostkami niemającymi osobowości prawnej są jednostki budżetowe (urzędy władzy rządowej i samorządowej, kontroli, wymiaru sprawiedliwości) oraz powoływane dla wykonywania zadań Państwa lub samorządu terytorialnego inne jednostki organizacyjne takie jak: szkoły, inspekcje, sądy, itd. Jednostka organizacyjna niemająca osobowości prawnej jest **jednym z trzech typów jednostek prawnych**.

5. Osoba fizyczna prowadząca działalność gospodarczą (kod OP=9) – w rejestrze REGON jest to osoba fizyczna będąca przedsiębiorcą w rozumieniu ustawy z dnia 2 lipca 2004 r. o swobodzie działalności gospodarczej i inna osoba fizyczna prowadząca działalność na własny rachunek w celu osiągnięcia zysku oraz osoba fizyczna prowadząca indywidualne gospodarstwo rolne. Osoba fizyczna prowadząca działalność gospodarczą jest **jednym z trzech typów jednostek prawnych** wpisywanych do rejestru REGON.

Wybrane pojęcia związane z klasyfikacją szczególnych form prawnych

1. Wspólnota samorządowa (kod FP=03) – w systemie REGON pod tym pojęciem klasyfikowane są następujące osoby prawne: województwo, powiat, gmina, stowarzyszenie gmin, związek gmin, związki powiatów, stowarzyszenie powiatów.

2. Skarb Państwa (kod FP=09) – osoba prawna szczególnego rodzaju, która w stosunkach cywilnoprawnych jest podmiotem praw i obowiązków dotyczących mienia państwowego nienależącego do innych państwowych osób prawnych. Bierze udział w obrocie cywilnoprawnym nie jako całość, ale przez swoje tzw. *stationes fisci* będące określonymi jednostkami organizacyjnymi.

3. Spółka handlowa – spółka, której utworzenie, organizację, funkcjonowanie, rozwiązywanie, łączenie, podział, przekształcenie reguluje Kodeks spółek handlowych. Spółki handlowe dzielą się na osobowe (jawne, partnerskie, komandytowe, komandytowo-akcyjne) i kapitałowe (akcyjne, z ograniczoną odpowiedzialnością). Mają one obowiązek uzyskania wpisu do Krajowego Rejestru Sądowego.

Spółka akcyjna (kod FP=16) – spółka kapitałowa, będąca osobą prawną, która działa opierając się na kapitale zakładowym podzielonym na akcje. Akcja poza tym, że jest udziałem (ułamkiem) w kapitale zakładowym, ogółem praw i obowiązków akcjonariusza, wynikającym z jego uczestnictwa w spółce, jest papierem wartościowym. Spółka akcyjna może powstać w każdym celu dozwolonym przez prawo.

Spółka z ograniczoną odpowiedzialnością (kod FP=17) – spółka handlowa o kapitałowym charakterze, mająca osobowość prawną, działająca w oparciu o kapitał zakładowy podzielony na udziały, ponosząca odpowiedzialność całym swoim majątkiem za zobowiązania spółki. Spółka z o.o. może być utworzona w każdym celu dozwolonym przez prawo. Wspólnicy nie odpowiadają za zobowiązania spółki, ale ponoszą ryzyko wniesionymi do spółki wkładami.

Spółka partnerska (kod FP=15) – spółka osobowa tworzona przez wspólników tylko w celu wykonywania wolnego zawodu w spółce prowadzącej przedsiębiorstwo pod własną firmą.

Wspólnikami, zwanymi w spółce partnerskiej partnerami, mogą być tylko osoby fizyczne uprawnione do wykonywania wolnych zawodów takich jak np. adwokat, aptekarz, architekt, lekarz. Partnerzy ponoszą odpowiedzialność za ogólne – niezwiązane z wykonywaniem wolnych zawodów – zobowiązania spółki (np. remont lokalu). Odpowiedzialność partnerów jest w tych ostatnich przypadkach odpowiedzialnością nieograniczoną, osobistą, solidarną i subsydiarną. Partner nie ponosi odpowiedzialności za zobowiązania spółki w związku z wykonywaniem przez pozostałych partnerów wolnego zawodu w spółce, jak również za zobowiązania spółki będące następstwem działań lub zaniechań osób zatrudnionych przez spółkę na podstawie umowy o pracę lub innego stosunku prawnego, które podlegały kierownictwu innego partnera przy świadczeniu usług związanych z przedmiotem działalności spółki.

Spółka jawna (kod FP=18) – spółka osobowa prowadząca pod własną firmą przedsiębiorstwo zarobkowe, niebędąca inną spółką handlową. Wspólnikiem w spółce mogą być osoby fizyczne, osoby prawne, a także inne handlowe spółki osobowe. Spółka jawna ponosi odpowiedzialność za własne zobowiązania i nie ponosi odpowiedzialności za zobowiązania wspólników. Z kolei wspólnicy ponoszą solidarną

i subsydiarną odpowiedzialność za zobowiązania spółki bez ograniczenia, całym swoim majątkiem. Solidarność zobowiązania oznacza, że każdy ze wspólników z innymi wspólnikami wespół ze spółką odpowiada za całość długu. W przypadku spełnienia świadczenia przez któregoś ze wspólników lub niektórych z nich, albo wszystkich, ale nie w częściach równych, przysługuje im wzajemne prawo do rozliczeń regresowych. Subsydiarność oznacza, że wierzyciel spółki może prowadzić egzekucję z majątku wspólnika, w przypadku gdy egzekucja z majątku spółki okaże się bezskuteczna.

Spółka komandytowa (kod FP=20) – spółka osobowa mająca na celu prowadzenie przedsiębiorstwa pod własną firmą, w której wobec wierzycieli za zobowiązania spółki, co najmniej jeden wspólnik odpowiada bez ograniczenia (komplementariusz), a odpowiedzialność co najmniej jednego wspólnika (komandytariusza) jest ograniczona. Wspólnikami mogą być osoby fizyczne, osoby prawne i inne podmioty mające zdolność prawną. Odpowiedzialność komplementariusza jest odpowiedzialnością osobistą, nieograniczoną, solidarną i subsydiarną. Odpowiedzialność komandytariusza jest ograniczona do wysokości sumy komandytowej.

Spółka komandytowo-akcyjna (kod FP=21) – spółka osobowa mająca na celu prowadzenie przedsiębiorstwa pod własną firmą, w której wobec wierzycieli za zobowiązania spółki, co najmniej jeden wspólnik odpowiada bez ograniczenia (komplementariusz), a co najmniej jeden wspólnik jest akcjonariuszem. Spółka komandytowo-akcyjna jest konstrukcją zawierającą w istocie elementy spółki jawnej i akcyjnej. Odpowiedzialność komplementariusza jest odpowiedzialnością nieograniczoną, osobistą, solidarną i subsydiarną. Komplementariuszem mogą być osoby prawne, spółki osobowe oraz osoby fizyczne. Akcjonariuszem może być osoba prawna, handlowa spółka osobowa, osoba fizyczna. Nie może nim być spółka cywilna. Akcjonariusz nie ponosi odpowiedzialności za zobowiązania spółki, ale ponosi ryzyko majątkowe związane z wnoszonymi do spółki wkładami.

4. Spółka (akcyjna, z o.o.) z udziałem kapitału: Skarbu Państwa, państwowych osób prawnych, samorządu terytorialnego, krajowych osób fizycznych lub prywatnych osób prawnych, zagranicznych osób prawnych lub fizycznych – spółka prawa handlowego, w której przynajmniej jedna akcja (udział) należy odpowiednio: do Skarbu Państwa, państwowej osoby prawnej, samorządu terytorialnego, krajowej osoby fizycznej lub prywatnej osoby prawnej, osoby fizycznej zagranicznej lub zagranicznej osoby prawnej.

5. Spółka (akcyjna, z o.o.) z udziałem jednorodnego kapitału: Skarbu Państwa, państwowych osób prawnych, samorządu terytorialnego, krajowych osób fizycznych lub prywatnych osób prawnych, zagranicznych osób prawnych lub fizycznych – spółka odpowiednio: Skarbu Państwa, samorządu terytorialnego, osób fizycznych lub prywatnych osób prawnych, fizycznych osób zagranicznych lub prawnych. Przyjęcie kryterium „jednorodności” wnoszonego do spółki kapitału umożliwia stosowanie takich pojęć jak „jednoosobowa spółka Skarbu Państwa” lub „jednoosobowa spółka gminy”.

6. Spółka cywilna (kod FP=19) – stosunek zobowiązaniowy łączący strony (wspólników), przez który wspólnicy zobowiązują się dążyć do osiągnięcia wspólnego celu gospodarczego przez działanie w sposób oznaczony, w szczególności przez wniesienie wkładów. Wkłady wspólników mogą przybrać różne formy, ale muszą mieć wartość majątkową. Spółka ta jest jednostką organizacyjną niebędącą osobą

prawną, której ustawa nie przyznała zdolności prawnej, a zatem nie jest podmiotem prawa. Przedsiębiorcami w rozumieniu przepisów o działalności gospodarczej są wspólnicy spółki cywilnej. Spółka cywilna podlega wpisowi do rejestru REGON.

7. Spółka inna (kod FP=23) – formy organizacyjne zrzeszające osoby fizyczne lub prawne, utworzone dla wykonywania określonej działalności. Spółki te działają w oparciu o przepisy odrębnych ustaw, które nadają im osobowość prawną. Zalicza się tu m.in. spółki wodne, spółki gruntowe, товариства ubezpieczeń wzajemnych.

8. Przedsiębiorstwo państwowe (kod FP=24) – samodzielny, samorządny i samofinansujący się przedsiębiorca posiadający osobowość prawną, tworzony przez organ założycielski (naczelne oraz centralne organy administracji państwowej, Narodowy Bank Polski lub banki państwowe). Podstawą prawną działania jest ustawa z dnia 25 września 1981 r. o przedsiębiorstwach państwowych lub odrębna ustawa nadająca konkretnemu przedsiębiorstwu państwowemu osobowość prawną. Podlega obowiązkowi wpisu do Krajowego Rejestru Sądowego.

9. Państwowa jednostka organizacyjna (kod FP=28) – jednostka utworzona przez organ państwa do wykonywania zadań i celów państwa, której status, zasięg działania i kompetencje określone zostały w ustawie, a jej działalność jest finansowana z budżetu państwa. Są to np. jednostki badawczo-rozwojowe, Polska Akademia Nauk.

10. Spółdzielnia (kod FP=40) – dobrowolne zrzeszenie nieograniczonej liczby osób, o zmiennym składzie osobowym i zmiennym funduszu udziałowym, które w interesie swoich członków prowadzi wspólną działalność gospodarczą i może również prowadzić działalność społeczną i oświatowo-kulturalną. Podstawą prawną działania jest ustawa z dnia 16.09.1982 r. Prawo spółdzielcze, inne ustawy oraz zarejestrowany statut. Spółdzielnia nabywa osobowość prawną z chwilą wpisania jej do Krajowego Rejestru Sądowego.

11. Fundacja (kod FP=48) – osoba prawna, której działalność oparta jest na majątku przekazanym przez założyciela – fundatora (osoby fizyczne niezależnie od ich obywatelstwa i miejsca zamieszkania bądź osoby prawne mające siedziby w Polsce lub za granicą) i bieżących wpłatach (dotacjach), ustanowiona dla realizacji zgodnych z podstawowymi interesami Rzeczypospolitej Polskiej celów społecznie lub gospodarczo użytecznych, w szczególności takich, jak: ochrona zdrowia, rozwój gospodarki i nauki, oświata i wychowanie, kultura i sztuka, opieka i pomoc społeczna, ochrona środowiska oraz opieka nad zabytkami. Fundacja działa na podstawie ustawy z 6.04.1984 r. o fundacjach i statutu. Uzyskuje osobowość prawną z chwilą wpisania do Krajowego Rejestru Sądowego.

12. Stowarzyszenie (kod FP=55) – dobrowolne, samorządne, trwałe zrzeszenie o celach niezarobkowych, które samodzielnie określa swoje cele, programy działania i struktury organizacyjne oraz uchwała akty wewnętrzne dotyczące jego działalności. Prawo tworzenia stowarzyszeń przysługuje obywatelom polskim mającym pełną zdolność do czynności prawnych i niepozbawionym praw publicznych. Podstawą prawną działania jest ustawa z dnia 07.04.1989 r. Prawo o stowarzyszeniach oraz statut. Stowarzyszenie uzyskuje osobowość prawną i może rozpocząć działalność z chwilą wpisania do Krajowego

Rejestru Sądowego. Uproszczoną formą stowarzyszenia jest stowarzyszenie zwykłe, nie posiadające osobowości prawnej.

13. Partia polityczna (kod FP=70) – dobrowolna organizacja, występująca pod określoną nazwą, stawiająca sobie za cel udział w życiu publicznym poprzez wywieranie metodami demokratycznymi wpływu na kształtowanie polityki państwa lub sprawowanie władzy publicznej. Partia polityczna nabywa osobowość prawną z chwilą wpisania do ewidencji partii politycznych. Podstawą działania jest ustawa z dnia 27.06.1997 r. o partiach politycznych oraz statut.

14. Związek zawodowy (kod FP=72) – dobrowolna i samorządna organizacja ludzi pracy, powołana do reprezentowania i obrony ich praw, interesów zawodowych i socjalnych, która jest niezależna w swojej działalności statutowej od pracodawców, administracji państwowej i samorządu terytorialnego oraz od innych organizacji. Związek zawodowy oraz jego jednostki organizacyjne wskazane w statucie nabywają osobowość prawną z dniem zarejestrowania w Krajowym Rejestrze Sądowym. Podstawą prawną działania związków zawodowych jest ustawa z dnia 23.05.1991 r. o związkach zawodowych.

15. Organizacja pracodawców (kod FP=73) – samorządne i niezależne w swej działalności statutowej od organów administracji rządowej, samorządu terytorialnego oraz innych organizacji, związki pracodawców, ich federacje i konfederacje tworzone przez pracodawców, w celu ochrony praw i reprezentowania interesów zrzeszonych członków wobec związków zawodowych pracowników, organów władzy i administracji państwowej oraz organów samorządu terytorialnego. Związek pracodawców nabywa osobowość prawną z dniem zarejestrowania w Krajowym Rejestrze Sądowym. Podstawą prawną działania jest ustawa z dnia 23.05.1991 r. o organizacjach pracodawców.

16. Samorząd gospodarczy i zawodowy (kod FP=76)

Samorząd gospodarczy jest jednym z rodzajów tzw. samorządu specjalnego. Jest organizacyjną formą dobrowolnego zrzeszania się przedsiębiorców w celu reprezentowania ich interesów wobec władz państwowych i samorządu terytorialnego oraz organizowania rozmaitych działań sprzyjających rozwojowi przedsiębiorczości i rzemiosła. W Polsce działa on poprzez organizacje przedsiębiorców – izby gospodarcze oraz organizacje samorządu gospodarczego rzemiosła, które uzyskują osobowość prawną z chwilą wpisania do Krajowego Rejestru Sądowego. Podstawą prawną działania jest ustawa z dnia 30.05.1989 r. o izbach gospodarczych oraz ustawa z dnia 22.03.1989 r. o rzemiośle.

Samorząd zawodowy jest organizacyjną formą zrzeszania się obywateli opartą na wspólnocie zawodowej, powstałą w celu reprezentowania interesów osób wykonujących zawody wymagające szczególnego zaufania społecznego wobec instytucji państwa, prowadzenia doskonalenia zawodowego oraz ochrony socjalnej swoich członków.

17. Wspólnota mieszkaniowa (kod FP=85) – tworzy ją ogół właścicieli, których lokale wchodzi w skład określonej nieruchomości. Wspólnota mieszkaniowa może nabywać prawa i zaciągać zobowiązania, pozywać i być pozwana, a zatem jako jednostka organizacyjna niebędąca osobą prawną, której ustawa przyznała zdolność prawną, jest podmiotem stosunków cywilnoprawnych. Jest to jednostka organizacyjna, której powstanie nie zostało uzależnione od dokonania czynności prawnej; powstaje *ex lege*

z chwilą wyodrębnienia w danej nieruchomości lokalu, którego właścicielem jest inna osoba niż właściciel nieruchomości.

Pojęcia związane z klasyfikacją form własności

1. Rodzaj własności – pojęcie stosowane w metodologii rejestru REGON pozwalające wyróżnić typy grup właścicieli. W prawie polskim wyróżnia się następujące rodzaje własności:

- własność Skarbu Państwa,
- własność państwowych osób prawnych,
- własność jednostek samorządu terytorialnego,
- własność krajowych osób fizycznych,
- własność pozostałych krajowych jednostek prywatnych,
- własność osób zagranicznych.

2. Forma własności – pojęcie stosowane w metodologii rejestru REGON pozwalające określić stopień „posiadania” przez podmiot kapitału. Wyróżnia się formy własności:

- czystą, co oznacza posiadanie kapitału w 100% przez jeden podmiot lub więcej podmiotów pod warunkiem, iż wszystkie reprezentują ten sam rodzaj własności,
- mieszaną, co oznacza posiadanie kapitału przez dwa lub więcej podmiotów pod warunkiem, że reprezentują one co najmniej dwa różne rodzaje własności.

3. Sektor własnościowy – pojęcie stosowane w metodologii rejestru REGON pozwalające grupować podmioty gospodarki narodowej z punktu widzenia prawa własności. Wyróżnia się sektor publiczny (mienie zaliczanych do niego podmiotów w całości lub w przeważającej części należy do Skarbu Państwa, państwowych osób prawnych lub jednostek samorządu terytorialnego) oraz sektor prywatny (mienie zaliczanych do niego podmiotów w całości lub w przeważającej części należy do prywatnych właścicieli – osób fizycznych lub prawnych, krajowych lub zagranicznych).

Pojęcia związane z klasyfikacją rodzajów działalności (PKD)

Polska Klasyfikacja Działalności (PKD 2007) została wprowadzona Rozporządzeniem Rady Ministrów z dnia 24 grudnia 2007 r. w sprawie Polskiej Klasyfikacji Działalności (PKD) (Dz. U. Nr 251, poz.1885 z późn.zm.). PKD 2007 została opracowana na podstawie statystycznej klasyfikacji działalności gospodarczej NACE Rev. 2, wprowadzonej rozporządzeniem (WE) Nr 1893/2006 Parlamentu Europejskiego i Rady z dnia 20 grudnia 2006 r. w sprawie statystycznej klasyfikacji działalności gospodarczej NACE Rev. 2 i zmieniającym rozporządzenie Rady (EWG) Nr 3037/90 oraz niektóre rozporządzenia WE

w sprawie określonych dziedzin statystycznych (dziennik Urzędowy UE L 393/1 z dnia 30.12.2006). W związku z powyższym PKD 2007 zachowuje pełną spójność i porównywalność metodologiczną, pojęciową, zakresową i kodową z klasyfikacją NACE Rev.2. Klasyfikacja ta jest umownie przyjętym, hierarchicznie usystematyzowanym podziałem zbioru rodzajów działalności społeczno-gospodarczej, jakie realizują jednostki (podmioty gospodarcze). Klasyfikacja PKD 2007, podobnie jak PKD 2004, jest klasyfikacją pięciopoziomową, ale w przeciwieństwie do tej ostatniej, nie zawiera poziomu pośredniego, tj. podsekcji: **poziom pierwszy** (sekcja) – oznaczony jest symbolem jednoliterowym, dzieli ogólną zbiorowość na 21 grupowań rodzajów działalności, na które składają się czynności związane ze sobą z punktu widzenia tradycyjnie ukształtowanego, ogólnego podziału pracy; **poziom drugi** (dział) – oznaczony jest dwucyfrowym kodem numerycznym, dzieli ogólną zbiorowość na 88 grupowań rodzajów działalności, na które składają się czynności według cech mających zasadnicze znaczenie zarówno przy określaniu stopnia podobieństwa, jak i przy rozpatrywaniu powiązań występujących w gospodarce narodowej (np. w tablicach przepływów międzygałęziowych); **poziom trzeci** (grupa) – oznaczony jest trzycyfrowym kodem numerycznym, obejmuje 272 grupowania rodzajów działalności dające się wyodrębnić z punktu widzenia procesu produkcyjnego, przeznaczenia produkcji bądź też charakteru usługi lub charakteru odbiorcy tych usług; **poziom czwarty** (klasa) – oznaczony jest czterocyfrowym kodem numerycznym, obejmuje 615 grupowań rodzajów działalności dających się wyodrębnić przede wszystkim z punktu widzenia specjalizacji procesu produkcyjnego, czy też działalności usługowej; **poziom piąty** (podklasa) – oznaczony jest pięciocyfrowym kodem alfanumerycznym i obejmuje 654 grupowania. Został on wprowadzony w celu wyodrębnienia rodzajów działalności charakterystycznych dla polskiej gospodarki i będących przedmiotem obserwacji statystycznej. Jeśli na poziomie krajowym nie wprowadzono dodatkowego podziału na poziomie podklasy w stosunku do poziomu międzynarodowego (klasa=podklase), podklasę taką oznaczono literą Z.

ZNAKI UMOWNE

Kreska	(-)	-	zjawisko nie wystąpiło.
Znak	(x)	-	wypełnienie pozycji jest niemożliwe lub niecelowe.
Znak	(Δ)	-	oznacza, że nazwy zostały skrócone w stosunku do obowiązującej klasyfikacji.
„W tym”		-	oznacza, że nie podaje się wszystkich składników sumy ogólnej.

WAŻNIEJSZE SKRÓTY

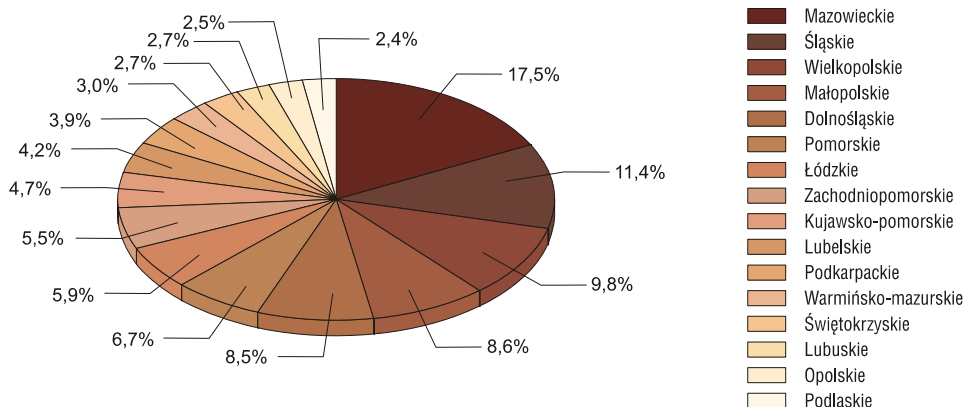
tys.	=	tysiąc	z o.o.	=	z ograniczoną odpowiedzialnością
r.	=	rok	Dz. U.	=	Dziennik Ustaw
art.	=	artykuł	Dz. Urz.	=	Dziennik Urzędowy
cd.	=	ciąg dalszy	NTS	=	Nomenklatura Jednostek Terytorialnych do Celów Statystycznych
dok.	=	dokończenie	<i>NUTS</i>	=	<i>Nomenclature of Territorial Units for Statistics</i>
nr (Nr)	=	numer	PKD	=	Polska Klasyfikacja Działalności
poz.	=	pozycja	REGON	=	Krajowy rejestr urzędowy podmiotów gospodarki narodowej
ust.	=	ustęp	GUS	=	Główny Urząd Statystyczny
tabl.	=	tablica	UE	=	Unia Europejska
m.in.	=	między innymi	WE	=	Wspólnoty Europejskie
twz.	=	tak zwany	EWG	=	Europejska Wspólnota Gospodarcza
np.	=	na przykład			

SYNTEZA

W końcu grudnia 2012 r. w **krajowym rejestrze urzędowym podmiotów gospodarki narodowej REGON** zarejestrowanych było 188,0 tys. **podmiotów** (bez rolników indywidualnych), z tego w sektorze publicznym 5,9 tys., a w prywatnym 182,1 tys. W porównaniu z 2011 r. liczba podmiotów w rejestrze wzrosła o 2,0%. *Udział województwa kujawsko-pomorskiego w ogólnej liczbie podmiotów w kraju wyniósł 4,7% (9 pozycja wśród wszystkich województw w kraju).*

Wśród **jednostek prawnych** w rejestrze REGON zarejestrowanych było 46,6 tys. osób prawnych i jednostek organizacyjnych nie mających osobowości prawnej oraz 141,4 tys. osób fizycznych prowadzących działalność gospodarczą; w porównaniu z 2011 r. przybyło w rejestrze, odpowiednio 5,5% i 0,9% jednostek.

STRUKTURA PODMIOTÓW GOSPODARKI NARODOWEJ WEDŁUG WOJEWÓDZTW W 2012 R. Stan w dniu 31 XII



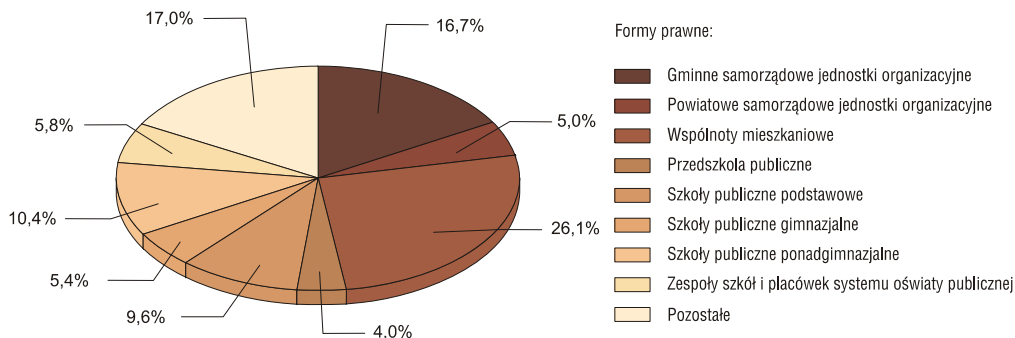
Biorąc pod uwagę potencjał ludnościowy województwa na koniec 2012 r. w przeliczeniu **na 10 tys. ludności** przypadało: 123 spółki handlowe i cywilne (60 spółek handlowych i 63 spółki cywilne), 5 spółdzielni, 24 stowarzyszenia i organizacje społeczne oraz 674 osoby fizyczne prowadzące działalność gospodarczą. Na 10 tys. mieszkańców województwa kujawsko-pomorskiego przypadało przeciętnie 897 podmiotów prowadzących działalność, co *uplasowało nasze województwo na 11 miejscu w kraju*. W porównaniu z 2011 r. liczba podmiotów w przeliczeniu na 10 tys. mieszkańców naszego województwa wzrosła o 2,0%.

Liczba zarejestrowanych **spółek handlowych** (12,7 tys.) zwiększyła się w ciągu roku o 6,0%, w tym spółek z **udziałem kapitału zagranicznego** o 2,2% (do 1,8 tys.). *Udział tych ostatnich w ogólnej liczbie spółek z udziałem kapitału zagranicznego zarejestrowanych w całej Polsce wyniósł 2,4% i uplasował województwo kujawsko-pomorskie na 10 pozycji w kraju*. W skład spółek handlowych wchodziły spółki: kapitałowe (86,0%) oraz osobowe (14,0%). Spośród spółek kapitałowych najczęściej zarejestrowanych było spółek z ograniczoną odpowiedzialnością – 10,5 tys. jednostek (96,8%), natomiast wśród spółek osobowych najczęściej było spółek jawnych – 1,4 tys. (76,6%).

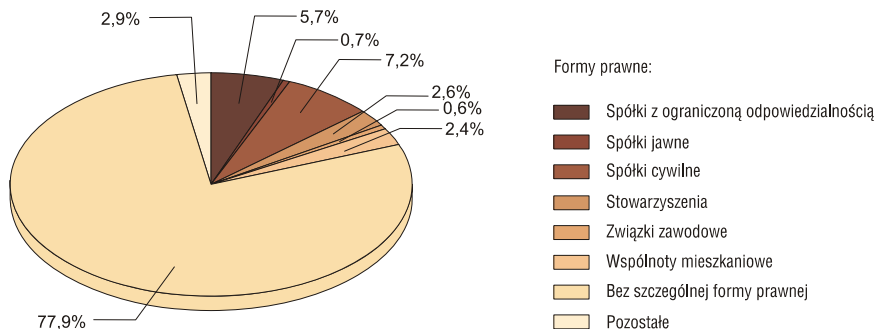
STRUKTURA PODMIOTÓW GOSPODARKI NARODOWEJ WEDŁUG SEKTORÓW WŁASNOŚCI I WYBRANYCH FORM PRAWNYCH W 2012 R.

Stan w dniu 31 XII

SEKTOR PUBLICZNY



SEKTOR PRYWATNY



Uwzględniając wielkość podmiotów gospodarczych, mierzoną poprzez **przewidywaną liczbę pracujących**, podmioty o liczbie pracujących do 9 osób (179,1 tys.) stanowiły 95,2% rejestru. Najliczniej występowały w sekcjach PKD: handel; naprawa pojazdów samochodowych – 28,0% ogółu jednostek tej wielkości, budownictwo – 11,9%, przetwórstwo przemysłowe – 8,5% oraz działalność profesjonalna, naukowa i techniczna – 7,6%. Podmioty od 10 do 49 pracujących miały 3,8% udziału w rejestrze, najliczniej występowały w sekcjach: edukacja – 20,8%, przetwórstwo przemysłowe – 20,4% oraz handel; naprawa pojazdów samochodowych – 18,6% udziału. Liczba podmiotów w grupie 50 osób pracujących i więcej miały zaledwie 1,0% udziału w rejestrze, najliczniej występowały w sekcjach: przetwórstwo przemysłowe – 29,8%, edukacja – 21,7% oraz administracja publiczna i obrona narodowa; obowiązkowe zabezpieczenia społeczne – 10,1%.

W strukturze podmiotów według **sektorów własności** i przewidywanej liczby pracujących 3,2% ogółu podmiotów prowadziło działalność w sektorze publicznym i skupiało 24,6% ludności pracującej. W grupie do 9 pracujących zarejestrowanych było 60,4% podmiotów, w których pracowało 2,9% pracujących w sektorze publicznym; w grupie od 10 do 49 pracujących, odpowiednio 26,4% podmiotów i 22,6% pracujących, a w grupie 50 osób pracujących i więcej analogicznie 13,2% i 74,5%.

Większość rejestru województwa kujawsko-pomorskiego stanowił **sektor prywatny**, w którym na koniec 2012 r. zarejestrowanych było 96,8% wszystkich podmiotów, a pracowało 75,4% ogółu pracujących. W grupie do 9 pracujących zarejestrowanych było 96,4% podmiotów, w których pracowało 48,4% pracujących w sektorze prywatnym ogółem; w grupie od 10 do 49 pracujących było to odpowiednio 3,0% podmiotów i 20,0% pracujących, a w grupie 50 osób pracujących i więcej analogicznie 0,6% i 31,6%.

Na terenie całego województwa w ciągu ostatniego roku zarejestrowano 17,8 tys. **nowych podmiotów** (bez rolników indywidualnych), co stanowiło 9,5% wszystkich podmiotów występujących w rejestrze REGON. W porównaniu z 2011 r. nastąpił spadek podmiotów nowopowstałych w całym województwie o 2,7%. W sektorze publicznym zarejestrowano 234 nowe podmioty (o 41,8% więcej niż przed rokiem), a w prywatnym – 17,6 tys. (o 3,1% mniej niż w 2011 r.). Spośród wybranych form prawnych najwięcej w ciągu roku powstawało podmiotów zakładanych przez osoby fizyczne – 14,9 tys., na drugim miejscu uplasowały się spółki prawa handlowego – 846 jednostek, następnie spółki cywilne – 325 (udział wyniósł: 83,5%, 4,8% i 1,8%). W porównaniu z 2011 r. spadła liczba podmiotów działających w formie spółek cywilnych o 18,5%, a osób fizycznych o 9,4%, zaś największy roczny wzrost liczby podmiotów nowo zarejestrowanych podjęło działalność jako: spółki prawa handlowego – wzrost o 6,0%. Najliczniej podejmowały działalność podmioty o liczbie pracujących do 9 osób (96,2% ogółu podmiotów nowo powstałych), tj. o 5,1% mniej w porównaniu z 2011 r.

W związku z wykreślaniem w ciągu roku podmiotów z rejestru REGON, na terenie całego województwa **zlikwidowanych** zostało 14,0 tys., tj. o 29,3 % mniej niż przed rokiem. Tak duża różnica w liczbie jednostek wykreślonych w 2011 r. wynikała z aktualizacji rejestru REGON w oparciu o informacje uzyskane z rejestru PESEL. W sektorze publicznym wyrejestrowano 0,1 tys. podmiotów (36,0% więcej niż przed rokiem), a w prywatnym 13,9 tys. (29,5% mniej niż w 2011 r.)

Spośród wybranych form prawnych wyrejestrowano najwięcej osób fizycznych prowadzących działalność gospodarczą – 96,5%, spółek cywilnych – 1,1% oraz spółek handlowych – 1,0%. Uwzględniając liczbę pracujących najwięcej podmiotów zostało zlikwidowanych w grupie do 9 osób, stanowiły 98,8% ogółu podmiotów zlikwidowanych. Najmniej, bo 22 podmioty, zostały zlikwidowane w grupie 50 i więcej pracujących.

W 2012 r. zarejestrowano o 27,1% więcej podmiotów niż zlikwidowano. Z bilansu wynika, że w kategorii wybranych form prawnych więcej podmiotów powstawało niż było likwidowanych w przypadku: osób fizycznych – o 1,4 tys., spółek handlowych – o 707 oraz spółek cywilnych – o 171 jednostek. Według liczby pracujących, podmiotów nowych powstało więcej niż zostało wykreślonych we wszystkich grupach pracujących: do 9 pracujących – o 23,9%, od 10 do 49 pracujących – o 313,1% i w grupie 50 i więcej pracujących – o 68,2%.

Tabl.1. **Podmioty nowo powstałe i zlikwidowane w województwie kujawsko-pomorskim**

Wyszczególnienie a – 2011 r. b – 2012 r.	Ogółem	Z liczbą pracujących:			W tym:			
		0–9	10–49	50 i więcej	spółki handlowe	spółki cywilne	osoby fizyczne	
Podmioty nowopowstałe	a	18289	18046	226	17	798	399	16409
	b	17799	17130	632	37	846	325	14865
Podmioty zlikwidowane	a	19800	19562	208	30	258	151	19062
	b	14002	13827	153	22	139	154	13506
Podmioty nowopowstałe/ /podmioty zlikwidowane	a	92,4	92,3	108,7	56,7	309,3	264,2	86,1
	b	127,1	123,9	413,1	168,2	608,6	211,0	110,1

Na terenie całego województwa na koniec roku w rejestrze REGON było 8,7% podmiotów z **działalnością zawieszoną** w stosunku do ogółu podmiotów zarejestrowanych w rejestrze REGON. Natomiast w stosunku do 2011 r. nastąpił wzrost podmiotów z działalnością zawieszoną o 38,2%.

Największy wzrost podmiotów z działalnością zawieszoną w skali roku zanotowano w powiecie bydgoskim (o 61,0%), wąbrzeskim (o 58,3%), lipnowskim (o 57,6%), włocławskim (o 54,2%) i żnińskim (o 51,9%). Najmniejszy wzrost podmiotów z działalnością zawieszoną zanotowano na terenie m. Włocławka (o 21,1%), powiatu brodnickiego (o 26,4%), powiatu radziejowskiego (o 26,5%), powiatu mogileńskiego (o 30,5%) oraz Bydgoszczy (o 31,1%). Udział podmiotów z działalnością zawieszoną w liczbie podmiotów ogółem najwyższy był w powiecie aleksandrowskim (11,6%), włocławskim (10,9%) i żnińskim (10,4%). Natomiast najmniejszy udział był w powiecie grudziądzkim (7,3%) i wąbrzeskim (7,4%).

W podziale województwa na **podregiony** najwięcej podmiotów zarejestrowanych w rejestrze REGON na koniec 2012 r. występowało w podregionie bydgosko-toruńskim – 46,8% ogółu, następnie włocławskim – 32,5% i grudziądzkim – 20,7%. W porównaniu z 2011 r. liczba zarejestrowanych podmiotów wzrosła odpowiednio: o 2,4%, o 1,5% i o 1,8%. Na terenie 19 **powiatów** ziemskich województwa zarejestrowanych było 53,2% wszystkich podmiotów, w tym najwięcej na terenie powiatów: inowrocławskiego – 7,1%, bydgoskiego – 6,0%, toruńskiego – 4,5%, świeckiego – 3,9% i nakielskiego – 3,2%. Najbardziej atrakcyjnym miejscem prowadzenia działalności gospodarczej dla podmiotów zarejestrowanych w rejestrze REGON był obszar dużych aglomeracji miejskich. Spośród ogółu podmiotów działających w końcu analizowanego roku, w województwie kujawsko-pomorskim w **miastach** zlokalizowanych było 70,6%, ich liczba wzrosła o 1,4% w skali roku. Prawie połowa, bo 46,7% ogółu była zarejestrowana w czterech miastach na prawach powiatu (w Bydgoszczy – 23,1%, w Grudziądzu – 4,2%, w Toruniu – 13,1% i we Włocławku – 6,3 %). Na **obszarze wiejskim** zlokalizowanych było 29,4 % podmiotów, tj. o 3,3 % więcej w porównaniu z liczbą podmiotów zarejestrowanych w rejestrze na koniec 2011 r.

TABLICE PRZEGLĄDOWE

TABL. I. PODMIOTY GOSPODARKI NARODOWEJ W REJESTRZE REGON NA TLE KRAJU

Stan w dniu 31 XII

A. WEDŁUG SEKTORÓW WŁASNOŚCI I WYBRANYCH FORM PRAWNYCH

WYSZCZEGÓLNIENIE		2005	2010	2011	2012			
		w liczbach bezwzględnych				w odsetkach (kraj = 100)	2005 = 100	2011 = 100
a — kraj								
b — województwo								
OGÓŁEM	a	3615621	3909802	3869897	3975334	x	109,9	102,7
	b	187231	186007	184365	187996	4,7	100,4	102,0
Sektor publiczny	a	137597	121948	121871	123506	x	89,8	101,3
	b	6567	5767	5852	5937	4,8	90,4	101,5
Sektor prywatny	a	3478024	3787854	3748026	3851828	x	110,7	102,8
	b	180664	180240	178513	182059	4,7	100,8	102,0
z liczby ogółem:								
Przedsiębiorstwa państwowe	a	1029	246	194	177	x	17,2	91,2
	b	61	9	6	6	3,4	9,8	100,0
Spółki	a	509894	576925	600956	630849	x	123,7	105,0
	b	22198	24404	25185	26056	4,1	117,4	103,5
handlowe	a	230588	303040	322474	348952	x	151,3	108,2
	b	9310	11383	11935	12654	3,6	135,9	106,0
cywilne	a	277422	271869	276380	279732	x	100,8	101,2
	b	12676	12808	13034	13185	4,7	104,0	101,2
inne ^a	a	1884	2016	2102	2165	x	114,9	103,0
	b	212	213	216	217	10,0	102,4	100,5
Spółdzielnie	a	18303	17156	17067	17153	x	93,7	100,5
	b	1035	964	966	960	5,6	92,8	99,4
Fundacje	a	8400	12444	13617	15219	x	181,2	111,8
	b	300	455	509	555	3,6	185,0	109,0
Stowarzyszenia i organizacje społeczne	a	71121	92044	95870	100299	x	141,0	104,6
	b	3449	4732	4886	5095	5,1	147,7	104,3
Osoby fizyczne prowadzące działalność gospodarczą	a	2776459	2942965	2871457	2917272	x	105,1	101,6
	b	149606	142934	140162	141365	4,8	94,5	100,9

^a Powołane odrębnymi ustawami lub umowami międzynarodowymi, do których stosuje się określone przepisy.

TABL. I. PODMIOTY GOSPODARKI NARODOWEJ W REJESTRZE REGON NA TLE KRAJU

(dok.)

Stan w dniu 31 XII

B. WEDŁUG SEKCJI PKD

WYSZCZEGÓLNIENIE	2010	2011	2012		
	w liczbach bezwzględnych			w odsetkach (kraj = 100)	2011 = 100
a — kraj					
b — województwo					
OGÓŁEM	3909802	3869897	3975334	x	102,7
	186007	184365	187996	4,7	102,0
Rolnictwo, leśnictwo, łowiectwo i rybactwo	92537	93167	91363	x	98,1
	5063	5153	5158	5,6	100,1
Górnictwo i wydobywanie	3435	3815	4152	x	108,8
	165	180	193	4,6	107,2
Przetwórstwo przemysłowe	360090	354053	361497	x	102,1
	17027	16887	17230	4,8	102,0
Wytwarzanie i zaopatrywanie w energię elektryczną, gaz, parę wodną i gorącą wodę ^Δ	4477	5247	6378	x	121,6
	307	362	407	6,4	112,4
Dostawa wody; gospodarowanie ście- kami i odpadami; rekultywacja ^Δ	11648	12196	13021	x	106,8
	681	706	735	5,6	104,1
Budownictwo	467145	461123	471474	x	102,2
	21705	21777	22108	4,7	101,5
Handel; naprawa pojazdów samocho- dowych ^Δ	1100603	1060041	1065781	x	100,5
	54125	51973	51609	4,8	99,3
Transport i gospodarka magazynowa	265203	252820	253086	x	100,1
	13557	12849	12596	5,0	98,0
Zakwaterowanie i gastronomia	124214	122299	124765	x	102,0
	4619	4575	4575	3,7	100,0
Informacja i komunikacja	95163	100706	108392	x	107,6
	3561	3663	3834	3,5	104,7
Działalność finansowa i ubezpieczeniowa	131213	127462	128643	x	100,9
	6881	6664	6664	5,2	100,0
Obsługa rynku nieruchomości ^Δ	195384	202671	210584	x	103,9
	7540	7903	8269	3,9	104,6
Działalność profesjonalna, naukowa i techniczna	332231	336822	352023	x	104,5
	13104	13301	13730	3,9	103,2
Administrowanie i działalność wspierająca ^Δ	94152	96091	102011	x	106,2
	4169	4345	4763	4,7	109,6
Administracja publiczna i obrona naro- dowa; obowiązkowe zabezpieczenia społeczne	26997	27074	27047	x	99,9
	1439	1446	1452	5,4	100,4
Edukacja	116132	117903	139334	x	118,2
	5380	5553	6792	4,9	122,3
Opieka zdrowotna i pomoc społeczna	186008	193265	203106	x	105,1
	11402	11779	12325	6,1	104,6
Działalność związana z kulturą, rozrywką i rekreacją	67085	67207	68864	x	102,5
	3390	3476	3557	5,2	102,3
Pozostała działalność usługowa	235949	235721	243598	x	103,3
	11889	11769	11995	4,9	101,9
Organizacje i zespoły eksterytorialne	136	214	215	x	100,5
	3	4	4	1,9	100,0

TABL. II. PODMIOTY GOSPODARKI NARODOWEJ WEDŁUG WOJEWÓDZTW

Stan w dniu 31 XII

WOJEWÓDZTWA a — 2011 r. b — 2012 r.	Ogółem	Na 10 tys. ludności ^a	Osoby prawne i jednostki organizacyjne niemające osobowości prawnej				Osoby fizyczne prowadzące działal- ność gospodarczą	
			razem	na 10 tys. ludności ^a	z liczby razem		razem	na 10 tys. ludności ^a
					spółki handlowe	w tym z udziałem kapitału zagranicznego		
POLSKA	a 3869897 b 3975334	1004,2 1031,7	998440 1058062	259,1 274,6	322474 348952	70958 74729	2871457 2917272	745,1 757,1
Dolnośląskie	a 327625 b 336928	1123,3 1156,1	99669 104863	341,7 359,8	26387 28485	6667 6918	227956 232065	781,6 796,3
Kujawsko-pomorskie	a 184365 b 187996	878,6 896,8	44203 46631	210,7 222,4	11935 12654	1724 1762	140162 141365	668,0 674,3
Lubelskie	a 162095 b 166027	746,3 766,6	37345 39511	171,9 182,4	9194 9847	1118 1196	124750 126516	574,4 584,2
Lubuskie	a 104430 b 107689	1020,7 1052,4	28568 30464	279,2 297,7	7820 8313	2736 2753	75862 77225	741,4 754,7
Łódzkie	a 228537 b 234079	902,0 927,2	52159 55100	205,9 218,2	14945 15946	2827 2953	176378 178979	696,1 708,9
Małopolskie	a 331595 b 343375	990,8 1023,8	80730 85886	241,2 256,1	24282 26714	3924 4186	250865 257489	749,6 767,7
Mazowieckie	a 675099 b 699212	1277,2 1318,8	202952 216831	384,0 409,0	95912 104836	26920 28770	472147 482381	893,3 909,9
Opolskie	a 97560 b 98741	962,2 977,4	25826 26890	254,7 266,2	5578 5861	1410 1428	71734 71851	707,5 711,3
Podkarpackie	a 151091 b 155034	709,8 727,9	34945 36927	164,2 173,4	7996 8660	1042 1157	116146 118107	545,6 554,5
Podlaskie	a 91738 b 94721	763,9 790,2	19332 20700	161,0 172,7	4739 5115	560 612	72406 74021	602,9 617,5
Pomorskie	a 258197 b 265033	1130,7 1157,3	68409 72417	299,6 316,2	23051 24565	4225 4382	189788 192616	831,1 841,1
Śląskie	a 443420 b 453496	958,5 982,5	111694 117775	241,4 255,2	34738 37467	5868 6159	331726 335721	717,0 727,3
Świętokrzyskie	a 105906 b 108068	828,6 848,3	22495 23870	176,0 187,4	4934 5206	570 583	83411 84198	652,6 660,9
Warmińsko-mazurskie	a 117172 b 119913	806,6 826,6	31985 33503	220,2 230,9	6409 6820	963 995	85187 86410	586,4 595,6
Wielkopolskie	a 376483 b 387977	1089,5 1120,6	86852 92876	251,3 268,3	30075 33057	6059 6339	289631 295101	838,2 852,4
Zachodniopomorskie	a 214584 b 217045	1245,6 1260,9	51276 53818	297,6 312,6	14479 15406	4345 4536	163308 163227	948,0 948,2

^a Ludność według stanu w dniu 31 XII.

TABL. III. PODMIOTY GOSPODARKI NARODOWEJ WEDŁUG SEKTORÓW WŁASNOŚCI I WYBRANYCH FORM PRAWNYCH

Stan w dniu 31 XII

WYSZCZEGÓLNIENIE		2005	2006	2007	2008	2009	2010	2011	2012
a — ogółem									
b — rok poprzedni = 100									
c — 2005 = 100									
OGÓŁEM	a	187231	186949	188531	192182	182031	186007	184365	187996
	b	101,1	99,8	100,8	101,9	94,7	102,2	99,1	102,0
	c	100,0	99,8	100,7	102,6	97,2	99,3	98,5	100,4
Sektor publiczny	a	6567	6352	6399	5773	5756	5767	5852	5937
	b	103,8	96,7	100,7	90,2	99,7	100,2	101,5	101,5
	c	100,0	96,7	97,4	87,9	87,7	87,8	89,1	90,4
Sektor prywatny	a	180664	180597	182132	186409	176275	180240	178513	182059
	b	101,0	100,0	100,8	102,3	94,6	102,2	99,0	102,0
	c	100,0	100,0	100,8	103,2	97,6	99,8	98,8	100,8
z liczby ogółem:									
Przedsiębiorstwa państwowe	a	61	59	29	11	9	9	6	6
	b	88,4	96,7	49,2	37,9	81,8	100,0	66,7	100,0
	c	100,0	96,7	47,5	18,0	14,8	14,8	9,8	9,8
Spółki	a	22198	22650	23264	23327	23610	24404	25185	26056
	b	101,8	102,0	102,7	100,3	101,2	103,4	103,2	103,5
	c	100,0	102,0	104,8	105,1	106,4	110,0	113,5	117,4
handlowe	a	9310	9706	10161	10400	10810	11383	11935	12654
	b	104,1	104,3	104,7	102,4	103,9	105,3	104,8	106,0
	c	100,0	104,3	109,1	111,7	116,1	122,3	128,2	135,9
cywilne	a	12676	12731	12889	12708	12587	12808	13034	13185
	b	100,2	100,4	101,2	98,6	99,0	101,8	101,8	101,2
	c	100,0	100,4	101,7	100,3	99,3	101,0	102,8	104,0
inne ^a	a	212	213	214	219	213	213	216	217
	b	101,9	100,5	100,5	102,3	97,3	100,0	101,4	100,5
	c	100,0	100,5	100,9	103,3	100,5	100,5	101,9	102,4
Spółdzielnie	a	1035	1030	1027	968	962	964	966	960
	b	98,9	99,5	99,7	94,3	99,4	100,2	100,2	99,4
	c	100,0	99,5	99,2	93,5	92,9	93,1	93,3	92,8
Fundacje	a	300	328	365	380	417	455	509	555
	b	111,9	109,3	111,3	104,1	109,7	109,1	111,9	109,0
	c	100,0	109,3	121,7	126,7	139,0	151,7	169,7	185,0
Stowarzyszenia i organizacje społeczne	a	3449	3832	4156	4370	4548	4732	4886	5095
	b	106,9	111,1	108,5	105,1	104,1	104,0	103,3	104,3
	c	100,0	111,1	120,5	126,7	131,9	137,2	141,7	147,7
Osoby fizyczne prowadzące działalność gospodarczą	a	149606	147762	148248	151475	140560	142934	140162	141365
	b	100,6	98,8	100,3	102,2	92,8	101,7	98,1	100,9
	c	100,0	98,8	99,1	101,2	94,0	95,5	93,7	94,5

^a Powołane odrębnymi ustawami lub umowami międzynarodowymi, do których stosuje się określone przepisy.

PODMIOTY GOSPODARKI NARODOWEJ

TABL. 1. **PODMIOTY GOSPODARKI NARODOWEJ WEDŁUG SEKTORÓW WŁASNOŚCI I FORM PRAWNYCH**
Stan w dniu 31 XII

WYSZCZEGÓLNIENIE a — 2011 r. b — 2012 r.	Ogółem	Sektor		
		publiczny	prywatny	
OGÓŁEM	a b	184365 187996	5852 5937	178513 182059
Organy władzy, administracji rządowej	a b	172 172	172 172	— —
Organy kontroli państwowej i ochrony państwa	a b	7 7	7 7	— —
Wspólnoty samorządowe	a b	173 175	173 175	— —
Sądy i trybunały	a b	23 23	23 23	— —
Spółki partnerskie	a b	57 60	— —	57 60
Spółki akcyjne	a b	337 340	37 38	300 302
Spółki z ograniczoną odpowiedzialnością	a b	9956 10548	196 194	9760 10354
Spółki jawne	a b	1339 1352	— —	1339 1352
Spółki cywilne	a b	13034 13185	— 1	13034 13184
Spółki komandytowe	a b	236 318	— 2	236 316
Spółki komandytowo-akcyjne	a b	10 36	— —	10 36
Spółki inne ^a	a b	216 217	3 2	213 215
Przedsiębiorstwa państwowe	a b	6 6	6 6	— —
Państwowe jednostki organizacyjne	a b	157 111	157 111	— —
Gminne (samorządowe) jednostki organizacyjne	a b	2296 993	2296 993	— —
Powiatowe (samorządowe) jednostki organizacyjne	a b	1053 298	1053 298	— —
Wojewódzkie (samorządowe) jednostki organizacyjne	a b	72 41	72 41	— —

^a Powołane odrębnymi ustawami lub umowami międzynarodowymi, do których stosuje się określone przepisy.

TABL. 1. **PODMIOTY GOSPODARKI NARODOWEJ WEDŁUG SEKTORÓW WŁASNOŚCI I FORM PRAWNYCH (cd.)**

Stan w dniu 31 XII

WYSZCZEGÓLNIENIE a — 2011 r. b — 2012 r.	Ogółem	Sektor	
		publiczny	prywatny
Spółdzielnie	a 966 b 960	—	966 960
Spółdzielnie europejskie	a 1 b 1	—	1 1
Uczelnie	a 23 b 23	5 5	18 18
Samodzielne publiczne zakłady opieki zdrowotnej	a 93 b 93	93 93	— —
Fundacje	a 509 b 555	—	509 555
Kościół Katolicki	a 730 b 729	—	730 729
Inne kościoły i związki wyznaniowe	a 50 b 51	—	50 51
Stowarzyszenia	a 4592 b 4800	—	4592 4800
Organizacje społeczne oddzielnie nie wymienione	a 294 b 295	—	294 295
Partie polityczne	a 7 b 7	—	7 7
Związki zawodowe	a 1051 b 1061	—	1051 1061
Organizacje pracodawców	a 12 b 10	—	12 10
Jednostki samorządu gospodarczego i zawodowego	a 571 b 572	—	571 572
Oddziały przedsiębiorców zagranicznych	a 45 b 47	—	45 47
Przedstawicielstwa zagraniczne	a 16 b 17	—	16 17
Wspólnoty mieszkaniowe	a 5694 b 5971	1556 1548	4138 4423

**TABL. 1. PODMIOTY GOSPODARKI NARODOWEJ WEDŁUG SEKTORÓW WŁASNOŚCI
I FORM PRAWNYCH (dok.)**

Stan w dniu 31 XII

WYSZCZEGÓLNIENIE a — 2011 r. b — 2012 r.	Ogółem	Sektor		
		publiczny	prywatny	
Przedszkola publiczne	a b	— 241	— 239	— 2
Przedszkola niepubliczne	a b	— 228	— —	— 228
Szkoły publiczne podstawowe	a b	— 571	— 567	— 4
Szkoły publiczne gimnazja	a b	— 326	— 322	— 4
Szkoły publiczne ponadgimnazjalne	a b	— 627	— 619	— 8
Szkoły publiczne artystyczne	a b	— 25	— 25	— —
Szkoły niepubliczne podstawowe	a b	— 52	— 1	— 51
Szkoły niepubliczne gimnazja	a b	— 56	— 1	— 55
Szkoły niepubliczne ponadgimnazjalne	a b	— 379	— 1	— 378
Szkoły niepubliczne artystyczne	a b	— 4	— —	— 4
Placówki systemu oświaty publiczne	a b	— 99	— 99	— —
Placówki systemu oświaty niepubliczne	a b	— 171	— —	— 171
Inne jednostki organizacyjne systemu oświaty publiczne	a b	— 7	— 7	— —
Inne jednostki organizacyjne systemu oświaty niepubliczne	a b	— 28	— —	— 28
Zespoły szkół i placówek systemu oświaty publiczne	a b	— 345	— 343	— 2
Zespoły szkół i placówek systemu oświaty niepubliczne	a b	— 15	— 1	— 14
Bez szczególnej formy prawnej	a b	140567 141748	3 3	140564 141745

TABL. 2. PODMIOTY GOSPODARKI NARODOWEJ WEDŁUG SEKTORÓW WŁASNOŚCI, WYBRANYCH FORM PRAWNYCH I SEKCJI PKD

Stan w dniu 31 XII

A. OGÓŁEM. SEKTOR PUBLICZNY

WYSZCZEGÓLNIENIE a — 2011 r. b — 2012 r.	Ogółem	Sektor publiczny				
		razem	przedsiębiorstwa państwowe	w tym		
				razem	spółki handlowe	
					jednoosobowe Skarbu Państwa	z udziałem kapitału zagranicznego
OGÓŁEM	a 184365 b 187996	5852 5937	6 6	233 234	22 19	7 7
Rolnictwo, leśnictwo, łowiectwo i rybactwo	a 5153 b 5158	33 32	— —	7 6	— —	— —
Górnictwo i wydobywanie	a 180 b 193	1 1	— —	1 1	— —	— —
Przetwórstwo przemysłowe	a 16887 b 17230	42 43	4 4	38 38	13 12	2 2
Wytwarzanie i zaopatrywanie w energię elektryczną, gaz, parę wodną i gorącą wodę ^a	a 362 b 407	22 22	— —	20 20	— —	— —
Dostawa wody; gospodarowanie ściekami i odpadami; rekultywacja ^a	a 706 b 735	100 95	— —	42 42	— —	— —
Budownictwo	a 21777 b 22108	40 42	— —	18 20	— —	1 1
Handel; naprawa pojazdów samochodowych ^a	a 51973 b 51609	21 21	1 1	20 20	1 1	4 4
Transport i gospodarka magazynowa	a 12849 b 12596	17 14	— —	12 10	3 —	— —
Zakwaterowanie i gastronomia ^a	a 4575 b 4575	41 44	— —	— —	— —	— —
Informacja i komunikacja	a 3663 b 3834	7 8	— —	6 7	1 1	— —
Działalność finansowa i ubezpieczeniowa	a 6664 b 6664	8 8	— —	7 7	— —	— —
Obsługa rynku nieruchomości ^a	a 7903 b 8269	1587 1577	1 1	23 23	1 1	— —
Działalność profesjonalna, naukowa i techniczna	a 13301 b 13730	127 104	— —	8 9	1 3	— —
Administrowanie i działalność wspierająca ^a	a 4345 b 4763	12 12	— —	2 2	— —	— —
Administracja publiczna i obrona narodowa; obowiązkowe zabezpieczenia społeczne	a 1446 b 1452	622 621	— —	— —	— —	— —
Edukacja	a 5553 b 6792	2465 2589	— —	1 1	— —	— —
Opieka zdrowotna i pomoc społeczna	a 11779 b 12325	377 377	— —	17 15	2 1	— —
Działalność związana z kulturą, rozrywką i rekreacją	a 3476 b 3557	326 321	— —	11 12	— —	— —
Pozostała działalność usługowa	a 11769 b 11995	2 4	— —	— 1	— —	— —
Organizacje i zespoły eksterytorialne	a 4 b 4	2 2	— —	— —	— —	— —

TABL. 2. PODMIOTY GOSPODARKI NARODOWEJ WEDŁUG SEKTORÓW WŁASNOŚCI, WYBRANYCH FORM PRAWNYCH I SEKCJI PKD (dok.)

Stan w dniu 31 XII

B. SEKTOR PRYWATNY

WYSZCZEGÓLNIENIE a — 2011 r. b — 2012 r.	Sektor prywatny								
	razem	w tym						stowarzyszenia i organizacje społeczne	osoby fizyczne prowadzące działalność gospodarczą
		spółki handlowe		spółki cywilne	spółdzielnie	fundacje	razem		
		razem	w tym z udziałem kapitału zagranicznego						
OGÓŁEM	a	178513	11702	1717	13034	966	509	4886	140162
	b	182059	12420	1755	13185	960	555	5095	141365
Rolnictwo, leśnictwo, łowiectwo i rybactwo	a	5120	364	38	170	176	—	168	3944
	b	5126	382	39	166	176	—	168	3937
Górnictwo i wydobywanie	a	179	36	2	25	—	—	—	118
	b	192	46	2	24	—	—	—	122
Przetwórstwo przemysłowe	a	16845	2457	505	1622	102	—	2	12628
	b	17187	2546	508	1653	100	—	2	12852
Wytwarzanie i zaopatrywanie w energię elektryczną, gaz, parę wodną i gorącą wodę ^A	a	340	162	31	35	2	—	—	137
	b	385	190	33	35	3	—	—	153
Dostawa wody; gospodarowanie ściekami i odpadami; rekultywacja ^A	a	606	112	21	52	3	—	—	422
	b	640	122	22	53	3	—	—	445
Budownictwo	a	21737	1508	153	1238	74	—	—	18896
	b	22066	1569	154	1247	73	—	—	19156
Handel; naprawa pojazdów samochodowych ^A	a	51952	3711	574	5540	206	—	5	42466
	b	51588	3856	588	5573	202	—	4	41931
Transport i gospodarka magazynowa	a	12832	354	58	512	18	—	2	11944
	b	12582	383	57	515	17	—	2	11662
Zakwaterowanie i gastronomia ^A	a	4534	234	43	724	3	2	—	3571
	b	4531	254	44	737	7	2	—	3528
Informacja i komunikacja	a	3656	462	36	352	3	2	—	2829
	b	3826	506	36	357	3	2	—	2949
Działalność finansowa i ubezpieczeniowa	a	6656	220	6	193	46	—	108	6088
	b	6656	258	12	199	45	—	110	6043
Obsługa rynku nieruchomości ^A	a	6316	367	53	202	278	—	3	1319
	b	6692	423	54	205	276	—	3	1353
Działalność profesjonalna, naukowa i techniczna	a	13174	872	95	1064	13	2	5	11193
	b	13626	958	99	1076	14	2	5	11543
Administrowanie i działalność wspierająca ^A	a	4333	340	60	306	21	—	4	3594
	b	4751	384	66	313	21	—	4	3960
Administracja publiczna i obrona narodowa; obowiązkowe zabezpieczenia społeczne	a	824	—	—	—	—	—	824	—
	b	831	—	—	—	—	—	831	—
Edukacja	a	3088	88	5	208	1	4	65	2697
	b	4203	97	5	226	—	5	66	2844
Opieka zdrowotna i pomoc społeczna	a	11402	257	14	262	8	3	7	10865
	b	11948	283	12	266	8	3	8	11375
Działalność związana z kulturą, rozrywką i rekreacją	a	3150	92	11	214	—	6	1297	1540
	b	3236	95	12	219	—	7	1354	1559
Pozostała działalność usługowa	a	11767	66	12	315	12	490	2396	5911
	b	11991	68	12	321	12	534	2538	5953
Organizacje i zespoły eksterytorialne	a	2	—	—	—	—	—	—	—
	b	2	—	—	—	—	—	—	—

TABL. 3. PODMIOTY GOSPODARKI NARODOWEJ WEDŁUG WYBRANYCH FORM PRAWNYCH, SEKCJI I DZIAŁÓW PKD
Stan w dniu 31 XII

WYSZCZEGÓLNIENIE a — 2011 r. b — 2012 r.	Ogółem	W tym						
		przed- siębior- stwa pań- stwowe	spółki				spół- dzielnie	osoby fizyczne prowa- dzące działal- ność gospo- darczą
			razem	han- dlowe	cywilne	inne ^a		
OGÓŁEM	a 184365 b 187996	6 6	25185 26056	11935 12654	13034 13185	216 217	966 960	140162 141365
Rolnictwo, leśnictwo, łowiectwo i rybactwo	a 5153 b 5158	– –	673 687	371 388	170 166	132 133	176 176	3944 3937
Uprawy rolne, chów i hodowla zwierząt, łowiectwo ^Δ	a 4306 b 4317	– –	547 561	350 365	65 63	132 133	176 176	3249 3248
Leśnictwo i pozyskiwanie drewna	a 806 b 806	– –	115 115	11 13	104 102	– –	– –	666 666
Rybactwo	a 41 b 35	– –	11 11	10 10	1 1	– –	– –	29 23
Górnictwo i wydobywanie	a 180 b 193	– –	62 71	37 47	25 24	– –	– –	118 122
Wydobywanie węgla kamiennego i węgla brunatnego (lignitu)	a 1 b 1	– –	1 1	1 1	– –	– –	– –	– –
Pozostałe górnictwo i wydobywanie	a 169 b 179	– –	57 64	32 40	25 24	– –	– –	112 115
Działalność usługowa wspomagająca górnictwo ^Δ	a 10 b 13	– –	4 6	4 6	– –	– –	– –	6 7
Przetwórstwo przemysłowe	a 16887 b 17230	4 4	4117 4237	2495 2584	1622 1653	– –	102 100	12628 12852
Produkcja artykułów spożywczych	a 1594 b 1639	– –	593 602	371 375	222 227	– –	30 29	957 994
Produkcja napojów	a 70 b 69	– –	50 48	31 29	19 19	– –	– –	20 21
Produkcja wyrobów tytoniowych	a 1 b 2	– –	– 1	– 1	– –	– –	– –	1 1
Produkcja wyrobów tekstylnych	a 358 b 381	– –	78 82	60 64	18 18	– –	1 1	279 298
Produkcja odzieży	a 1265 b 1224	1 1	259 263	167 169	92 94	– –	9 8	994 950
Produkcja skór i wyrobów skórzanych ^Δ	a 193 b 195	– –	56 57	28 28	28 29	– –	4 4	132 133

^a Powołane odrębnymi ustawami lub umowami międzynarodowymi, do których stosuje się określone przepisy.

TABL. 3. PODMIOTY GOSPODARKI NARODOWEJ WEDŁUG WYBRANYCH FORM PRAWNYCH, SEKCJI I DZIAŁÓW PKD (cd.)

Stan w dniu 31 XII

WYSZCZEGÓLNIENIE <i>a</i> — 2011 r. <i>b</i> — 2012 r.	Ogółem	W tym						
		przedsiębiorstwa państwowe	spółki				spółdzielnie	osoby fizyczne prowadzące działalność gospodarczą
			razem	handlowe	cywilne	inne ^a		
Przetwórstwo przemysłowe (dok.)								
Produkcja wyrobów z drewna, korka, słomy i wikliny ^a	<i>a</i> 1515	1	298	186	112	—	5	1211
	<i>b</i> 1526	1	300	187	113	—	6	1219
Produkcja papieru i wyrobów z papieru	<i>a</i> 402	—	137	94	43	—	—	264
	<i>b</i> 415	—	140	96	44	—	1	273
Poligrafia i reprodukcja zapisanych nośników informacji	<i>a</i> 817	—	205	84	121	—	3	608
	<i>b</i> 848	—	214	91	123	—	3	630
Produkcja koksu i produktów rafinacji ropy naftowej ^a	<i>a</i> 20	—	8	8	—	—	—	12
	<i>b</i> 18	—	7	7	—	—	—	11
Produkcja chemikaliów i wyrobów chemicznych	<i>a</i> 291	—	164	123	41	—	2	123
	<i>b</i> 308	—	168	126	42	—	2	136
Produkcja wyrobów farmaceutycznych ^a	<i>a</i> 19	—	13	10	3	—	1	5
	<i>b</i> 23	—	14	11	3	—	1	8
Produkcja wyrobów z gumy i tworzyw sztucznych	<i>a</i> 925	—	315	203	112	—	5	605
	<i>b</i> 955	—	328	213	115	—	4	623
Produkcja wyrobów z pozostałych mineralnych surowców niemetalicznych	<i>a</i> 935	1	222	124	98	—	4	707
	<i>b</i> 943	1	228	128	100	—	4	709
Produkcja metali	<i>a</i> 94	—	34	26	8	—	1	59
	<i>b</i> 98	—	34	26	8	—	1	63
Produkcja wyrobów z metali ^a	<i>a</i> 3023	—	607	374	233	—	10	2405
	<i>b</i> 3067	—	640	401	239	—	10	2416
Produkcja komputerów, wyrobów elektronicznych i optycznych	<i>a</i> 247	—	78	51	27	—	2	164
	<i>b</i> 257	—	82	55	27	—	2	170
Produkcja urządzeń elektrycznych	<i>a</i> 150	—	61	45	16	—	1	88
	<i>b</i> 152	—	62	46	16	—	1	89
Produkcja maszyn i urządzeń ^a	<i>a</i> 503	—	221	157	64	—	2	278
	<i>b</i> 520	—	226	162	64	—	2	290
Produkcja pojazdów samochodowych, przyczep i naczep ^a	<i>a</i> 129	—	52	39	13	—	1	76
	<i>b</i> 123	—	53	40	13	—	—	70
Produkcja pozostałego sprzętu transportowego	<i>a</i> 114	—	36	26	10	—	3	75
	<i>b</i> 126	—	37	26	11	—	3	86
Produkcja mebli	<i>a</i> 1318	1	256	122	134	—	14	1047
	<i>b</i> 1347	1	261	126	135	—	14	1071
Pozostała produkcja wyrobów	<i>a</i> 941	—	117	50	67	—	1	823
	<i>b</i> 955	—	122	53	69	—	1	832
Naprawa, konserwacja i instalowanie maszyn i urządzeń	<i>a</i> 1963	—	257	116	141	—	3	1695
	<i>b</i> 2039	—	268	124	144	—	3	1759

^a Powołane odrębnymi ustawami lub umowami międzynarodowymi, do których stosuje się określone przepisy.

TABL. 3. PODMIOTY GOSPODARKI NARODOWEJ WEDŁUG WYBRANYCH FORM PRAWNYCH, SEKCJI I DZIAŁÓW PKD (cd.)

Stan w dniu 31 XII

WYSZCZEGÓLNIENIE a — 2011 r. b — 2012 r.	Ogółem	W tym						osoby fizyczne prowadzące działalność gospodarczą	
		przedsiębiorstwa państwowe	spółki				spółdzielnie		
			razem	handlowe	cywilne	inne ^a			
Wytwarzanie i zaopatrywanie w energię elektryczną, gaz, parę wodną i gorącą wodę^Δ	a	362	–	217	182	35	–	2	137
	b	407	–	245	210	35	–	3	153
Dostawa wody; gospodarowanie ściekami i odpadami; rekultywacja^Δ	a	706	–	224	154	52	18	3	422
	b	735	–	234	164	53	17	3	445
Pobór, uzdatnianie i dostarczanie wody	a	85	–	29	26	2	1	–	15
	b	81	–	30	27	2	1	–	13
Odprowadzanie i oczyszczanie ścieków	a	156	–	35	13	8	14	–	116
	b	153	–	34	12	8	14	–	114
Gospodarka odpadami; odzysk surowców ^Δ	a	445	–	154	110	42	2	3	277
	b	478	–	162	118	43	1	3	303
Rekultywacja ^Δ	a	20	–	6	5	–	1	–	14
	b	23	–	8	7	–	1	–	15
Budownictwo	a	21777	–	2771	1526	1238	7	74	18896
	b	22108	–	2843	1589	1247	7	73	19156
Budowa budynków ^Δ	a	6692	–	1238	847	391	–	61	5384
	b	6730	–	1267	876	391	–	60	5394
Budowa obiektów inżynierii lądowej i wodnej ^Δ	a	1854	–	468	281	182	5	3	1358
	b	1862	–	480	293	182	5	3	1354
Roboty budowlane specjalistyczne	a	13231	–	1065	398	665	2	10	12154
	b	13516	–	1096	420	674	2	10	12408
Handel; naprawa pojazdów samochodowych^Δ	a	51973	1	9272	3731	5540	1	206	42466
	b	51609	1	9450	3876	5573	1	202	41931
Handel hurtowy i detaliczny pojazdami samochodowymi oraz ich naprawa ^Δ	a	6944	1	882	287	595	–	5	6054
	b	7017	1	900	296	604	–	5	6109
Handel hurtowy ^Δ	a	13345	–	4455	2526	1928	1	98	8769
	b	13458	–	4576	2625	1950	1	96	8766
Handel detaliczny ^Δ	a	31684	–	3935	918	3017	–	103	27643
	b	31134	–	3974	955	3019	–	101	27056
Transport i gospodarka magazynowa	a	12849	–	878	366	512	–	18	11944
	b	12596	–	908	393	515	–	17	11662
Transport lądowy i rurociągowy ^Δ	a	11716	–	711	291	420	–	17	10982
	b	11423	–	735	314	421	–	16	10666
Transport wodny	a	38	–	5	–	5	–	–	33
	b	40	–	6	–	6	–	–	34
Transport lotniczy	a	8	–	2	2	–	–	–	6
	b	11	–	3	2	1	–	–	8
Magazynowanie i działalność usługowa wspierająca transport	a	927	–	153	69	84	–	1	770
	b	950	–	156	73	83	–	1	790
Działalność pocztowa i kurierska	a	160	–	7	4	3	–	–	153
	b	172	–	8	4	4	–	–	164

^a Powołane odrębnymi ustawami lub umowami międzynarodowymi, do których stosuje się określone przepisy.

TABL. 3. PODMIOTY GOSPODARKI NARODOWEJ WEDŁUG WYBRANYCH FORM PRAWNYCH, SEKCJI I DZIAŁÓW PKD (cd.)

Stan w dniu 31 XII

WYSZCZEGÓLNIENIE <i>a</i> — 2011 r. <i>b</i> — 2012 r.	Ogółem	W tym						
		przedsiębiorstwa państwowe	spółki				spółdzielnie	osoby fizyczne prowadzące działalność gospodarczą
			razem	handlowe	cywilne	inne ^a		
Zakwaterowanie i gastronomia^A	<i>a</i> 4575	–	958	234	724	–	3	3571
	<i>b</i> 4575	–	991	254	737	–	7	3528
Zakwaterowanie	<i>a</i> 631	–	165	108	57	–	1	425
	<i>b</i> 674	–	175	116	59	–	1	452
Gastronomia ^A	<i>a</i> 3944	–	793	126	667	–	2	3146
	<i>b</i> 3901	–	816	138	678	–	6	3076
Informacja i komunikacja	<i>a</i> 3663	–	820	468	352	–	3	2829
	<i>b</i> 3834	–	870	513	357	–	3	2949
Działalność wydawnicza	<i>a</i> 632	–	211	113	98	–	3	413
	<i>b</i> 610	–	207	111	96	–	3	394
Produkcja filmów, programów telewizyjnych i nagrań ^A	<i>a</i> 370	–	32	13	19	–	–	337
	<i>b</i> 382	–	34	14	20	–	–	347
Nadawanie programów ogólnodostępnych i abonamentowych	<i>a</i> 41	–	22	18	4	–	–	19
	<i>b</i> 40	–	22	18	4	–	–	18
Telekomunikacja	<i>a</i> 372	–	54	26	28	–	–	318
	<i>b</i> 383	–	60	32	28	–	–	323
Działalność związana z oprogramowaniem i doradztwo w zakresie informatyki ^A	<i>a</i> 1707	–	352	195	157	–	–	1353
	<i>b</i> 1813	–	380	220	160	–	–	1431
Działalność usługowa w zakresie informacji	<i>a</i> 541	–	149	103	46	–	–	389
	<i>b</i> 606	–	167	118	49	–	–	436
Działalność finansowa i ubezpieczeniowa	<i>a</i> 6664	–	420	227	193	–	46	6088
	<i>b</i> 6664	–	464	265	199	–	45	6043
Finansowa działalność usługowa ^A	<i>a</i> 1275	–	215	116	99	–	46	904
	<i>b</i> 1307	–	241	140	101	–	45	909
Ubezpieczenia, reasekuracja i fundusze emerytalne ^A	<i>a</i> 63	–	7	2	5	–	–	56
	<i>b</i> 68	–	7	2	5	–	–	61
Działalność wspomagająca usługi finansowe oraz ubezpieczenia i fundusze emerytalne	<i>a</i> 5326	–	198	109	89	–	–	5128
	<i>b</i> 5289	–	216	123	93	–	–	5073
Obsługa rynku nieruchomości^A	<i>a</i> 7903	1	592	390	202	–	278	1319
	<i>b</i> 8269	1	651	446	205	–	276	1353

^a Powołane odrębnymi ustawami lub umowami międzynarodowymi, do których stosuje się określone przepisy.

TABL. 3. PODMIOTY GOSPODARKI NARODOWEJ WEDŁUG WYBRANYCH FORM PRAWNYCH, SEKCJI I DZIAŁÓW PKD (cd.)

Stan w dniu 31 XII

WYSZCZEGÓLNIENIE <i>a</i> — 2011 r. <i>b</i> — 2012 r.	Ogółem	W tym						
		przedsiębiorstwa państwowe	spółki				spółdzielnie	osoby fizyczne prowadzące działalność gospodarczą
			razem	handlowe	cywilne	inne ^a		
Działalność profesjonalna, naukowa i techniczna	<i>a</i> 13301	–	1944	880	1064	–	13	11193
	<i>b</i> 13730	–	2043	967	1076	–	14	11543
Działalność prawnicza, rachunkowo–księgową i doradztwo podatkowe ...	<i>a</i> 3543	–	562	211	351	–	3	2887
	<i>b</i> 3667	–	576	226	350	–	4	2996
Działalność firm centralnych; doradztwo w zarządzaniu ^a	<i>a</i> 1425	–	225	156	69	–	2	1163
	<i>b</i> 1515	–	254	185	69	–	2	1248
Działalność w zakresie architektury i inżynierii; badania i analizy techniczne	<i>a</i> 3208	–	521	277	244	–	7	2668
	<i>b</i> 3317	–	532	287	245	–	7	2765
Badania naukowe i prace rozwojowe	<i>a</i> 92	–	21	16	5	–	–	65
	<i>b</i> 104	–	30	24	6	–	–	68
Reklama, badanie rynku i opinii publicznej	<i>a</i> 1735	–	264	107	157	–	–	1466
	<i>b</i> 1770	–	284	120	164	–	–	1479
Pozostała działalność profesjonalna, naukowa i techniczna	<i>a</i> 2798	–	274	107	167	–	1	2521
	<i>b</i> 2845	–	289	119	170	–	1	2553
Działalność weterynaryjna	<i>a</i> 500	–	77	6	71	–	–	423
	<i>b</i> 512	–	78	6	72	–	–	434
Administrowanie i działalność wspierająca ^a	<i>a</i> 4345	–	706	342	306	58	21	3594
	<i>b</i> 4763	–	758	386	313	59	21	3960
Wynajem i dzierżawa	<i>a</i> 426	–	106	53	53	–	1	316
	<i>b</i> 468	–	115	61	54	–	1	349
Działalność związana z zatrudnieniem	<i>a</i> 174	–	53	40	13	–	1	114
	<i>b</i> 186	–	65	50	15	–	1	114
Działalność związana z turystyką ^a	<i>a</i> 348	–	99	54	45	–	1	239
	<i>b</i> 365	–	103	56	47	–	1	252
Działalność detektywistyczna i ochroniarska	<i>a</i> 225	–	78	57	21	–	2	145
	<i>b</i> 221	–	84	64	20	–	2	135
Utrzymanie porządku w budynkach i zagospodarowanie zieleni ^a	<i>a</i> 1766	–	215	47	110	58	16	1531
	<i>b</i> 1821	–	221	51	111	59	16	1580
Administracyjna obsługa biura; wspomaganie działalności gospodarczej ^a	<i>a</i> 1406	–	155	91	64	–	–	1249
	<i>b</i> 1702	–	170	104	66	–	–	1530
Administracja publiczna i obrona narodowa; obowiązkowe zabezpieczenia społeczne	<i>a</i> 1446	–	–	–	–	–	–	–
	<i>b</i> 1452	–	–	–	–	–	–	–
Edukacja	<i>a</i> 5553	–	297	89	208	–	1	2697
	<i>b</i> 6792	–	324	98	226	–	–	2844

^a Powołane odrębnymi ustawami lub umowami międzynarodowymi, do których stosuje się określone przepisy.

TABL. 3. PODMIOTY GOSPODARKI NARODOWEJ WEDŁUG WYBRANYCH FORM PRAWNYCH, SEKCJI I DZIAŁÓW PKD (dok.)

Stan w dniu 31 XII

WYSZCZEGÓLNIENIE <i>a</i> — 2011 r. <i>b</i> — 2012 r.	Ogółem	W tym						osoby fizyczne prowadzące działalność gospodarczą
		przedsiębiorstwa państwowe	spółki				spółdzielnie	
			razem	handlowe	cywilne	inne ^a		
Opieka zdrowotna i pomoc społeczna	<i>a</i> 11779	–	536	274	262	–	8	10865
	<i>b</i> 12325	–	564	298	266	–	8	11375
Opieka zdrowotna	<i>a</i> 11030	–	510	264	246	–	4	10410
	<i>b</i> 11528	–	531	284	247	–	4	10885
Pomoc społeczna z zakwaterowaniem	<i>a</i> 157	–	2	2	–	–	–	47
	<i>b</i> 165	–	5	5	–	–	–	50
Pomoc społeczna bez zakwaterowania	<i>a</i> 592	–	24	8	16	–	4	408
	<i>b</i> 632	–	28	9	19	–	4	440
Działalność związana z kulturą, rozrywką i rekreacją	<i>a</i> 3476	–	317	103	214	–	–	1540
	<i>b</i> 3557	–	326	107	219	–	–	1559
Działalność twórcza związana z kulturą i rozrywką	<i>a</i> 849	–	85	10	75	–	–	637
	<i>b</i> 867	–	86	9	77	–	–	656
Działalność bibliotek, archiwów, muzeów oraz pozostała działalność związana z kulturą	<i>a</i> 356	–	28	19	9	–	–	159
	<i>b</i> 359	–	31	21	10	–	–	157
Działalność związana z grami losowymi i zakładami wzajemnymi	<i>a</i> 80	–	15	10	5	–	–	65
	<i>b</i> 83	–	16	11	5	–	–	67
Działalność sportowa, rozrywkowa i rekreacyjna	<i>a</i> 2191	–	189	64	125	–	–	679
	<i>b</i> 2248	–	193	66	127	–	–	679
Pozostała działalność usługowa	<i>a</i> 11769	–	381	66	315	–	12	5911
	<i>b</i> 11995	–	390	69	321	–	12	5953
Działalność organizacji członkowskich	<i>a</i> 5473	–	3	2	1	–	5	1
	<i>b</i> 5648	–	3	2	1	–	5	1
Naprawa i konserwacja komputerów i artykułów użytku osobistego i domowego	<i>a</i> 1622	–	112	20	92	–	1	1509
	<i>b</i> 1623	–	114	20	94	–	1	1508
Pozostała indywidualna działalność usługowa	<i>a</i> 4674	–	266	44	222	–	6	4401
	<i>b</i> 4724	–	273	47	226	–	6	4444
Organizacje i zespoły eksterytorialne	<i>a</i> 4	–	–	–	–	–	–	–
	<i>b</i> 4	–	–	–	–	–	–	–

^a Powołane odrębnymi ustawami lub umowami międzynarodowymi, do których stosuje się określone przepisy.

TABL. 4. PODMIOTY GOSPODARKI NARODOWEJ WEDŁUG PRZEWIDYWANEJ LICZBY PRACUJĄCYCH I SEKCJI PKD

Stan w dniu 31 XII

SEKCJE a — 2011 r. b — 2012 r.	Ogółem	O liczbie osób pracujących						
		9 i mniej				10–49	50 i więcej	
		razem	w tym 5 i mniej		razem		w tym 250 i więcej	
			razem	w tym 2 i mniej				
OGÓŁEM	a	184365	174580	168742	148962	7966	1819	233
	b	187996	179064	174162	157125	7094	1838	218
Rolnictwo, leśnictwo, łowiectwo i rybactwo	a	5153	4900	4707	3660	215	38	2
	b	5158	4913	4737	3789	207	38	2
Górnictwo i wydobywanie	a	180	157	144	106	20	3	1
	b	193	175	165	128	16	2	1
Przetwórstwo przemysłowe	a	16887	14661	13840	11671	1637	589	94
	b	17230	15239	14538	12627	1444	547	86
Wytwarzanie i zaopatrywanie w energię elektryczną, gaz, parę wodną i gorącą wodę ^Δ	a	362	326	317	262	20	16	5
	b	407	373	364	308	18	16	5
Dostawa wody; gospodarowanie ściekami i odpadami; rekultywacja ^Δ	a	706	570	528	425	106	30	4
	b	735	607	573	485	99	29	4
Budownictwo	a	21777	20802	20105	17690	857	118	7
	b	22108	21287	20719	18665	715	106	7
Handel; naprawa pojazdów samo- chodowych ^Δ	a	51973	50222	48366	41367	1558	193	16
	b	51609	50118	48636	42790	1318	173	16
Transport i gospodarka magazynowa	a	12849	12594	12336	11262	220	35	9
	b	12596	12382	12164	11233	184	30	8
Zakwaterowanie i gastronomia ^Δ	a	4575	4310	4037	3237	250	15	1
	b	4575	4354	4137	3512	209	12	—
Informacja i komunikacja	a	3663	3569	3481	3161	82	12	1
	b	3834	3750	3672	3375	70	14	1
Działalność finansowa i ubezpiecze- niowa	a	6664	6585	6521	6183	54	25	3
	b	6664	6593	6545	6268	45	26	3
Obsługa rynku nieruchomości ^Δ	a	7903	7748	7611	7152	132	23	3
	b	8269	8122	7995	7564	123	24	4
Działalność profesjonalna, naukowa i techniczna	a	13301	13069	12794	11612	203	29	4
	b	13730	13532	13295	12266	172	26	4
Administrowanie i działalność wspierająca ^Δ	a	4345	4158	4046	3669	140	47	10
	b	4763	4596	4502	4169	124	43	8
Administracja publiczna i obrona narodowa; obowiązkowe zabezpie- czenia społeczne	a	1446	1042	992	958	217	187	35
	b	1452	1049	998	961	218	185	32
Edukacja	a	5553	3738	3412	2924	1533	282	6
	b	6792	4917	4641	4218	1476	399	6
Opieka zdrowotna i pomoc społeczna	a	11779	11322	11143	10680	333	124	28
	b	12325	11920	11764	11380	290	115	26
Działalność związana z kulturą, rozrywką i rekreacją	a	3476	3294	3166	2763	158	24	1
	b	3557	3387	3263	2867	146	24	1
Pozostała działalność usługowa	a	11769	11509	11192	10176	231	29	3
	b	11995	11746	11450	10516	220	29	4
Organizacje i zespoły eksterytorialne	a	4	4	4	4	—	—	—
	b	4	4	4	4	—	—	—

TABL. 5. PODMIOTY GOSPODARKI NARODOWEJ NOWO ZAREJESTROWANE WEDŁUG WYBRANYCH FORM PRAWNYCH I SEKCJI PKD

WYSZCZEGÓLNIENIE a — 2011 r. b — 2012 r.	Ogółem	W tym					
		spółki			spółdzielnie	osoby fizyczne prowadzące działalność gospodarczą	
		razem	handlowe	cywilne			
OGÓŁEM	a	18289	1197	798	399	21	16409
	b	17799	1171	846	325	9	14865
Rolnictwo, leśnictwo, łowiectwo i rybactwo	a	297	31	29	2	4	260
	b	210	20	19	1	—	188
Górnictwo i wydobywanie	a	21	10	7	3	—	10
	b	16	11	11	—	—	5
Przetwórstwo przemysłowe	a	1515	140	103	37	5	1368
	b	1223	156	120	36	2	1065
Wytwarzanie i zaopatrywanie w energię elektryczną, gaz, parę wodną i gorącą wodę ^Δ	a	61	35	32	3	—	24
	b	50	37	36	1	—	13
Dostawa wody; gospodarowanie ściekami i odpadami; rekultywacja ^Δ	a	75	15	11	4	—	55
	b	59	17	14	3	—	41
Budownictwo	a	2990	133	95	38	—	2857
	b	2655	101	76	25	—	2554
Handel; naprawa pojazdów samochodowych ^Δ ..	a	5142	292	179	113	7	4838
	b	4613	268	163	105	1	4344
Transport i gospodarka magazynowa	a	1021	43	22	21	—	978
	b	889	53	40	13	—	835
Zakwaterowanie i gastronomia ^Δ	a	603	70	26	44	1	531
	b	502	48	27	21	4	444
Informacja i komunikacja	a	462	66	54	12	—	396
	b	451	70	62	8	—	380
Działalność finansowa i ubezpieczeniowa	a	750	36	20	16	—	712
	b	701	43	35	8	—	656
Obsługa rynku nieruchomości ^Δ	a	453	70	61	9	—	142
	b	459	64	57	7	—	116
Działalność profesjonalna, naukowa i techniczna	a	1361	97	72	25	—	1260
	b	1271	134	100	34	—	1132
Administrowanie i działalność wspierająca ^Δ	a	745	53	35	18	1	691
	b	879	51	40	11	1	826
Administracja publiczna i obrona narodowa; obowiązkowe zabezpieczenia społeczne	a	15	—	—	—	—	—
	b	14	—	—	—	—	—
Edukacja	a	448	22	10	12	—	369
	b	1515	34	12	22	—	382
Opieka zdrowotna i pomoc społeczna	a	945	40	26	14	3	888
	b	975	34	25	9	1	922
Działalność związana z kulturą, rozrywką i rekreacją	a	336	21	4	17	—	242
	b	295	13	5	8	—	212
Pozostała działalność usługowa	a	1048	23	12	11	—	788
	b	1022	17	4	13	—	750
Organizacje i zespoły eksterytorialne	a	1	—	—	—	—	—
	b	—	—	—	—	—	—

TABL. 6. PODMIOTY GOSPODARKI NARODOWEJ WYREJESTROWANE WEDŁUG WYBRANYCH FORM PRAWNYCH I SEKCJI PKD

WYSZCZEGÓLNIENIE <i>a</i> — 2011 r. <i>b</i> — 2012 r.	Ogółem	W tym					
		spółki			spółdzielnie	osoby fizyczne prowadzące działalność gospodarczą	
		razem	handlowe	cywilne			
OGÓŁEM	<i>a</i>	19800	409	258	151	20	19062
	<i>b</i>	14002	293	139	154	13	13506
Rolnictwo, leśnictwo, łowiectwo i rybactwo	<i>a</i>	309	7	3	4	4	297
	<i>b</i>	131	7	2	5	—	122
Górnictwo i wydobywanie	<i>a</i>	6	3	2	1	—	3
	<i>b</i>	6	—	—	—	—	6
Przetwórstwo przemysłowe	<i>a</i>	1648	76	60	16	5	1565
	<i>b</i>	1106	39	30	9	2	1065
Wytwarzanie i zaopatrywanie w energię elektryczną, gaz, parę wodną i gorącą wodę ^Δ	<i>a</i>	10	2	2	—	—	8
	<i>b</i>	10	—	—	—	—	10
Dostawa wody; gospodarowanie ściekami i odpadami; rekultywacja ^Δ	<i>a</i>	50	4	4	—	—	43
	<i>b</i>	36	3	1	2	—	27
Budownictwo	<i>a</i>	2983	47	35	12	—	2935
	<i>b</i>	2395	28	17	11	1	2366
Handel; naprawa pojazdów samochodowych ^Δ ...	<i>a</i>	7045	118	75	43	6	6918
	<i>b</i>	4928	102	39	63	4	4822
Transport i gospodarka magazynowa	<i>a</i>	1695	24	10	14	—	1670
	<i>b</i>	1103	18	12	6	1	1083
Zakwaterowanie i gastronomia ^Δ	<i>a</i>	627	16	6	10	—	609
	<i>b</i>	464	11	2	9	—	453
Informacja i komunikacja	<i>a</i>	330	14	9	5	—	315
	<i>b</i>	229	9	7	2	—	220
Działalność finansowa i ubezpieczeniowa	<i>a</i>	916	8	5	3	—	907
	<i>b</i>	653	6	4	2	1	646
Obsługa rynku nieruchomości ^Δ	<i>a</i>	149	13	8	5	5	129
	<i>b</i>	104	11	8	3	2	87
Działalność profesjonalna, naukowa i techniczna	<i>a</i>	1159	37	18	19	—	1117
	<i>b</i>	728	27	8	19	—	699
Administrowanie i działalność wspierająca ^Δ	<i>a</i>	584	18	13	5	—	566
	<i>b</i>	441	10	4	6	1	430
Administracja publiczna i obrona narodowa; obowiązkowe zabezpieczenia społeczne	<i>a</i>	9	—	—	—	—	—
	<i>b</i>	8	—	—	—	—	—
Edukacja	<i>a</i>	293	6	2	4	—	262
	<i>b</i>	306	5	—	5	1	226
Opieka zdrowotna i pomoc społeczna	<i>a</i>	587	9	2	7	—	568
	<i>b</i>	418	5	3	2	—	408
Działalność związana z kulturą, rozrywką i rekreacją	<i>a</i>	226	2	1	1	—	215
	<i>b</i>	175	5	1	4	—	160
Pozostała działalność usługowa	<i>a</i>	1174	5	3	2	—	935
	<i>b</i>	761	7	1	6	—	676

TABL.7. PODMIOTY GOSPODARKI NARODOWEJ Z DZIAŁALNOŚCIĄ ZAWIESZONĄ WEDŁUG SEKTORÓW WŁASNOŚCI, WYBRANYCH FORM PRAWNYCH I SEKCJI PKD

Stan w dniu 31 XII

A. OGÓŁEM. SEKTOR PUBLICZNY

WYSZCZEGÓLNIENIE a — 2011 r. b — 2012 r.	Ogółem	Sektor publiczny			
		razem	w tym spółki handlowe		
			razem	w tym jednoosobowe Skarbu Państwa	
OGÓŁEM	a	11857	13	6	—
	b	16387	11	6	1
Rolnictwo, leśnictwo, łowiectwo i rybactwo	a	143	—	—	—
	b	229	—	—	—
Górnictwo i wydobywanie	a	9	—	—	—
	b	14	—	—	—
Przetwórstwo przemysłowe	a	1079	1	1	—
	b	1583	1	1	—
Wytwarzanie i zaopatrywanie w energię elektryczną, gaz, parę wodną i gorącą wodę ^Δ	a	6	—	—	—
	b	14	—	—	—
Dostawa wody; gospodarowanie ściekami i odpadami; rekultywacja ^Δ	a	30	—	—	—
	b	43	—	—	—
Budownictwo	a	2426	—	—	—
	b	3676	—	—	—
Handel; naprawa pojazdów samochodowych ^Δ	a	3136	1	1	—
	b	4157	1	1	—
Transport i gospodarka magazynowa	a	1003	—	—	—
	b	1251	—	—	—
Zakwaterowanie i gastronomia ^Δ	a	460	—	—	—
	b	597	—	—	—
Informacja i komunikacja	a	281	1	1	—
	b	404	1	1	—
Działalność finansowa i ubezpieczeniowa	a	552	—	—	—
	b	757	—	—	—
Obsługa rynku nieruchomości ^Δ	a	100	—	—	—
	b	131	—	—	—
Działalność profesjonalna, naukowa i techniczna	a	790	2	2	—
	b	1080	2	2	1
Administrowanie i działalność wspierająca ^Δ	a	375	—	—	—
	b	541	—	—	—
Edukacja	a	275	6	—	—
	b	383	4	—	—
Opieka zdrowotna i pomoc społeczna	a	509	1	—	—
	b	670	1	—	—
Działalność związana z kulturą, rozrywką i rekreacją	a	249	1	1	—
	b	323	1	1	—
Pozostała działalność usługowa	a	434	—	—	—
	b	534	—	—	—

TABL.7. PODMIOTY GOSPODARKI NARODOWEJ Z DZIAŁALNOŚCIĄ ZAWIESZONĄ WEDŁUG SEKTORÓW WŁASNOŚCI, WYBRANYCH FORM PRAWNYCH I SEKCJI PKD (dok.)

Stan w dniu 31 XII

B. SEKTOR PRYWATNY

WYSZCZEGÓLNIENIE a — 2011 r. b — 2012 r.	Sektor prywatny								
	razem	w tym						stowarzyszenia i organizacje społeczne	osoby fizyczne prowadzące działalność gospodarczą
		spółki handlowe		spółki cywilne	spółdzielnie	fundacje	razem		
		razem	w tym z udziałem kapitału zagranicznego						
OGÓLEM	a	11844	852	103	174	35	6	37	10700
	b	16376	878	108	175	35	6	38	15203
Rolnictwo, leśnictwo, łowiectwo i rybactwo	a	143	14	2	2	2	—	—	114
	b	229	15	2	2	2	—	—	199
Górnictwo i wydobywanie	a	9	—	—	—	—	—	—	9
	b	14	—	—	—	—	—	—	14
Przetwórstwo przemysłowe	a	1078	167	29	35	2	—	—	872
	b	1582	169	29	35	2	—	—	1374
Wytwarzanie i zaopatrywanie w energię elektryczną, gaz, parę wodną i gorącą wodę ^A	a	6	1	1	—	—	—	—	5
	b	14	5	1	—	—	—	—	9
Dostawa wody; gospodarowanie ściekami i odpadami; rekultywacja ^A	a	30	—	—	—	1	—	—	25
	b	43	—	—	—	1	—	—	38
Budownictwo	a	2426	163	16	24	12	—	—	2222
	b	3676	167	15	25	12	—	—	3467
Handel; naprawa pojazdów samochodowych ^A	a	3135	323	40	74	2	—	—	2734
	b	4156	324	44	75	2	—	—	3753
Transport i gospodarka magazynowa	a	1003	23	3	4	—	—	—	976
	b	1251	19	3	4	—	—	—	1228
Zakwaterowanie i gastro- nomia ^A	a	460	12	1	5	—	—	—	443
	b	597	13	1	5	—	—	—	579
Informacja i komunikacja	a	280	25	1	1	—	—	—	254
	b	403	26	1	1	—	—	—	375
Działalność finansowa i ubezpieczeniowa	a	552	3	—	—	—	—	—	549
	b	757	6	—	—	—	—	—	751
Obsługa rynku nieruchomości ^A	a	100	3	—	—	16	—	—	79
	b	131	10	—	—	16	—	—	103
Działalność profesjonalna, naukowa i techniczna	a	788	79	3	14	—	—	—	695
	b	1078	82	4	13	—	—	—	983
Administrowanie i działalność wspierająca ^A	a	375	15	3	5	—	—	—	353
	b	541	15	3	5	—	—	—	519
Edukacja	a	269	3	—	2	—	—	—	264
	b	379	3	—	2	—	—	—	374
Opieka zdrowotna i pomoc społeczna	a	508	8	2	1	—	—	—	499
	b	669	8	2	1	—	—	—	660
Działalność związana z kulturą, rozrywką i rekreacją	a	248	7	1	6	—	—	7	228
	b	322	9	1	6	—	—	8	299
Pozostała działalność usługowa	a	434	6	1	1	—	6	30	379
	b	534	7	2	1	—	6	30	478

SPÓŁKI HANDLOWE

TABL. 8. SPÓŁKI HANDLOWE WEDŁUG RODZAJU KAPITAŁU I FORM PRAWNYCH

Stan w dniu 31 XII

WYSZCZEGÓLNIENIE a — 2011 r. b — 2012 r.	Z udziałem kapitału										
	Skarbu Państwa		państwowych osób prawnych		samorządu terytorialnego		prywatnego krajowego		zagranicznego		
	razem	w tym jednoosobowe	razem	w tym o kapitale jednorodnym	razem	w tym o kapitale jednorodnym	razem	w tym o kapitale jednorodnym	razem	w tym o kapitale jednorodnym	
OGÓŁEM	a	64	22	135	27	169	114	10940	9474	1724	813
	b	62	19	138	27	171	116	11628	10071	1762	845
Spółki kapitałowe	<i>a</i>	64	22	134	27	169	114	9309	7973	1668	802
	<i>b</i>	62	19	135	25	171	116	9878	8502	1697	831
akcyjne	<i>a</i>	33	13	20	3	19	5	302	208	39	12
	<i>b</i>	31	12	21	3	19	5	307	210	39	11
z ograniczoną odpowiedzialnością	<i>a</i>	31	9	114	24	150	109	9007	7765	1629	790
	<i>b</i>	31	7	114	22	152	111	9571	8292	1658	820
Spółki osobowe	<i>a</i>	—	—	1	—	—	—	1631	1501	56	11
	<i>b</i>	—	—	3	2	—	—	1750	1569	65	14
partnerskie	<i>a</i>	—	—	—	—	—	—	57	57	—	—
	<i>b</i>	—	—	—	—	—	—	60	60	—	—
jawne	<i>a</i>	—	—	—	—	—	—	1338	1323	10	1
	<i>b</i>	—	—	—	—	—	—	1351	1333	10	1
komandytowe	<i>a</i>	—	—	1	—	—	—	226	114	46	10
	<i>b</i>	—	—	3	2	—	—	303	152	54	13
komandytowo-akcyjne	<i>a</i>	—	—	—	—	—	—	10	7	—	—
	<i>b</i>	—	—	—	—	—	—	36	24	1	—

TABL. 9. SPÓŁKI HANDLOWE WEDŁUG RODZAJU KAPITAŁU I SEKCJI PKD

Stan w dniu 31 XII

SEKCJE a — 2011 r. b — 2012 r.	Z udziałem kapitału										
	Skarbu Państwa		państwowych osób prawnych		samorządu terytorialnego		prywatnego krajowego		zagranicznego		
	razem	w tym jednoosobowe	razem	w tym o kapitale jednorodnym	razem	w tym o kapitale jednorodnym	razem	w tym o kapitale jednorodnym	razem	w tym o kapitale jednorodnym	
OGÓŁEM	a	64	22	135	27	169	114	10940	9474	1724	813
	b	62	19	138	27	171	116	11628	10071	1762	845
Rolnictwo, leśnictwo, łowiectwo i rybactwo	a	1	—	8	6	2	—	348	293	38	17
	b	2	—	7	5	2	—	366	306	39	17
Górnictwo i wydobywanie	a	2	—	—	—	1	—	36	32	2	1
	b	1	—	—	—	1	1	45	40	2	1
Przetwórstwo przemysłowe	a	31	13	34	7	5	4	2204	1850	507	261
	b	29	12	36	7	5	4	2292	1924	510	264
Wytwarzanie i zaopatrywanie w energię elektryczną, gaz, parę wodną i gorącą wodę ^Δ	a	2	—	3	3	19	15	148	114	31	16
	b	2	—	3	3	19	15	175	129	33	17
Dostawa wody; gospodarowanie ściekami i odpadami; rekultywacja ^Δ	a	—	—	1	—	46	40	107	78	21	7
	b	—	—	1	—	47	40	115	86	22	9
Budownictwo	a	2	—	19	2	18	11	1456	1284	154	54
	b	2	—	20	4	18	11	1515	1341	155	56
Handel; naprawa pojazdów samochodowych ^Δ	a	7	1	28	3	6	3	3453	3007	578	268
	b	7	1	28	3	6	3	3584	3121	592	282
Transport i gospodarka magazynowa	a	4	3	8	—	8	7	318	280	58	38
	b	1	—	8	—	9	8	348	306	57	37
Zakwaterowanie i gastronomia ^Δ	a	—	—	2	—	1	—	208	185	43	26
	b	—	—	2	—	1	—	226	203	44	28
Informacja i komunikacja	a	2	1	3	1	3	1	452	398	36	13
	b	2	1	4	1	3	1	498	436	36	12
Działalność finansowa i ubezpieczeniowa	a	2	—	5	—	6	—	221	204	6	3
	b	3	—	5	—	6	—	254	229	12	7
Obsługa rynku nieruchomości ^Δ	a	1	1	1	1	22	19	339	294	53	30
	b	2	1	2	1	22	19	395	342	54	30
Działalność profesjonalna, naukowa i techniczna	a	5	1	13	2	4	1	837	748	95	35
	b	8	3	11	1	4	1	922	828	99	36
Administrowanie i działalność wspierająca ^Δ	a	—	—	3	1	1	—	313	268	60	28
	b	—	—	4	1	1	—	354	301	66	31
Administracja publiczna i obrona narodowa; obowiązkowe zabezpieczenia społeczne	a	—	—	—	—	—	—	—	—	—	—
	b	—	—	—	—	—	—	—	—	—	—
Edukacja	a	—	—	—	—	1	1	87	83	5	1
	b	—	—	—	—	1	1	95	91	5	2
Opieka zdrowotna i pomoc społeczna	a	5	2	2	—	13	9	257	230	14	6
	b	3	1	2	—	12	8	283	256	12	6
Działalność związana z kulturą, rozrywką i rekreacją	a	—	—	5	1	12	3	94	74	11	5
	b	—	—	5	1	12	3	97	77	12	6
Pozostała działalność usługowa	a	—	—	—	—	1	—	62	52	12	4
	b	—	—	—	—	2	1	64	55	12	4

TABL. 10. SPÓŁKI HANDLOWE WEDŁUG FORM PRAWNYCH I SEKCJI PKD
Stan w dniu 31 XII

SEKCJE a — 2011 r. b — 2012 r.	Ogółem	Spółki kapitałowe			Spółki osobowe					
		razem	akcyj- ne	z o.o.	razem	part- nerskie	jawne	ko- mandy- towe	koman- dytowo- akcyjne	
OGÓŁEM	a	11935	10293	337	9956	1642	57	1339	236	10
	b	12654	10888	340	10548	1766	60	1352	318	36
Rolnictwo, leśnictwo, łowiectwo i rybactwo	a	371	354	7	347	17	—	14	3	—
	b	388	371	7	364	17	—	14	3	—
Górnictwo i wydobywanie	a	37	34	1	33	3	—	3	—	—
	b	47	42	1	41	5	—	3	2	—
Przetwórstwo przemysłowe	a	2495	2159	112	2047	336	—	295	39	2
	b	2584	2238	109	2129	346	—	292	50	4
Wytwarzanie i zaopatrywanie w energię elektryczną, gaz, parę wodną i gorącą wodę ^A	a	182	157	4	153	25	—	8	17	—
	b	210	175	4	171	35	—	10	25	—
Dostawa wody; gospodaro- wanie ściekami i odpadami; rekultywacja ^A	a	154	146	6	140	8	—	7	1	—
	b	164	158	5	153	6	—	5	1	—
Budownictwo	a	1526	1389	34	1355	137	—	110	25	2
	b	1589	1451	34	1417	138	—	101	33	4
Handel; naprawa pojazdów samochodowych ^A	a	3731	3063	74	2989	668	—	611	55	2
	b	3876	3178	74	3104	698	—	617	73	8
Transport i gospodarka magazynowa	a	366	315	7	308	51	—	46	5	—
	b	393	338	6	332	55	—	46	9	—
Zakwaterowanie i gastrono- mia ^A	a	234	201	3	198	33	—	28	5	—
	b	254	212	2	210	42	—	29	8	5
Informacja i komunikacja	a	468	438	10	428	30	—	22	8	—
	b	513	482	15	467	31	—	23	7	1
Działalność finansowa i ubezpieczeniowa	a	227	197	19	178	30	—	27	2	1
	b	265	228	22	206	37	—	25	8	4
Obsługa rynku nieruchomości ^A	a	390	325	9	316	65	—	41	21	3
	b	446	364	9	355	82	—	47	25	10
Działalność profesjonalna, naukowa i techniczna	a	880	759	19	740	121	29	60	32	—
	b	967	830	21	809	137	31	63	43	—
Administrowanie i działalność wspierająca ^A	a	342	302	9	293	40	—	27	13	—
	b	386	338	8	330	48	—	29	19	—
Edukacja	a	89	81	—	81	8	—	6	2	—
	b	98	89	—	89	9	—	7	2	—
Opieka zdrowotna i pomoc społeczna	a	274	219	3	216	55	28	21	6	—
	b	298	232	3	229	66	29	29	8	—
Działalność związana z kulturą, rozrywką i rekre- acją	a	103	98	17	81	5	—	4	1	—
	b	107	102	17	85	5	—	4	1	—
Pozostała działalność usługowa	a	66	56	3	53	10	—	9	1	—
	b	69	60	3	57	9	—	8	1	—

WYBRANE DANE O PODREGIONACH, POWIATACH I GMINACH

TABL. 11. **PODMIOTY GOSPODARKI NARODOWEJ WEDŁUG SEKTORÓW WŁASNOŚCI, WYBRANYCH FORM PRAWNYCH ORAZ PODREGIONÓW I POWIATÓW**

Stan w dniu 31XII

A. OGÓŁEM. SEKTOR PUBLICZNY

WYSZCZEGÓLNIENIE a — 2011 r. b — 2012 r.	Ogółem	Sektor publiczny				
		razem	przedsiębiorstwa państwowe	w tym		
				razem	spółki handlowe	
					jednoosobowe Skarbu Państwa	z udziałem kapitału zagranicznego
WOJEWÓDZTWO	a 184365 b 187996	5852 59377	6 6	233 234	22 19	7 7
Podregion bydgosko-toruński	a 85890 b 87946	1808 1837	4 4	99 104	11 12	3 3
Powiaty:						
bydgoski	a 10779 b 11310	223 219	1 1	7 7	1 1	— —
toruński	a 8218 b 8532	224 231	— —	6 7	— —	— —
Miasta na prawach powiatu:						
Bydgoszcz.....	a 42899 b 43401	890 914	3 3	52 53	6 7	1 1
Toruń	a 23994 b 24703	471 473	— —	34 37	4 4	2 2
Podregion grudziądzki	a 38220 b 38905	1715 1737	— —	48 46	4 3	— —
Powiaty:						
brodnicki	a 5289 b 5479	201 200	— —	6 5	2 1	— —
chełmiński	a 3451 b 3538	169 182	— —	2 2	— —	— —
golubsko-dobrzyński	a 3245 b 3309	162 175	— —	4 4	— —	— —
grudziądzki	a 2571 b 2614	125 131	— —	2 2	— —	— —
sępoleński	a 2907 b 3013	163 187	— —	7 7	— —	— —
świecki	a 7291 b 7343	279 287	— —	8 7	— —	— —
tucholski	a 3297 b 3347	188 187	— —	3 3	— —	— —
wąbrzeski	a 2247 b 2310	100 102	— —	4 4	— —	— —
Miasto na prawach powiatu:						
Grudziądz.....	a 7922 b 7952	328 286	— —	12 12	2 2	— —

TABL. 11. PODMIOTY GOSPODARKI NARODOWEJ WEDŁUG SEKTORÓW WŁASNOŚCI, WYBRANYCH FORM PRAWNYCH ORAZ PODREGIONÓW I POWIATÓW (cd.)
Stan w dniu 31XII
A. OGÓŁEM. SEKTOR PUBLICZNY (dok.)

WYSZCZEGÓLNIENIE a — 2011 r. b — 2012 r.	Ogółem	Sektor publiczny					
		razem	przedsiębiorstwa państwowe	w tym			
				razem	spółki handlowe		
					jednoosobowe Skarbu Państwa	z udziałem kapitału zagranicznego	
Podregion wrocławski	a	60255	2329	2	86	7	4
	b	61145	2363	2	84	4	4
Powiaty:							
aleksandrowski	a	4755	205	–	16	2	–
	b	4784	207	–	16	2	–
inowrocławski	a	13203	461	–	15	1	–
	b	13364	463	–	14	1	–
lipnowski	a	4511	212	–	4	1	1
	b	4636	209	–	3	–	1
mogileński	a	3224	157	–	2	–	–
	b	3275	163	–	3	–	–
nakielski	a	6057	260	1	8	1	–
	b	6076	273	1	8	1	–
radziejowski	a	2950	145	–	4	–	–
	b	3002	146	–	4	–	–
rypiński	a	3255	160	–	4	–	–
	b	3314	160	–	4	–	–
wrocławski	a	5477	227	–	9	1	1
	b	5692	230	–	8	–	1
źniński	a	5058	211	–	8	–	–
	b	5139	216	–	8	–	–
Miasto na prawach powiatu:							
Wrocławek	a	11765	291	1	16	1	2
	b	11863	296	1	16	–	2

TABL. 11. **PODMIOTY GOSPODARKI NARODOWEJ WEDŁUG SEKTORÓW WŁASNOŚCI, WYBRANYCH FORM PRAWNYCH ORAZ PODREGIONÓW I POWIATÓW (cd.)**
Stan w dniu 31XII
B. SEKTOR PRYWATNY

WYSZCZEGÓLNIENIE a — 2011 r. b — 2012 r.	Sektor prywatny								
	razem	w tym						stowarzyszenia i organizacje społeczne	osoby fizyczne prowadzące działalność gospodarczą
		spółki handlowe		spółki cywilne	spółdzielnie	fundacje			
	razem	w tym z udziałem kapitału zagranicznego							
WOJEWÓDZTWO	a	178513	11702	1717	13034	966	509	4886	140162
	b	182059	12420	1755	13185	960	555	5095	141365
Podregion									
bydgosko-toruński	a	84082	7397	1107	7330	317	386	1921	63729
	b	86109	7880	1130	7397	310	423	2001	64493
Powiaty:									
bydgoski	a	10556	629	87	700	34	11	204	8716
	b	11091	688	95	720	33	14	206	9127
toruński	a	7994	397	73	395	66	14	188	6743
	b	8301	429	77	404	65	20	204	6960
Miasta na prawach powiatu:									
Bydgoszcz	a	42009	3909	548	4202	121	177	828	31136
	b	42487	4120	550	4233	117	192	862	31021
Toruń	a	23523	2462	399	2033	96	184	701	17134
	b	24230	2643	408	2040	95	197	729	17385
Podregion grudziądzki	a	36505	1601	261	2034	275	45	1260	29529
	b	37168	1699	267	2062	278	46	1303	29705
Powiaty:									
brodnicki	a	5088	197	32	275	45	8	184	4194
	b	5279	211	32	278	46	9	193	4317
chełmiński	a	3282	153	35	162	39	12	134	2567
	b	3356	158	36	170	39	12	136	2609
golubsko-dobrzyński	a	3083	109	16	110	23	2	136	2560
	b	3134	113	18	111	24	2	143	2578
grudziądzki	a	2446	133	12	57	23	3	84	2015
	b	2483	144	12	58	24	3	84	2035
sępoleński	a	2744	88	15	115	18	2	107	2195
	b	2826	90	13	116	18	2	111	2216
świecki	a	7012	289	46	533	41	8	197	5630
	b	7056	313	47	542	41	8	206	5582
tucholski	a	3109	112	26	136	26	2	169	2524
	b	3160	121	27	134	27	2	173	2560
wąbrzeski	a	2147	78	11	113	23	1	112	1656
	b	2208	81	13	113	23	1	114	1698
Miasto na prawach powiatu:									
Grudziądz	a	7594	442	68	533	37	7	137	6188
	b	7666	468	69	540	36	7	143	6110

TABL. 11. PODMIOTY GOSPODARKI NARODOWEJ WEDŁUG SEKTORÓW WŁASNOŚCI, WYBRANYCH FORM PRAWNYCH ORAZ PODREGIONÓW I POWIATÓW (dok.)
Stan w dniu 31XII
B. SEKTOR PRYWATNY (dok.)

WYSZCZEGÓLNIENIE a — 2011 r. b — 2012 r.	Sektor prywatny								
	razem	w tym							
		spółki handlowe		spółki cywilne	spółdziel- nie	fundacje	stowa- rzysze- nia i organi- zacje społecz- ne	osoby fizyczne prowadzą- ce działal- ność gospodar- czą	
		razem	w tym z udziałem kapitału zagranicz- nego						
Podregion wrocławski	a	57926	2704	349	3670	374	78	1705	46904
	b	58782	2841	358	3726	372	86	1791	47167
Powiaty:									
aleksandrowski	a	4550	183	30	217	34	13	142	3726
	b	4577	193	32	220	35	15	149	3711
inowrocławski	a	12742	620	101	807	60	15	299	10392
	b	12901	646	104	817	56	20	310	10425
lipnowski	a	4299	123	4	254	39	3	150	3548
	b	4427	126	4	260	39	3	156	3625
mogileński	a	3067	98	13	186	20	4	93	2534
	b	3112	104	14	189	21	4	101	2549
nakielski	a	5797	252	41	362	48	9	183	4644
	b	5803	256	43	365	47	9	195	4597
radziejowski	a	2805	69	7	105	25	–	88	2384
	b	2856	70	7	106	25	–	93	2419
rypiński	a	3095	103	10	171	19	1	83	2578
	b	3154	121	10	171	19	1	84	2609
wrocławski	a	5250	225	26	237	40	2	198	4335
	b	5462	242	23	245	40	2	207	4492
żniński	a	4847	171	20	252	43	7	188	3980
	b	4923	179	21	259	43	8	201	4003
Miasto na prawach powiatu:									
Wrocławek	a	11474	860	97	1079	46	24	281	8783
	b	11567	904	100	1094	47	24	295	8737

TABL. 12. **PODMIOTY GOSPODARKI NARODOWEJ WEDŁUG SEKCJI PKD ORAZ PODREGIONÓW I POWIATÓW**

Stan w dniu 31 XII

WYSZCZEGÓLNIENIE <i>a</i> — 2011 r. <i>b</i> — 2012 r.	Ogółem	Rolnic- two, leśnictwo, łowiectwo i rybacz- two	Górnictwo i wydoby- wanie	Prze- twórstwo przemys- łowe	Wytwa- rzanie i zaopa- trywanie w energię elek- tryczną, gaz, parę wodną i gorącą wodę ^Δ	Dostawa wody; gospoda- rowanie ściekami i odpa- dami; rekulty- wacja ^Δ	Budow- nictwo	Handel; naprawa pojazd- ów samo- chodo- wych ^Δ
WOJEWÓDZTWO	<i>a</i> 184365	5153	180	16887	362	706	21777	51973
	<i>b</i> 187996	5158	193	17230	407	735	22108	51609
Podregion bydgosko- toruński	<i>a</i> 85890	1086	69	7757	139	281	9307	23048
	<i>b</i> 87946	1060	70	8007	160	294	9408	22981
Powiaty:								
bydgoski	<i>a</i> 10779	290	10	1246	26	67	1313	2922
	<i>b</i> 11310	283	12	1340	24	71	1362	3012
toruński	<i>a</i> 8218	476	17	845	9	38	1236	2294
	<i>b</i> 8532	456	16	851	11	43	1272	2338
Miasta na prawach powiatu								
Bydgoszcz	<i>a</i> 42899	183	19	3623	68	103	4352	11760
	<i>b</i> 43401	188	20	3743	77	107	4373	11635
Toruń	<i>a</i> 23994	137	23	2043	36	73	2406	6072
	<i>b</i> 24703	133	22	2073	48	73	2401	5996
Podregion grudziądzki	<i>a</i> 38220	1907	38	3691	83	156	5013	10299
	<i>b</i> 38905	1907	44	3668	102	160	5100	10227
Powiaty:								
brodnicki	<i>a</i> 5289	300	3	526	20	23	791	1441
	<i>b</i> 5479	303	6	534	19	25	817	1456
chelmiński	<i>a</i> 3451	182	2	333	6	15	404	937
	<i>b</i> 3538	179	2	330	7	16	434	963
golubsko-dobrzyński	<i>a</i> 3245	228	8	351	5	16	492	853
	<i>b</i> 3309	237	8	335	6	16	508	838
grudziądzki	<i>a</i> 2571	202	1	208	6	10	291	814
	<i>b</i> 2614	206	1	202	13	10	302	806
sępoleński	<i>a</i> 2907	192	3	269	11	13	416	680
	<i>b</i> 3013	191	3	285	11	13	425	656
świecki	<i>a</i> 7291	329	10	773	14	33	1114	1931
	<i>b</i> 7343	326	10	780	23	33	1060	1917
tucholski	<i>a</i> 3297	239	1	404	12	14	466	751
	<i>b</i> 3347	240	1	405	11	16	474	748
wąbrzeski	<i>a</i> 2247	171	7	233	2	12	271	547
	<i>b</i> 2310	166	7	222	2	12	294	558
Miasto na prawach powiatu:								
Grudziądz	<i>a</i> 7922	64	3	594	7	20	768	2345
	<i>b</i> 7952	59	6	575	10	19	786	2285

TABL. 12. PODMIOTY GOSPODARKI NARODOWEJ WEDŁUG SEKCJI PKD ORAZ PODREGIONÓW I POWIATÓW (cd.)

Stan w dniu 31 XII

WYSZCZEGÓLNIENIE <i>a</i> — 2011 r. <i>b</i> — 2012 r.	Ogółem	Rolnic- two, leśnictwo, łowiectwo i rybactwo	Górnictwo i wydoby- wanie	Prze- twórstwo przemys- łowe	Wytwa- rzanie i zaopa- trywanie w energię elek- tryczną, gaz, parę wodną i gorącą wodę ^Δ	Dostawa wody; gospoda- rowanie ściekami i odpa- dami; rekulty- wacja ^b	Budow- nictwo	Handel; naprawa pojazd- ów samo- chodo- wych ^Δ
Podregion wrocławski	<i>a</i> 60255	2160	73	5439	140	269	7457	18626
	<i>b</i> 61145	2191	79	5555	145	281	7600	18401
Powiaty:								
aleksandrowski	<i>a</i> 4755	132	9	450	21	10	619	1430
	<i>b</i> 4784	134	6	467	22	10	589	1411
inowrocławski	<i>a</i> 13203	599	20	1205	29	74	1248	3639
	<i>b</i> 13364	605	23	1220	24	72	1258	3588
lipnowski	<i>a</i> 4511	184	7	344	6	15	649	1581
	<i>b</i> 4636	199	9	341	6	16	671	1581
mogileński	<i>a</i> 3224	144	4	278	6	14	463	985
	<i>b</i> 3275	145	4	281	6	19	467	965
nakielski	<i>a</i> 6057	248	9	641	5	36	843	1715
	<i>b</i> 6076	244	10	636	4	36	843	1682
radziejowski	<i>a</i> 2950	158	3	334	17	15	371	946
	<i>b</i> 3002	161	4	336	19	12	382	924
rypiński	<i>a</i> 3255	118	5	316	4	21	510	1095
	<i>b</i> 3314	117	8	325	6	23	523	1088
wrocławski	<i>a</i> 5477	278	10	500	24	35	763	1824
	<i>b</i> 5692	280	9	520	26	38	824	1846
źniński	<i>a</i> 5058	226	5	470	14	22	744	1362
	<i>b</i> 5139	238	5	494	15	24	765	1334
Miasto na prawach powiatu:								
Wrocławek	<i>a</i> 11765	73	1	901	14	27	1247	4049
	<i>b</i> 11863	68	1	935	17	31	1278	3982

TABL. 12. **PODMIOTY GOSPODARKI NARODOWEJ WEDŁUG SEKCJI PKD ORAZ PODREGIONÓW I POWIATÓW (cd.)**

Stan w dniu 31 XII

WYSZCZEGÓLNIENIE a — 2011 r. b — 2012 r.	Transport i gospodar- ka magazy- nowa	Zakwa- terowanie i gastro- nomia ^A	Informacja i komuni- kacja	Działalność finansowa i ubezpie- czenia	Obsługa ryнку nierucho- mości ^A	Działal- ność profesjo- nalna, naukowa i tech- niczna	Admini- strowanie i działal- ność wspiera- jąca ^A	
WOJEWÓDZTWO	a	12849	4575	3663	6664	7903	13301	4345
	b	12596	4575	3834	6664	8269	13730	4763
Podregion bydgosko- toruński	a	6016	2103	2460	3682	3867	8125	2384
	b	5849	2086	2550	3715	4031	8387	2681
Powiaty:								
bydgoski	a	742	266	242	413	314	837	268
	b	724	269	258	424	347	900	287
toruński	a	684	170	105	212	199	515	183
	b	687	179	111	226	203	560	221
Miasta na prawach powiatu								
Bydgoszcz	a	2909	932	1397	1975	2133	4169	1186
	b	2795	923	1427	1925	2201	4207	1241
Toruń	a	1681	735	716	1082	1221	2604	747
	b	1643	715	754	1140	1280	2720	932
Podregion grudziądzki	a	2356	881	445	1246	1737	1947	668
	b	2335	894	473	1226	1873	2019	727
Powiaty:								
brodnicki	a	241	128	56	179	160	276	100
	b	248	127	62	181	171	297	113
chełmiński	a	212	72	32	123	209	187	51
	b	213	71	39	116	214	186	52
golubsko-dobrzyński	a	239	64	28	72	134	138	54
	b	241	59	34	68	141	144	68
grudziądzki	a	148	34	14	72	131	88	54
	b	147	33	16	74	134	90	61
sępoleński	a	135	79	38	63	181	132	49
	b	137	81	41	64	257	130	58
świecki	a	578	214	62	221	294	365	100
	b	583	222	62	219	305	369	100
tucholski	a	169	85	55	73	108	176	59
	b	169	95	49	79	112	181	60
wąbrzeski	a	122	48	27	77	123	114	55
	b	114	50	33	77	134	122	65
Miasto na prawach powiatu:								
Grudziądz	a	512	157	133	366	397	471	146
	b	483	156	137	348	405	500	150

TABL. 12. PODMIOTY GOSPODARKI NARODOWEJ WEDŁUG SEKCJI PKD ORAZ PODREGIONÓW I POWIATÓW (cd.)

Stan w dniu 31 XII

WYSZCZEGÓLNIENIE a — 2011 r. b — 2012 r.	Transport i gospodar- ka magazy- nowa	Zakwa- terowanie i gastro- nomia ^A	Informacja i komuni- kacja	Działalność finansowa i ubezpie- czeniowa	Obsługa ryнку nierucho- mości ^A	Działal- ność profesjo- nalna, naukowa i tech- niczna	Admini- strowanie i działal- ność wspiera- jąca ^A
Podregion wrocławski	4477	1591	758	1736	2299	3229	1293
a	4412	1595	811	1723	2365	3324	1355
b							
Powiaty:							
aleksandrowski	322	208	43	112	187	235	59
a	299	208	41	115	186	253	84
b							
inowrocławski	1392	328	179	357	668	741	459
a	1385	326	193	358	685	769	446
b							
lipnowski	272	112	32	89	139	165	64
a	260	111	34	100	142	173	72
b							
mogileński	228	76	40	87	119	128	83
a	233	76	43	84	119	137	84
b							
nakielski	339	152	82	192	308	313	116
a	325	148	85	187	322	312	112
b							
radziejowski	184	61	26	65	71	117	24
a	188	64	32	69	75	118	34
b							
rypiński	204	56	30	82	115	144	48
a	214	55	35	80	115	147	52
b							
wrocławski	341	138	62	117	80	239	86
a	343	136	69	117	85	250	103
b							
źniński	376	131	54	144	185	254	124
a	372	132	54	136	194	255	137
b							
Miasto na prawach powiatu:							
Wrocławek	819	329	210	491	427	893	230
a	793	339	225	477	442	910	231
b							

TABL. 12. **PODMIOTY GOSPODARKI NARODOWEJ WEDŁUG SEKCJI PKD ORAZ PODREGIONÓW I POWIATÓW (cd.)**

Stan w dniu 31 XII

WYSZCZEGÓLNIENIE <i>a</i> — 2011 r. <i>b</i> — 2012 r.	Administracja publiczna i obrona narodowa; obowiązkowe zabezpie- czenia spo- łeczne	Edukacja	Opieka zdrowotna i pomoc społeczna	Działalność związana z kulturą, rozrywką i rekreacją	Pozostała działalność usługowa	Organizacje i zespoły eksteryto- rialne	
WOJEWÓDZTWO	<i>a</i>	1446	5553	11779	3476	11769	4
	<i>b</i>	1452	6792	12325	3557	11995	4
Podregion bydgosko- toruński	<i>a</i>	250	2480	5820	1658	5354	4
	<i>b</i>	251	3105	6143	1686	5478	4
Powiaty:							
bydgoski	<i>a</i>	60	304	724	167	568	—
	<i>b</i>	60	358	798	174	607	—
toruński	<i>a</i>	64	221	358	154	438	—
	<i>b</i>	64	253	404	169	468	—
Miasta na prawach powiatu							
Bydgoszcz	<i>a</i>	81	1269	3216	737	2783	4
	<i>b</i>	82	1602	3325	728	2798	4
Toruń	<i>a</i>	45	686	1522	600	1565	—
	<i>b</i>	45	892	1616	615	1605	—
Podregion grudziądzki	<i>a</i>	565	1188	2964	677	2359	—
	<i>b</i>	563	1428	3066	696	2397	—
Powiaty:							
brodnicki	<i>a</i>	83	148	331	118	365	—
	<i>b</i>	84	184	349	122	381	—
chełmiński	<i>a</i>	53	108	216	86	223	—
	<i>b</i>	55	134	223	86	218	—
golubsko-dobrzyński	<i>a</i>	66	95	138	58	206	—
	<i>b</i>	67	120	144	58	217	—
grudziądzki	<i>a</i>	42	82	208	35	131	—
	<i>b</i>	41	90	217	36	135	—
sępoleński	<i>a</i>	53	126	230	51	186	—
	<i>b</i>	53	134	228	51	195	—
świecki	<i>a</i>	105	191	403	110	444	—
	<i>b</i>	105	244	420	118	447	—
tucholski	<i>a</i>	75	148	174	63	225	—
	<i>b</i>	74	158	186	68	221	—
wąbrzeski	<i>a</i>	57	72	112	36	161	—
	<i>b</i>	57	81	123	34	159	—
Miasto na prawach powiatu:							
Grudziądz	<i>a</i>	31	218	1152	120	418	—
	<i>b</i>	27	283	1176	123	424	—

TABL. 12. PODMIOTY GOSPODARKI NARODOWEJ WEDŁUG SEKCJI PKD ORAZ PODREGIONÓW I POWIATÓW (dok.)

Stan w dniu 31 XII

WYSZCZEGÓLNIENIE a — 2011 r. b — 2012 r.	Administracja publiczna i obrona narodowa; obowiązkowe zabezpie- czenia spo- leczne	Edukacja	Opieka zdrowotna i pomoc społeczna	Działalność związana z kulturą, rozrywką i rekreacją	Pozostała działalność usługowa	Organizacje i zespoły eksteryto- rialne
Podregion wrocławski	631	1885	2995	1141	4056	—
a						
b	638	2259	3116	1175	4120	—
Powiaty:						
aleksandrowski	59	137	232	99	391	—
a						
b	59	169	226	105	400	—
inowrocławski	76	341	825	250	773	—
a						
b	78	430	871	251	782	—
lipnowski	84	138	227	86	317	—
a						
b	85	174	233	94	335	—
mogileński	37	121	154	45	212	—
a						
b	37	138	161	46	230	—
nakielski	80	218	291	98	371	—
a						
b	80	257	315	107	371	—
radziejowski	56	125	117	46	214	—
a						
b	56	138	123	50	217	—
rypiński	55	102	128	49	173	—
a						
b	55	115	134	47	175	—
wrocławski	103	208	183	123	363	—
a						
b	104	239	194	124	385	—
źniński	47	154	250	120	376	—
a						
b	50	179	265	125	365	—
Miasto na prawach powiatu:						—
Wrocławek	34	341	588	225	866	—
a						
b	34	420	594	226	860	—

TABL. 13. PODMIOTY GOSPODARKI NARODOWEJ WEDŁUG PRZEWIDYWANEJ LICZBY PRACUJĄCYCH ORAZ PODREGIONÓW I POWIATÓW

Stan w dniu 31 XII

WYSZCZEGÓLNIENIE a — 2011 r. b — 2012 r.	Ogółem	O liczbie osób pracujących						
		9 i mniej			10–49	50 i więcej		
		razem	w tym 5 i mniej			razem	w tym 250 i więcej	
			razem	w tym 2 i mniej				
WOJEWÓDZTWO	a	184365	174580	168742	148962	7966	1819	233
	b	187996	179064	174162	157125	7094	1838	218
Podregion bydgosko-toruński	a	85890	81678	79097	70315	3364	848	128
	b	87946	84144	81960	74263	2963	839	124
Powiaty:								
bydgoski	a	10779	10143	9713	8524	554	82	7
	b	11310	10775	10451	9459	450	85	8
toruński	a	8218	7836	7623	6864	329	53	6
	b	8532	8182	7987	7291	293	57	5
Miasta na prawach powiatu:								
Bydgoszcz	a	42899	40825	39465	34566	1640	434	74
	b	43401	41557	40414	36153	1411	433	67
Toruń	a	23994	22874	22296	20361	841	279	41
	b	24703	23630	23108	21360	809	264	44
Podregion grudziądzki	a	38220	36043	34894	31134	1778	399	46
	b	38905	36858	35872	32618	1649	398	39
Powiaty:								
brodnicki	a	5289	4946	4765	4195	288	55	7
	b	5479	5146	4993	4487	275	58	7
chełmiński	a	3451	3257	3135	2835	157	37	5
	b	3538	3355	3244	2995	146	37	4
golubsko-dobrzyński	a	3245	3070	2971	2666	151	24	1
	b	3309	3134	3047	2770	151	24	1
grudziądzki	a	2571	2438	2367	2159	119	14	–
	b	2614	2483	2419	2237	116	15	–
sępoleński	a	2907	2748	2670	2382	138	21	–
	b	3013	2858	2801	2575	133	22	–
świecki	a	7291	6873	6646	5820	339	79	9
	b	7343	6946	6745	6037	317	80	8
tucholski	a	3297	3089	2963	2613	176	32	1
	b	3347	3162	3067	2768	148	37	1
wąbrzeski	a	2247	2124	2061	1836	103	20	2
	b	2310	2206	2147	1957	85	19	1
Miasto na prawach powiatu:								
Grudziądz	a	7922	7498	7316	6628	307	117	21
	b	7952	7568	7409	6792	278	106	17

TABL. 13. PODMIOTY GOSPODARKI NARODOWEJ WEDŁUG PRZEWIDYWANEJ LICZBY PRACUJĄCYCH ORAZ PODREGIONÓW I POWIATÓW (dok.)

Stan w dniu 31 XII

WYSZCZEGÓLNIENIE <i>a</i> — 2011 r. <i>b</i> — 2012 r.	Ogółem	O liczbie osób pracujących						
		9 i mniej				10–49	50 i więcej	
		razem	w tym 5 i mniej		razem		w tym 250 i więcej	
			razem	w tym do 2				
Podregion wrocławski	<i>a</i>	60255	56859	54751	47513	2824	572	59
	<i>b</i>	61145	58062	56330	50244	2482	601	55
Powiaty:								
aleksandrowski	<i>a</i>	4755	4510	4380	3855	203	42	3
	<i>b</i>	4784	4557	4447	3994	182	45	3
inowrocławski	<i>a</i>	13203	12420	11941	10359	641	142	22
	<i>b</i>	13364	12697	12312	11002	530	137	18
lipnowski	<i>a</i>	4511	4270	4128	3561	210	31	1
	<i>b</i>	4636	4419	4290	3822	186	31	1
mogileński	<i>a</i>	3224	3015	2866	2455	168	41	3
	<i>b</i>	3275	3098	2969	2616	139	38	3
nakielski	<i>a</i>	6057	5724	5519	4873	279	54	6
	<i>b</i>	6076	5784	5625	5112	239	53	6
radziejowski	<i>a</i>	2950	2799	2710	2340	133	18	1
	<i>b</i>	3002	2863	2789	2465	120	19	1
rypiński	<i>a</i>	3255	3061	2961	2509	174	20	3
	<i>b</i>	3314	3133	3062	2679	156	25	3
wrocławski	<i>a</i>	5477	5183	4949	4224	267	27	1
	<i>b</i>	5692	5418	5237	4631	241	33	1
źniński	<i>a</i>	5058	4750	4519	3952	269	39	1
	<i>b</i>	5139	4868	4693	4229	228	43	1
Miasto na prawach powiatu:								
Wrocławek	<i>a</i>	11765	11127	10778	9385	480	158	18
	<i>b</i>	11863	11225	10906	9694	461	177	18

TABL. 14. PODMIOTY GOSPODARKI NARODOWEJ NOWO ZAREJESTROWANE WEDŁUG WYBRANYCH FORM PRAWNYCH ORAZ PODREGIONÓW I POWIATÓW

WYSZCZEGÓLNIENIE a — 2011 r. b — 2012 r.	Ogółem	W tym					
		spółki			spółdzielnie	osoby fizyczne prowadzące działalność gospodarczą	
		razem	handlowe	cywilne			
WOJEWÓDZTWO	a	18289	1197	798	399	21	16409
	b	17799	1171	846	325	9	14865
Podregion bydgosko-toruński	a	8258	762	503	259	8	7211
	b	8366	734	545	189	2	6821
Powiaty:							
bydgoski	a	1177	80	47	33	1	1065
	b	1117	76	55	21	—	975
toruński	a	1008	72	52	20	4	912
	b	920	49	33	16	—	814
Miasta na prawach powiatu:							
Bydgoszcz	a	3655	334	214	120	2	3211
	b	3849	354	243	111	2	3094
Toruń	a	2418	276	190	86	1	2023
	b	2480	255	214	41	—	1938
Podregion grudziądzki	a	4040	169	101	68	5	3694
	b	3695	157	111	46	4	3095
Powiaty:							
brodnicki	a	550	20	10	10	1	504
	b	580	22	17	5	1	503
chełmiński	a	364	21	15	6	1	326
	b	330	16	7	9	—	277
golubsko-dobrzyński	a	284	14	8	6	—	246
	b	315	7	4	3	1	263
grudziądzki	a	290	5	3	2	1	270
	b	219	12	12	—	1	196
sępoleński	a	308	10	7	3	—	291
	b	346	9	6	3	—	243
świecki	a	740	38	19	19	1	677
	b	616	32	20	12	—	505
tucholski	a	379	6	2	4	—	362
	b	310	8	7	1	1	281
wąbrzeski	a	274	18	12	6	1	248
	b	226	6	5	1	—	201
Miasto na prawach powiatu:							
Grudziądz	a	851	37	25	12	—	770
	b	753	45	33	12	—	626

TABL. 14. PODMIOTY GOSPODARKI NARODOWEJ NOWO ZAREJESTROWANE WEDŁUG WYBRANYCH FORM PRAWNYCH ORAZ PODREGIONÓW I POWIATÓW (dok.)

WYSZCZEGÓLNIENIE a — 2011 r. b — 2012 r.	Ogółem	W tym					
		spółki			spółdzielnie	osoby fizyczne prowadzące działalność gospodarczą	
		razem	handlowe	cywilne			
Podregion wrocławski	a	5991	266	194	72	8	5504
	b	5738	280	190	90	3	4949
Powiaty:							
aleksandrowski	a	497	20	17	3	—	458
	b	399	17	11	6	1	349
inowrocławski	a	1453	100	83	17	1	1314
	b	1361	58	42	16	—	1184
lipnowski	a	396	6	5	1	—	376
	b	468	12	5	7	—	414
mogileński	a	354	8	7	1	—	320
	b	324	14	9	5	—	281
nakielski	a	678	22	12	10	2	624
	b	614	16	11	5	—	528
radziejowski	a	266	9	6	3	—	240
	b	264	6	3	3	—	242
rypiński	a	280	13	5	8	1	258
	b	278	21	18	3	—	246
wrocławski	a	580	23	21	2	—	545
	b	560	27	18	9	—	495
źniński	a	587	15	12	3	4	546
	b	493	20	12	8	—	416
Miasto na prawach powiatu:							
Wrocławek	a	900	50	26	24	—	823
	b	977	89	61	28	2	794

TABL. 15. PODMIOTY GOSPODARKI NARODOWEJ WYREJESTROWANE WEDŁUG WYBRANYCH FORM PRAWNYCH ORAZ PODREGIONÓW I POWIATÓW

WYSZCZEGÓLNIENIE a — 2011 r. b — 2012 r.	Ogółem	W tym					
		spółki			spółdzielnie	osoby fizyczne prowadzące działalność gospodarczą	
		razem	handlowe	cywilne			
WOJEWÓDZTWO	a	19800	409	258	151	20	19062
	b	14002	293	139	154	13	13506
Podregion bydgosko-toruński	a	8305	257	165	92	6	7939
	b	6217	182	74	108	6	5966
Powiaty:							
bydgoski	a	1094	24	13	11	1	1050
	b	765	10	6	4	—	731
toruński	a	857	15	6	9	—	821
	b	714	12	2	10	1	699
Miasta na prawach powiatu:							
Bydgoszcz	a	4253	131	83	48	3	4078
	b	3105	111	44	67	4	2970
Toruń	a	2101	87	63	24	2	1990
	b	1633	49	22	27	1	1566
Podregion grudziądzki	a	4410	59	43	16	7	4247
	b	3011	45	28	17	1	2909
Powiaty:							
brodnicki	a	571	7	7	—	—	550
	b	403	3	2	1	—	396
chełmiński	a	360	5	4	1	1	341
	b	249	5	3	2	—	239
golubsko-dobrzyński	a	384	5	2	3	1	364
	b	244	5	3	2	—	235
grudziądzki	a	313	3	3	—	2	299
	b	190	2	2	—	—	187
sępoleński	a	351	4	4	—	1	343
	b	234	5	3	2	—	218
świecki	a	708	12	9	3	—	676
	b	570	7	3	4	—	551
tucholski	a	424	6	2	4	1	408
	b	267	3	—	3	—	250
wąbrzeski	a	232	2	2	—	—	218
	b	172	3	3	—	—	168
Miasto na prawach powiatu:							
Grudziądz	a	1067	15	10	5	1	1048
	b	682	12	9	3	1	665

TABL. 15. PODMIOTY GOSPODARKI NARODOWEJ WYREJESTROWANE WEDŁUG WYBRANYCH FORM PRAWNYCH ORAZ PODREGIONÓW I POWIATÓW (dok.)

WYSZCZEGÓLNIENIE a — 2011 r. b — 2012 r.	Ogółem	W tym					
		spółki			spółdzielnie	osoby fizyczne prowadzące działalność gospodarczą	
		razem	handlowe	cywilne			
Podregion wrocławski	a	7085	93	50	43	7	6876
	b	4774	66	37	29	6	4631
Powiaty:							
aleksandrowski	a	511	5	3	2	—	491
	b	361	3	—	3	—	356
inowrocławski	a	1559	21	13	8	1	1521
	b	1176	18	11	7	4	1133
lipnowski	a	545	5	4	1	1	534
	b	359	4	3	1	—	349
mogileński	a	400	4	1	3	1	391
	b	269	5	2	3	—	261
nakielski	a	694	7	6	1	1	676
	b	595	7	4	3	1	576
radziejowski	a	325	7	4	3	—	310
	b	202	3	1	2	—	198
rypiński	a	365	4	2	2	—	352
	b	213	1	—	1	—	211
wrocławski	a	644	5	2	3	—	624
	b	369	5	4	1	—	359
żniński	a	682	4	2	2	2	660
	b	422	3	3	—	—	405
Miasto na prawach powiatu:							
Wrocławek	a	1360	31	13	18	1	1317
	b	808	17	9	8	1	783

TABL. 16. PODMIOTY GOSPODARKI NARODOWEJ Z DZIAŁALNOŚCIĄ ZAWIESZONĄ WEDŁUG WYBRANYCH FORM PRAWNYCH ORAZ PODREGIONÓW I POWIATÓW
Stan w dniu 31XII

WYSZCZEGÓLNIENIE a — 2011 r. b — 2012 r.	Ogółem	W tym					osoby fizyczne prowadzące działalność gospodarczą
		spółki			spółdzielnie		
		razem	handlowe	cywilne			
WOJEWÓDZTWO	a	11857	1032	858	174	35	10700
	b	16387	1059	884	175	35	15203
Podregion bydgosko-toruński	a	5410	548	447	101	15	4807
	b	7399	567	467	100	15	6777
Powiaty:							
bydgoski	a	562	30	24	6	—	526
	b	905	31	25	6	—	868
toruński	a	527	30	19	11	1	493
	b	793	31	20	11	1	758
Miasta na prawach powiatu:							
Bydgoszcz	a	2768	277	231	46	2	2475
	b	3629	281	235	46	2	3333
Toruń	a	1553	211	173	38	12	1313
	b	2072	224	187	37	12	1818
Podregion grudziądzki	a	2275	89	78	11	10	2160
	b	3198	92	81	11	10	3081
Powiaty:							
brodnicki	a	299	10	8	2	4	280
	b	378	11	9	2	4	358
chełmiński	a	202	9	8	1	2	190
	b	294	9	8	1	2	282
golubsko-dobrzyński	a	170	5	4	1	1	162
	b	256	5	4	1	1	248
grudziądzki	a	127	8	7	1	—	117
	b	192	8	7	1	—	182
sępoleński	a	169	1	1	—	—	167
	b	247	1	1	—	—	246
świecki	a	527	18	14	4	—	508
	b	722	20	16	4	—	701
tucholski	a	242	5	5	—	—	237
	b	333	5	5	—	—	328
wąbrzeski	a	108	3	3	—	—	104
	b	171	3	3	—	—	167
Miasto na prawach powiatu:							
Grudziądz	a	431	30	28	2	3	395
	b	605	30	28	2	3	569

TABL. 16. **PODMIOTY GOSPODARKI NARODOWEJ Z DZIAŁALNOŚCIĄ ZAWIESZONĄ WEDŁUG
WYBRANYCH FORM PRAWNYCH ORAZ PODREGIONÓW I POWIATÓW (dok.)**
Stan w dniu 31XII

WYSZCZEGÓLNIENIE a — 2011 r. b — 2012 r.	Ogółem	W tym					
		spółki			spół- dzielnie	osoby fizyczne prowadzą- ce działal- ność go- spodarczą	
		razem	handlowe	cywilne			
Podregion wrocławski	a	4172	395	333	62	10	3733
	b	5790	400	336	64	10	5345
Powiaty:							
aleksandrowski	a	397	28	22	6	2	359
	b	553	30	24	6	2	513
inowrocławski	a	775	22	18	4	—	753
	b	1106	23	19	4	—	1083
lipnowski	a	245	25	23	2	1	219
	b	386	25	23	2	1	360
mogileński	a	226	5	3	2	—	221
	b	295	4	2	2	—	291
nakielski	a	422	16	13	3	—	405
	b	604	14	10	4	—	589
radziejowski	a	181	13	12	1	1	163
	b	229	14	13	1	1	210
rypiński	a	178	11	8	3	1	165
	b	258	11	8	3	1	245
wrocławski	a	404	45	36	9	—	352
	b	623	44	35	9	—	571
żniński	a	351	6	2	4	—	344
	b	533	8	4	4	—	524
Miasto na prawach powiatu:							
Wrocławek	a	993	224	196	28	5	752
	b	1203	227	198	29	5	959

TABL. 17. PODMIOTY GOSPODARKI NARODOWEJ W MIASTACH NA PRAWACH POWIATU NA TLE WOJEWÓDZTWA WEDŁUG PRZEWIDYWANEJ LICZBY PRACUJĄCYCH I SEKCJI PKD
Stan w dniu 31 XII

SEKCJE a — 2011 r. b — 2012 r.	Ogółem	Woje- wództwo= = 100	O liczbie osób pracujących						
			9 i mniej			10–49	50 i więcej		
			razem	w tym 5 i mniej			razem	w tym 250 i więcej	
				razem	w tym 2 i mniej				
OGÓŁEM									
Województwo	a	184365	100,0	174580	168742	148962	7966	1819	233
	b	187996	100,0	179064	174162	157125	7094	1838	218
Miasta na prawach powiatu									
razem	a	86580	47,0	82324	79855	70940	3268	988	154
	b	87919	46,8	83980	81837	73999	2959	980	146
Bydgoszcz	a	42899	23,3	40825	39465	34566	1640	434	74
	b	43401	23,1	41557	40414	36153	1411	433	67
Grudziądz	a	7922	4,3	7498	7316	6628	307	117	21
	b	7952	4,2	7568	7409	6792	278	106	17
Toruń	a	23994	13,0	22874	22296	20361	841	279	41
	b	24703	13,1	23630	23108	21360	809	264	44
Włocławek	a	11765	6,4	11127	10778	9385	480	158	18
	b	11863	6,3	11225	10906	9694	461	177	18
ROLNICTWO, LEŚNICTWO, ŁOWIECTWO I RYBACTWO									
Województwo	a	5153	100,0	4900	4707	3660	215	38	2
	b	5158	100,0	4913	4737	3789	207	38	2
Miasta na prawach powiatu									
razem	a	457	8,9	440	427	361	12	5	1
	b	448	8,7	432	420	361	11	5	1
Bydgoszcz	a	183	3,6	176	169	137	3	4	1
	b	188	3,6	181	174	143	3	4	1
Grudziądz	a	64	1,2	63	62	53	1	—	—
	b	59	1,1	58	57	50	1	—	—
Toruń	a	137	2,7	133	128	111	4	—	—
	b	133	2,6	130	126	113	3	—	—
Włocławek	a	73	1,4	68	68	60	4	1	—
	b	68	1,3	63	63	55	4	1	—
GÓRNICZTWO I WYDOBYWANIE									
Województwo	a	180	100,0	157	144	106	20	3	1
	b	193	100,0	175	165	128	16	2	1
Miasta na prawach powiatu									
razem	a	46	25,6	37	34	28	8	1	—
	b	49	25,4	41	40	34	7	1	—
Bydgoszcz	a	19	10,6	18	15	14	—	1	—
	b	20	10,4	19	18	17	—	1	—
Grudziądz	a	3	1,7	1	1	—	2	—	—
	b	6	3,1	5	5	4	1	—	—
Toruń	a	23	12,8	18	18	14	5	—	—
	b	22	11,4	17	17	13	5	—	—
Włocławek	a	1	0,6	—	—	—	1	—	—
	b	1	0,5	—	—	—	1	—	—
PRZETWÓRSTWO PRZEMYSŁOWE									
Województwo	a	16887	100,0	14661	13840	11671	1637	589	94
	b	17230	100,0	15239	14538	12627	1444	547	86
Miasta na prawach powiatu									
razem	a	7161	42,4	6263	5959	5020	621	277	53
	b	7326	42,5	6514	6247	5413	566	246	49
Bydgoszcz	a	3623	21,5	3184	3018	2483	303	136	25
	b	3743	21,7	3347	3205	2734	274	122	23
Grudziądz	a	594	3,5	497	485	422	65	32	8
	b	575	3,3	492	482	420	59	24	6
Toruń	a	2043	12,1	1818	1736	1537	162	63	12
	b	2073	12,0	1867	1798	1623	150	56	12
Włocławek	a	901	5,3	764	720	578	91	46	8
	b	935	5,4	808	762	636	83	44	8

TABL. 17. PODMIOTY GOSPODARKI NARODOWEJ W MIASTACH NA PRAWACH POWIATU NA TLE WOJEWÓDZTWA WEDŁUG PRZEWIDYWANEJ LICZBY PRACUJĄCYCH I SEKCJI PKD (cd.)

Stan w dniu 31 XII

SEKCJE a — 2011 r. b — 2012 r.	Ogółem	Woje- wództwo= = 100	O liczbie osób pracujących						
			9 i mniej			10–49	50 i więcej		
			razem	w tym 5 i mniej			razem	w tym 250 i więcej	
				razem	w tym 2 i mniej				
WYTWARZANIE I ZAOPATRYWANIE W ENERGIĘ ELEKTRYCZNĄ, GAZ, PARĘ, WODNĄ I GORĄCĄ WODĘ^Δ									
Województwo	a	362	100,0	326	317	262	20	16	5
	b	407	100,0	373	364	308	18	16	5
Miasta na prawach powiatu razem	a	125	34,5	111	105	89	7	7	4
	b	152	37,3	139	134	116	6	7	4
Bydgoszcz	a	68	18,8	60	58	49	5	3	2
	b	77	18,9	70	68	58	4	3	2
Grudziądz	a	7	1,9	6	6	5	—	1	1
	b	10	2,5	9	9	8	—	1	1
Toruń	a	36	9,9	33	31	26	1	2	—
	b	48	11,8	45	44	39	1	2	—
Włocławek	a	14	3,9	12	10	9	1	1	1
	b	17	4,2	15	13	11	1	1	1

DOSTAWA WODY; GOSPODAROWANIE ŚCIEKAMI I ODPADAMI; REKULTYWACJA^Δ

Województwo	a	706	100,0	570	528	425	106	30	4
	b	735	100,0	607	573	485	99	29	4
Miasta na prawach powiatu razem	a	223	31,6	191	179	139	19	13	4
	b	230	31,3	198	186	149	19	13	4
Bydgoszcz	a	103	14,6	89	79	61	8	6	1
	b	107	14,6	93	83	69	8	6	1
Grudziądz	a	20	2,8	17	17	14	1	2	—
	b	19	2,6	16	15	12	1	2	—
Toruń	a	73	10,3	63	62	51	7	3	3
	b	73	9,9	63	62	50	7	3	3
Włocławek	a	27	3,8	22	21	13	3	2	—
	b	31	4,2	26	26	18	3	2	—

BUDOWNICTWO

Województwo	a	21777	100,0	20802	20105	17690	857	118	7
	b	22108	100,0	21287	20719	18665	715	106	7
Miasta na prawach powiatu razem	a	8773	40,3	8255	7941	6843	448	70	4
	b	8838	40,0	8397	8140	7163	379	62	5
Bydgoszcz	a	4352	20,0	4103	3926	3319	226	23	—
	b	4373	19,8	4162	4017	3494	190	21	—
Grudziądz	a	768	3,5	716	702	635	40	12	2
	b	786	3,6	740	729	661	35	11	1
Toruń	a	2406	11,0	2290	2223	2009	98	18	1
	b	2401	10,9	2301	2250	2055	82	18	3
Włocławek	a	1247	5,7	1146	1090	880	84	17	1
	b	1278	5,8	1194	1144	953	72	12	1

HANDEL; NAPRAWA POJAZDÓW SAMOCHODOWYCH^Δ

Województwo	a	51973	100,0	50222	48366	41367	1558	193	16
	b	51609	100,0	50118	48636	42790	1318	173	16
Miasta na prawach powiatu razem	a	24226	46,6	23362	22494	19225	748	116	12
	b	23898	46,3	23159	22448	19661	636	103	12
Bydgoszcz	a	11760	22,6	11329	10850	9112	384	47	4
	b	11635	22,5	11286	10898	9425	308	41	4
Grudziądz	a	2345	4,5	2267	2176	1890	67	11	2
	b	2285	4,4	2210	2138	1895	65	10	2
Toruń	a	6072	11,7	5833	5659	4991	192	47	6
	b	5996	11,6	5787	5647	5065	167	42	6
Włocławek	a	4049	7,8	3933	3809	3232	105	11	—
	b	3982	7,7	3876	3765	3276	96	10	—

TABL. 17. PODMIOTY GOSPODARKI NARODOWEJ W MIASTACH NA PRAWACH POWIATU NA TLE WOJEWÓDZTWA WEDŁUG PRZEWIDYWANEJ LICZBY PRACUJĄCYCH I SEKCJI PKD (cd.)

Stan w dniu 31 XII

SEKCJE a — 2011 r. b — 2012 r.	Ogółem	Woje- wództwo= = 100	O liczbie osób pracujących						
			9 i mniej			10–49	50 i więcej		
			razem	w tym 5 i mniej			razem	w tym 250 i więcej	
				razem	w tym 2 i mniej				
TRANSPORT I GOSPODARKA MAGAZYNOWA									
Województwo	a	12849	100,0	12594	12336	11262	220	35	9
	b	12596	100,0	12382	12164	11233	184	30	8
Miasta na prawach powiatu razem	a	5921	46,1	5820	5746	5420	82	19	7
	b	5714	45,4	5622	5558	5283	73	19	7
Bydgoszcz	a	2909	22,6	2868	2827	2641	33	8	2
	b	2795	22,2	2756	2721	2570	31	8	2
Grudziądz	a	512	4,0	502	500	480	8	2	1
	b	483	3,8	473	471	454	8	2	1
Toruń	a	1681	13,1	1651	1633	1556	25	5	2
	b	1643	13,0	1619	1602	1530	19	5	2
Włocławek	a	819	6,4	799	786	743	16	4	2
	b	793	6,3	774	764	729	15	4	2
ZAKWATEROWANIE I GASTRONOMIA^A									
Województwo	a	4575	100,0	4310	4037	3237	250	15	1
	b	4575	100,0	4354	4137	3512	209	12	–
Miasta na prawach powiatu razem	a	2153	47,1	2004	1880	1494	136	13	1
	b	2133	46,6	2009	1912	1601	113	11	–
Bydgoszcz	a	932	20,4	863	793	594	61	8	1
	b	923	20,2	863	811	652	52	8	–
Grudziądz	a	157	3,4	144	136	109	13	–	–
	b	156	3,4	147	140	116	9	–	–
Toruń	a	735	16,1	689	655	553	41	5	–
	b	715	15,6	679	652	568	33	3	–
Włocławek	a	329	7,2	308	296	238	21	–	–
	b	339	7,4	320	309	265	19	–	–
INFORMACJA I KOMUNIKACJA									
Województwo	a	3663	100,0	3569	3481	3161	82	12	1
	b	3834	100,0	3750	3672	3375	70	14	1
Miasta na prawach powiatu razem	a	2456	67,0	2373	2300	2071	74	9	1
	b	2543	66,3	2469	2401	2185	63	11	1
Bydgoszcz	a	1397	38,1	1342	1296	1161	47	8	1
	b	1427	37,2	1379	1337	1208	40	8	1
Grudziądz	a	133	3,6	130	129	118	3	–	–
	b	137	3,6	134	133	121	3	–	–
Toruń	a	716	19,5	700	681	624	15	1	–
	b	754	19,7	739	722	669	12	3	–
Włocławek	a	210	5,7	201	194	168	9	–	–
	b	225	5,9	217	209	187	8	–	–
DZIAŁALNOŚĆ FINANSOWA I UBEZPIECZENIOWA									
Województwo	a	6664	100,0	6585	6521	6183	54	25	3
	b	6664	100,0	6593	6545	6268	45	26	3
Miasta na prawach powiatu razem	a	3914	58,7	3878	3841	3635	24	12	1
	b	3890	58,4	3859	3829	3649	19	12	1
Bydgoszcz	a	1975	29,6	1960	1943	1825	12	3	1
	b	1925	28,9	1915	1902	1800	7	3	1
Grudziądz	a	366	5,5	366	363	344	–	–	–
	b	348	5,2	348	346	332	–	–	–
Toruń	a	1082	16,2	1064	1052	1004	11	7	–
	b	1140	17,1	1122	1112	1064	11	7	–
Włocławek	a	491	7,4	488	483	462	1	2	–
	b	477	7,2	474	469	453	1	2	–

TABL. 17. PODMIOTY GOSPODARKI NARODOWEJ W MIASTACH NA PRAWACH POWIATU NA TLE WOJEWÓDZTWA WEDŁUG PRZEWIDYWANEJ LICZBY PRACUJĄCYCH I SEKCJI PKD (cd.)

Stan w dniu 31 XII

SEKCJE <i>a</i> — 2011 r. <i>b</i> — 2012 r.	Ogółem	Woje- wództwo= = 100	O liczbie osób pracujących						
			9 i mniej			10–49	50 i więcej		
			razem	w tym 5 i mniej			razem	w tym 250 i więcej	
				razem	w tym 2 i mniej				
OBŚLUGA RYNKU NIERUCHOMOŚCI^A									
Województwo	<i>a</i>	7903	100,0	7748	7611	7152	132	23	3
	<i>b</i>	8269	100,0	8122	7995	7564	123	24	4
Miasta na prawach powiatu razem	<i>a</i>	4178	52,9	4094	4041	3792	65	19	2
	<i>b</i>	4328	52,3	4248	4204	3973	61	19	2
Bydgoszcz	<i>a</i>	2133	27,0	2097	2068	1917	30	6	1
	<i>b</i>	2201	26,6	2167	2146	2008	28	6	1
Grudziądz	<i>a</i>	397	5,0	389	385	370	6	2	1
	<i>b</i>	405	4,9	398	394	379	5	2	1
Toruń	<i>a</i>	1221	15,4	1193	1182	1125	22	6	–
	<i>b</i>	1280	15,5	1251	1241	1187	22	7	–
Włocławek	<i>a</i>	427	5,4	415	406	380	7	5	–
	<i>b</i>	442	5,3	432	423	399	6	4	–
DZIAŁALNOŚĆ PROFESJONALNA, NAUKOWA I TECHNICZNA									
Województwo	<i>a</i>	13301	100,0	13069	12794	11612	203	29	4
	<i>b</i>	13730	100,0	13532	13295	12266	172	26	4
Miasta na prawach powiatu razem	<i>a</i>	8137	61,2	7985	7818	7072	128	24	3
	<i>b</i>	8337	60,7	8200	8055	7403	115	22	3
Bydgoszcz	<i>a</i>	4169	31,3	4082	4004	3593	76	11	–
	<i>b</i>	4207	30,6	4136	4070	3711	63	8	–
Grudziądz	<i>a</i>	471	3,5	461	449	400	9	1	–
	<i>b</i>	500	3,6	491	479	433	8	1	–
Toruń	<i>a</i>	2604	19,6	2567	2509	2316	30	7	3
	<i>b</i>	2720	19,8	2681	2631	2466	31	8	3
Włocławek	<i>a</i>	893	6,7	875	856	763	13	5	–
	<i>b</i>	910	6,6	892	875	793	13	5	–
ADMINISTROWANIE I DZIAŁALNOŚĆ WSPIERAJĄCA^A									
Województwo	<i>a</i>	4345	100,0	4158	4046	3669	140	47	10
	<i>b</i>	4763	100,0	4596	4502	4169	124	43	8
Miasta na prawach powiatu razem	<i>a</i>	2309	53,1	2185	2119	1898	85	39	9
	<i>b</i>	2554	53,6	2436	2377	2180	82	36	7
Bydgoszcz	<i>a</i>	1186	27,3	1121	1083	938	47	18	4
	<i>b</i>	1241	26,1	1177	1142	1016	50	14	2
Grudziądz	<i>a</i>	146	3,4	136	132	120	9	1	–
	<i>b</i>	150	3,1	140	138	127	8	2	1
Toruń	<i>a</i>	747	17,2	715	698	664	20	12	3
	<i>b</i>	932	19,6	904	888	852	17	11	3
Włocławek	<i>a</i>	230	5,3	213	206	176	9	8	2
	<i>b</i>	231	4,8	215	209	185	7	9	1

TABL. 17. PODMIOTY GOSPODARKI NARODOWEJ W MIASTACH NA PRAWACH POWIATU NA TLE WOJEWÓDZTWA WEDŁUG PRZEWIDYWANEJ LICZBY PRACUJĄCYCH I SEKCJI PKD (cd.)

Stan w dniu 31 XII

SEKCJE a — 2011 r. b — 2012 r.	Ogółem	Woje- wództwo= = 100	O liczbie osób pracujących						
			9 i mniej			10–49	50 i więcej		
			razem	w tym 5 i mniej			razem	w tym 250 i więcej	
				razem	w tym 2 i mniej				
ADMINISTRACJA PUBLICZNA I OBRONA NARODOWA; OBOWIĄZKOWE ZABEZPIECZENIA SPOŁECZNE									
Województwo	a	1446	100,0	1042	992	958	217	187	35
	b	1452	100,0	1049	998	961	218	185	32
Miasta na prawach powiatu razem	a	191	13,2	77	69	62	21	93	31
	b	188	12,9	77	69	62	20	91	28
Bydgoszcz	a	81	5,6	29	28	24	10	42	17
	b	82	5,6	29	28	24	11	42	16
Grudziądz	a	31	2,1	12	10	8	3	16	5
	b	27	1,9	12	10	8	1	14	3
Toruń	a	45	3,1	18	16	16	5	22	7
	b	45	3,1	18	16	16	5	22	7
Włocławek	a	34	2,4	18	15	14	3	13	2
	b	34	2,3	18	15	14	3	13	2
EDUKACJA									
Województwo	a	5553	100,0	3738	3412	2924	1533	282	6
	b	6792	100,0	4917	4641	4218	1476	399	6
Miasta na prawach powiatu razem	a	2514	45,3	1879	1786	1601	465	170	5
	b	3197	47,1	2474	2341	2131	498	225	5
Bydgoszcz	a	1269	22,9	980	925	823	223	66	4
	b	1602	23,6	1304	1250	1146	201	97	4
Grudziądz	a	218	3,9	140	128	111	55	23	–
	b	283	4,2	210	193	174	50	23	–
Toruń	a	686	12,4	529	516	476	108	49	1
	b	892	13,1	693	643	580	152	47	1
Włocławek	a	341	6,1	230	217	191	79	32	–
	b	420	6,2	267	255	231	95	58	–
SPOŁECZNA OPIEKA ZDROWOTNA I POMOC SPOŁECZNA									
Województwo	a	11779	100,0	11322	11143	10680	333	124	28
	b	12325	100,0	11920	11764	11380	290	115	26
Miasta na prawach powiatu razem	a	6478	55,0	6291	6233	6011	127	60	13
	b	6711	54,5	6544	6497	6302	111	56	13
Bydgoszcz	a	3216	27,3	3126	3092	2972	67	23	8
	b	3325	27,0	3253	3224	3112	52	20	7
Grudziądz	a	1152	9,8	1130	1127	1090	11	11	1
	b	1176	9,5	1155	1153	1123	10	11	1
Toruń	a	1522	12,9	1471	1459	1414	32	19	2
	b	1616	13,1	1568	1557	1521	31	17	2
Włocławek	a	588	5,0	564	555	535	17	7	2
	b	594	4,8	568	563	546	18	8	3

TABL. 17. PODMIOTY GOSPODARKI NARODOWEJ W MIASTACH NA PRAWACH POWIATU NA TLE WOJEWÓDZTWA WEDŁUG PRZEWIDYWANEJ LICZBY PRACUJĄCYCH I SEKCJI PKD (dok.)

Stan w dniu 31 XII

SEKCJE <i>a</i> — 2011 r. <i>b</i> — 2012 r.	Ogółem	Woje- wództwo= = 100	O liczbie osób pracujących						
			9 i mniej			10-49	50 i więcej		
			razem	w tym 5 i mniej			razem	w tym 250 i więcej	
				razem	w tym 2 i mniej				
DZIAŁALNOŚĆ ZWIĄZANA Z KULTURĄ, ROZRYWKĄ I REKREACJĄ									
Województwo	<i>a</i>	3476	100,0	3294	3166	2763	158	24	1
	<i>b</i>	3557	100,0	3387	3263	2867	146	24	1
Miasta na prawach powiatu razem	<i>a</i>	1682	48,4	1594	1548	1389	68	20	1
	<i>b</i>	1692	47,6	1614	1569	1420	58	20	1
Bydgoszcz	<i>a</i>	737	21,2	695	675	592	32	10	1
	<i>b</i>	728	20,5	694	674	598	24	10	1
Grudziądz	<i>a</i>	120	3,5	113	110	100	6	1	—
	<i>b</i>	123	3,5	117	114	104	5	1	—
Toruń	<i>a</i>	600	17,3	569	551	512	25	6	—
	<i>b</i>	615	17,3	585	568	529	24	6	—
Włocławek	<i>a</i>	225	6,5	217	212	185	5	3	—
	<i>b</i>	226	6,4	218	213	189	5	3	—
POZOSTAŁA DZIAŁALNOŚĆ USŁUGOWA									
Województwo	<i>a</i>	11769	100,0	11509	11192	10176	231	29	3
	<i>b</i>	11995	100,0	11746	11450	10516	220	29	4
Miasta na prawach powiatu razem	<i>a</i>	5632	47,9	5481	5331	4786	130	21	2
	<i>b</i>	5687	47,4	5544	5406	4909	122	21	3
Bydgoszcz	<i>a</i>	2783	23,6	2699	2612	2307	73	11	1
	<i>b</i>	2798	23,3	2722	2642	2364	65	11	1
Grudziądz	<i>a</i>	418	3,6	408	398	359	8	2	—
	<i>b</i>	424	3,5	413	403	371	9	2	—
Toruń	<i>a</i>	1565	13,3	1520	1487	1362	38	7	1
	<i>b</i>	1605	13,4	1561	1532	1420	37	7	2
Włocławek	<i>a</i>	866	7,4	854	834	758	11	1	—
	<i>b</i>	860	7,2	848	829	754	11	1	—
ORGANIZACJE I ZESPOŁY EKSTERYTORIALNE									
Województwo	<i>a</i>	4	100,0	4	4	4	—	—	—
	<i>b</i>	4	100,0	4	4	4	—	—	—
Miasta na prawach powiatu razem	<i>a</i>	4	100,0	4	4	4	—	—	—
	<i>b</i>	4	100,0	4	4	4	—	—	—
Bydgoszcz	<i>a</i>	4	100,0	4	4	4	—	—	—
	<i>b</i>	4	100,0	4	4	4	—	—	—
Grudziądz	<i>a</i>	—	x	—	—	—	—	—	—
	<i>b</i>	—	x	—	—	—	—	—	—
Toruń	<i>a</i>	—	x	—	—	—	—	—	—
	<i>b</i>	—	x	—	—	—	—	—	—
Włocławek	<i>a</i>	—	x	—	—	—	—	—	—
	<i>b</i>	—	x	—	—	—	—	—	—

TABL. 18. SPÓŁKI HANDLOWE WEDŁUG RODZAJU KAPITAŁU ORAZ PODREGIONÓW I POWIATÓW
Stan w dniu 31 XII

WYSZCZEGÓLNIENIE a — 2011 r. b — 2012 r.	Z udziałem kapitału										
	Skarbu Państwa		państwowych osób prawnych		samorządu terytorialnego		prywatnego krajowego		zagranicznego		
	razem	w tym jednoosobowe	razem	w tym o kapitale jednorodnym	razem	w tym o kapitale jednorodnym	razem	w tym o kapitale jednorodnym	razem	w tym o kapitale jednorodnym	
WOJEWÓDZTWO	a	64	22	135	27	169	114	10940	9474	1724	813
	b	62	19	138	27	171	116	11628	10071	1762	845
Podregion bydgosko-toruński	a	33	11	93	19	53	28	6890	5989	1110	538
	b	37	12	95	19	54	29	7357	6401	1133	557
Powiaty:											
bydgoski	a	2	1	5	1	4	3	588	515	87	43
	b	2	1	5	1	4	3	642	565	95	48
toruński	a	—	—	—	—	7	4	356	312	73	43
	b	—	—	—	—	8	5	389	338	77	42
Miasta na prawach powiatu:											
Bydgoszcz	a	14	6	63	14	24	12	3663	3197	549	262
	b	16	7	63	13	23	11	3872	3387	551	267
Toruń	a	17	4	25	4	18	9	2283	1965	401	190
	b	19	4	27	5	19	10	2454	2111	410	200
Podregion grudziądzki	a	5	4	10	2	49	35	1486	1243	261	122
	b	3	3	11	2	48	35	1576	1318	267	129
Powiaty:											
brodnicki	a	2	2	—	—	4	4	185	155	32	12
	b	1	1	—	—	4	4	199	167	32	12
chełmiński	a	—	—	1	—	3	1	141	109	35	13
	b	—	—	1	—	3	1	144	111	36	15
golubsko-dobrzyński	a	—	—	—	—	4	4	102	86	16	7
	b	—	—	—	—	4	4	104	88	18	9
grudziądzki	a	—	—	6	1	1	1	125	93	12	8
	b	—	—	6	1	1	1	137	96	12	7
sępoleński	a	—	—	1	1	6	5	80	70	15	9
	b	—	—	1	1	6	5	82	73	13	9
świecki	a	—	—	1	—	11	8	268	225	46	21
	b	—	—	1	—	10	7	291	246	47	22
tucholski	a	—	—	—	—	4	2	98	82	26	15
	b	—	—	—	—	4	2	106	90	27	16
wąbrzeski	a	—	—	—	—	5	3	73	60	11	6
	b	—	—	—	—	5	3	75	62	13	7
Miasto na prawach powiatu:											
Grudziądz	a	3	2	1	—	11	7	414	363	68	31
	b	2	2	2	—	11	8	438	385	69	32

TABL. 18. SPÓŁKI HANDLOWE WEDŁUG RODZAJU KAPITAŁU ORAZ PODREGIONÓW I POWIATÓW (dok.)
Stan w dniu 31 XII

WYSZCZEGÓLNIENIE a — 2011 r. b — 2012 r.	Z udziałem kapitału										
	Skarbu Państwa		państwowych osób prawnych		samorządu terytorialnego		prywatnego krajowego		Zagranicznego		
	razem	w tym jednoosobowe	razem	w tym o kapitale jednorodnym	razem	w tym o kapitale jednorodnym	razem	w tym o kapitale jednorodnym	razem	w tym o kapitale jednorodnym	
Podregion wrocławski	a	26	7	32	6	67	51	2564	2242	353	153
	b	22	4	32	6	69	52	2695	2352	362	159
Powiaty:											
aleksandrowski	a	4	2	2	—	12	10	173	148	30	14
	b	4	2	2	—	12	10	182	155	32	15
inowrocławski	a	3	1	8	2	10	9	586	488	101	35
	b	3	1	8	2	9	8	610	508	104	37
lipnowski	a	1	1	1	—	2	2	119	118	5	4
	b	—	—	1	—	2	2	122	121	5	4
mogileński	a	—	—	—	—	2	1	91	83	13	8
	b	—	—	—	—	3	2	96	88	14	9
nakielski	a	4	1	—	—	6	6	231	203	41	22
	b	4	1	—	—	6	6	233	204	43	24
radziejowski	a	—	—	1	1	3	2	68	60	7	2
	b	—	—	1	1	3	2	69	61	7	2
rypiński	a	—	—	—	—	4	4	98	84	10	5
	b	—	—	—	—	4	4	116	97	10	5
wrocławski	a	2	1	5	3	5	3	220	192	27	6
	b	1	—	5	3	5	3	238	210	24	5
źniński	a	3	—	2	—	9	7	161	137	20	11
	b	3	—	2	—	10	7	169	143	21	11
Miasto na prawach powiatu:											
Wrocławek	a	9	1	13	—	14	7	817	729	99	46
	b	7	—	13	—	15	8	860	765	102	47

**TABL. 19. SPÓŁKI HANDLOWE WEDŁUG FORM PRAWNYCH ORAZ PODREGIONÓW
I POWIATÓW**
Stan w dniu 31 XII

WYSZCZEGÓLNIENIE a — 2011 r. b — 2012 r.	Ogółem	Spółki kapitałowe			Spółki osobowe					
		razem	akcyjne	z o.o.	razem	partner- skie	jawne	koman- dytowe	koman- dytowo- -akcyjne	
WOJEWÓDZTWO	a	11935	10293	337	9956	1642	57	1339	236	10
	b	12654	10888	340	10548	1766	60	1352	318	36
Podregion bydgosko- -toruński	a	7496	6623	250	6373	873	33	681	157	2
	b	7984	7028	252	6776	956	36	698	213	9
Powiaty:										
bydgoski	a	636	526	12	514	110	2	94	14	—
	b	695	579	14	565	116	2	96	18	—
toruński	a	403	345	5	340	58	1	50	7	—
	b	436	373	4	369	63	1	52	10	—
Miasta na prawach powiatu:										
Bydgoszcz	a	3961	3587	141	3446	374	17	281	75	1
	b	4173	3759	141	3618	414	18	294	99	3
Toruń	a	2496	2165	92	2073	331	13	256	61	1
	b	2680	2317	93	2224	363	15	256	86	6
Podregion grudziądzki	a	1649	1359	29	1330	290	14	242	28	6
	b	1745	1433	31	1402	312	14	238	44	16
Powiaty:										
brodnicki	a	203	157	2	155	46	3	39	4	—
	b	216	165	1	164	51	3	42	5	1
chełmiński	a	155	130	1	129	25	—	23	2	—
	b	160	138	1	137	22	—	20	2	—
golubsko-dobrzyński	a	113	95	1	94	18	1	16	1	—
	b	117	100	1	99	17	1	15	1	—
grudziądzki	a	135	125	2	123	10	—	10	—	—
	b	146	136	2	134	10	—	10	—	—
sępoleński	a	95	83	1	82	12	1	8	3	—
	b	97	85	1	84	12	1	7	4	—
świecki	a	297	225	4	221	72	—	54	12	6
	b	320	234	5	229	86	—	52	21	13
tucholski	a	115	97	1	96	18	—	16	2	—
	b	124	105	1	104	19	—	15	3	1
wąbrzeski	a	82	69	1	68	13	—	11	2	—
	b	85	71	2	69	14	—	11	2	1
Miasto na prawach powiatu:										
Grudziądz	a	454	378	16	362	76	9	65	2	—
	b	480	399	17	382	81	9	66	6	—

**TABL. 19. SPÓŁKI HANDLOWE WEDŁUG FORM PRAWNYCH ORAZ PODREGIONÓW
I POWIATÓW (dok.)**
Stan w dniu 31 XII

WYSZCZEGÓLNIENIE a — 2011 r. b — 2012 r.	Ogółem	Spółki kapitałowe			Spółki osobowe					
		razem	akcyjne	z o.o.	razem	partner- skie	jawne	koman- dytowe	koman- dytowo- akcyjne	
Podregion wrocławski	a	2790	2311	58	2253	479	10	416	51	2
	b	2925	2427	57	2370	498	10	416	61	11
Powiaty:										
aleksandrowski	a	199	176	6	170	23	—	21	2	—
	b	209	185	6	179	24	—	22	2	—
inowrocławski	a	635	518	19	499	117	5	78	34	—
	b	660	537	16	521	123	5	78	37	3
lipnowski	a	127	100	—	100	27	—	27	—	—
	b	129	105	—	105	24	—	24	—	—
mogileński	a	100	83	3	80	17	—	15	2	—
	b	107	90	3	87	17	—	16	1	—
nakielski	a	260	215	5	210	45	—	45	—	—
	b	264	222	5	217	42	—	42	—	—
radziejowski	a	73	56	1	55	17	—	17	—	—
	b	74	58	1	57	16	—	16	—	—
rypiński	a	107	74	—	74	33	—	30	3	—
	b	125	87	—	87	38	—	33	5	—
wrocławski	a	234	184	—	184	50	—	48	2	—
	b	250	197	—	197	53	—	50	3	—
źniński	a	179	143	4	139	36	2	32	2	—
	b	187	152	4	148	35	2	31	2	—
Miasto na prawach powiatu:										
Wrocławek	a	876	762	20	742	114	3	103	6	2
	b	920	794	22	772	126	3	104	11	8

TABL. 20. PODMIOTY GOSPODARKI NARODOWEJ WEDŁUG SEKTORÓW WŁASNOŚCI, WYBRANYCH FORM PRAWNYCH ORAZ PODREGIONÓW, POWIATÓW I GMIN W 2012 R.

Stan w dniu 31 XII

WYSZCZEGÓLNIENIE	Ogółem	Sektor		Z liczby ogółem					
		publiczny	prywatny	przedsiębiorstwa państwowe	spółki handlowe		spółki cywilne	spółdzielnie	osoby fizyczne prowadzące działalność gospodarczą
					razem	w tym z udziałem kapitału zagranicznego			
WOJEWÓDZTWO	187996	5937	182059	6	12654	1762	13185	960	141365
MIASTA	132666	4303	128363	5	10372	1418	10822	575	96662
WIEŚ	55330	1634	53696	1	2282	344	2363	385	44703
Podregion bydgosko-toruński	87946	1837	86109	4	7984	1133	7397	310	64493
POWIAT BYDGOSKI	11310	219	11091	1	695	95	720	33	9127
<i>Gminy miejsko-wiejskie</i>									
Koronowo	1643	43	1600	–	94	6	87	10	1286
miasto	871	27	844	–	55	5	53	3	691
wieś	772	16	756	–	39	1	34	7	595
Solec Kujawski	1559	44	1515	1	104	16	112	6	1200
miasto	1464	44	1420	1	97	14	103	6	1122
wieś	95	–	95	–	7	2	9	–	78
<i>Gminy wiejskie</i>									
Białe Błota	2806	19	2787	–	177	22	232	2	2321
Dąbrowa Chełmińska	622	19	603	–	48	14	38	2	480
Dobrcz	846	38	808	–	35	5	45	5	668
Nowa Wieś Wielka	1043	14	1029	–	70	14	60	2	863
Osielsko	1933	22	1911	–	143	16	109	1	1602
Sicienko	858	20	838	–	24	2	37	5	707
POWIAT TORUŃSKI	8532	231	8301	–	436	77	404	65	6960
<i>Gminy miejskie</i>									
Chelmża	1144	89	1055	–	46	6	64	8	857
<i>Gminy wiejskie</i>									
Chelmża	558	11	547	–	24	3	18	8	449
Czernikowo	597	15	582	–	9	2	28	8	511
Lubicz	1889	32	1857	–	120	18	94	13	1559
Łubianka	461	16	445	–	17	1	10	3	364
Łysomice	910	15	895	–	65	18	51	6	742
Obrowo	1251	23	1228	–	29	9	46	3	1097
Wielka Nieszawka	533	10	523	–	40	6	39	2	423
Zławieś Wielka	1189	20	1169	–	86	14	54	14	958
M. BYDGOSZCZ	43401	914	42487	3	4173	551	4233	117	31021
M. TORUŃ	24703	473	24230	–	2680	410	2040	95	17385

TABL. 20. PODMIOTY GOSPODARKI NARODOWEJ WEDŁUG SEKTORÓW WŁASNOŚCI, WYBRANYCH FORM PRAWNYCH ORAZ PODREGIONÓW, POWIATÓW I GMIN W 2012 R. (cd.)
Stan w dniu 31 XII

WYSZCZEGÓLNIENIE	Ogółem	Sektor		Z liczby ogółem					
		publiczny	prywatny	przedsiębiorstwa państwowe	spółki handlowe		spółki cywilne	spółdzielnie	osoby fizyczne prowadzące działalność gospodarczą
					razem	w tym z udziałem kapitału zagranicznego			
Podregion grudziądzki	38905	1737	37168	-	1745	267	2062	278	29705
POWIAT BRODNICKI	5479	200	5279	-	216	32	278	46	4317
<i>Gminy miejskie</i>									
Brodnica	2516	97	2419	-	147	17	175	12	1898
<i>Gminy miejsko-wiejskie</i>									
Górzno	325	12	313	-	5	-	12	6	262
miasto	178	9	169	-	3	-	9	4	137
wieś	147	3	144	-	2	-	3	2	125
Jabłonowo Pomorskie	595	24	571	-	12	1	22	11	469
miasto	336	22	314	-	10	1	15	6	263
wieś	259	2	257	-	2	-	7	5	206
<i>Gminy wiejskie</i>									
Bartniczka	259	7	252	-	13	8	16	2	204
Bobrowo	324	13	311	-	11	2	10	5	251
Brodnica	483	6	477	-	13	-	17	2	429
Brzozie	201	9	192	-	4	-	8	2	165
Osiek	216	10	206	-	3	-	3	1	178
Świedziebnia	231	8	223	-	-	-	8	5	188
Zbiczno	329	14	315	-	8	4	7	-	273
POWIAT CHEŁMIŃSKI	3538	182	3356	-	160	36	170	39	2609
<i>Gminy miejskie</i>									
Chełmno	1789	102	1687	-	77	22	112	10	1269
<i>Gminy wiejskie</i>									
Chełmno	275	7	268	-	6	1	7	5	234
Kijewo Królewskie	241	10	231	-	29	3	12	5	164
Lisewo	260	12	248	-	4	1	7	5	208
Papowo Biskupie	186	9	177	-	8	3	5	3	135
Stolno	285	29	256	-	11	2	8	6	198
Unisław	502	13	489	-	25	4	19	5	401
POWIAT GOLUBSKO-DOBZYŃSKI	3309	175	3134	-	117	18	111	24	2578
<i>Gminy miejskie</i>									
Golub-Dobrzyń	1248	85	1163	-	55	12	52	10	948
<i>Gminy miejsko-wiejskie</i>									
Kowalewo Pomorskie	846	40	806	-	34	2	29	6	665
miasto	428	37	391	-	15	1	18	5	306
wieś	418	3	415	-	19	1	11	1	359
<i>Gminy wiejskie</i>									
Ciechocin	192	8	184	-	11	3	6	2	143
Golub-Dobrzyń	569	10	559	-	9	-	13	1	483
Radomin	205	13	192	-	3	1	5	3	149
Zbójno	249	19	230	-	5	-	6	2	190

TABL. 20. PODMIOTY GOSPODARKI NARODOWEJ WEDŁUG SEKTORÓW WŁASNOŚCI, WYBRANYCH FORM PRAWNYCH ORAZ PODREGIONÓW, POWIATÓW I GMIN
W 2012 R. (cd.)
Stan w dniu 31 XII

WYSZCZEGÓLNIENIE	Ogółem	Sektor		Z liczby ogółem					
		publiczny	prywatny	przedsiębiorstwa państwowe	spółki handlowe		spółki cywilne	spółdzielnie	osoby fizyczne prowadzące działalność gospodarczą
					razem	w tym z udziałem kapitału zagranicznego			
POWIAT GRUDZIĄDZKI	2614	131	2483	-	146	12	58	24	2035
<i>Gminy miejsko-wiejskie</i>									
Łasin	519	45	474	-	43	2	4	6	354
miasto	339	34	305	-	27	2	3	4	227
wieś	180	11	169	-	16	-	1	2	127
Radzyń Chełmiński	341	25	316	-	57	1	6	6	208
miasto	207	20	187	-	47	1	3	5	110
wieś	134	5	129	-	10	-	3	1	98
<i>Gminy wiejskie</i>									
Grudziądz	1056	21	1035	-	25	8	30	1	942
Gruta	323	15	308	-	10	-	5	4	244
Rogóźno	202	12	190	-	6	1	8	2	160
Świecie nad Osą	173	13	160	-	5	-	5	5	127
POWIAT SĘPOLEŃSKI	3013	187	2826	-	97	13	116	18	2216
<i>Gminy miejsko-wiejskie</i>									
Kamień Krajeński	478	39	439	-	12	1	11	4	339
miasto	285	35	250	-	8	-	8	-	185
wieś	193	4	189	-	4	1	3	4	154
Sępólno Krajeńskie	1209	57	1152	-	41	6	50	8	897
miasto	886	47	839	-	34	5	45	7	626
wieś	323	10	313	-	7	1	5	1	271
Więcbork	986	76	910	-	32	6	42	5	723
miasto	593	51	542	-	21	4	28	2	423
wieś	393	25	368	-	11	2	14	3	300
<i>Gminy wiejskie</i>									
Sośno	340	15	325	-	12	-	13	1	257
POWIAT ŚWIECKI	7343	287	7056	-	320	47	542	41	5582
<i>Gminy miejsko-wiejskie</i>									
Nowe	561	48	513	-	16	5	20	6	416
miasto	401	47	354	-	10	2	17	5	282
wieś	160	1	159	-	6	3	3	1	134
Świecie	3172	115	3057	-	178	24	331	11	2297
miasto	2601	105	2496	-	154	21	286	11	1830
wieś	571	10	561	-	24	3	45	-	467
<i>Gminy wiejskie</i>									
Bukowiec	258	13	245	-	11	3	18	3	189
Dragacz	688	13	675	-	22	7	36	1	584
Drzycim	275	13	262	-	11	2	12	4	205
Jeżewo	474	16	458	-	11	1	26	3	364
Lniano	237	8	229	-	10	1	8	2	191
Osie	382	14	368	-	39	1	30	3	263
Pruszcz	704	21	683	-	14	3	31	4	590
Świekatowo	217	7	210	-	4	-	7	3	182
Warlubie	375	19	356	-	4	-	23	1	301

TABL. 20. PODMIOTY GOSPODARKI NARODOWEJ WEDŁUG SEKTORÓW WŁASNOŚCI, WYBRANYCH FORM PRAWNYCH ORAZ PODREGIONÓW, POWIATÓW I GMIN W 2012 R. (cd.)
Stan w dniu 31 XII

WYSZCZEGÓLNIENIE	Ogółem	Sektor		Z liczby ogółem					
		publiczny	prywatny	przedsiębiorstwa państwowe	spółki handlowe		spółki cywilne	spółdzielnie	osoby fizyczne prowadzące działalność gospodarczą
					razem	w tym z udziałem kapitału zagranicznego			
POWIAT TUCHOLSKI	3347	187	3160	-	124	27	134	27	2560
<i>Gminy miejsko-wiejskie</i>									
Tuchola	1689	113	1576	-	76	16	81	14	1236
miasto	1392	106	1286	-	70	16	71	14	1007
wieś	297	7	290	-	6	-	10	-	229
<i>Gminy wiejskie</i>									
Cekcyn	415	16	399	-	12	3	8	1	343
Gostycyn	357	14	343	-	17	4	9	3	289
Kęsowo	217	13	204	-	4	1	8	4	158
Lubiewo	321	15	306	-	8	3	16	4	249
Śliwice	348	16	332	-	7	-	12	1	285
POWIAT WĄBRZESKI	2310	102	2208	-	85	13	113	23	1698
<i>Gminy miejskie</i>									
Wąbrzeźno	1104	54	1050	-	48	10	79	8	770
<i>Gminy wiejskie</i>									
Dębowa Łąka	167	13	154	-	11	2	2	3	113
Książki	193	9	184	-	9	1	8	2	143
Pluźnica	321	8	313	-	5	-	6	4	238
Wąbrzeźno	525	18	507	-	12	-	18	6	434
M. GRUDZIĄDZ	7952	286	7666	-	480	69	540	36	6110
Podregion włocławski	61145	2363	58782	2	2925	362	3726	372	47167
POWIAT ALEKSANDROWSKI	4784	207	4577	-	209	32	220	35	3711
<i>Gminy miejskie</i>									
Aleksandrów Kujawski	1113	76	1037	-	47	6	64	8	817
Ciechocinek	1545	43	1502	-	78	10	91	9	1211
Nieszawa	165	10	155	-	11	1	4	1	115
<i>Gminy wiejskie</i>									
Aleksandrów Kujawski	841	17	824	-	26	7	35	6	715
Bądkowo	285	13	272	-	10	3	5	2	213
Koneck	235	10	225	-	5	-	7	2	178
Raciążek	191	9	182	-	7	-	4	1	154
Waganiec	240	16	224	-	22	4	6	4	182
Zakrzewo	169	13	156	-	3	1	4	2	126
POWIAT INOWROCŁAWSKI	13364	463	12901	-	660	104	817	56	10425
<i>Gminy miejskie</i>									
Inowrocław	6961	227	6734	-	389	55	484	19	5392
<i>Gminy miejsko-wiejskie</i>									
Gniewkowo	1011	36	975	-	50	15	60	8	776
miasto	599	31	568	-	24	10	44	6	450
wieś	412	5	407	-	26	5	16	2	326

TABL. 20. PODMIOTY GOSPODARKI NARODOWEJ WEDŁUG SEKTORÓW WŁASNOŚCI, WYBRANYCH FORM PRAWNYCH ORAZ PODREGIONÓW, POWIATÓW I GMIN W 2012 R. (cd.)
Stan w dniu 31 XII

WYSZCZEGÓLNIENIE	Ogółem	Sektor		Z liczby ogółem					
		publiczny	prywatny	przedsiębiorstwa państwowe	spółki handlowe		spółki cywilne	spółdzielnie	osoby fizyczne prowadzące działalność gospodarczą
					razem	w tym z udziałem kapitału zagranicznego			
POWIAT INOWROCŁAWSKI (dok.)									
<i>Gminy miejsko-wiejskie (dok.)</i>									
Janikowo	914	57	857	–	34	7	48	4	691
miasto	691	53	638	–	26	6	41	3	501
wieś	223	4	219	–	8	1	7	1	190
Kruszwica	1398	53	1345	–	44	5	66	6	1094
miasto	717	34	683	–	28	5	43	3	513
wieś	681	19	662	–	16	–	23	3	581
Pakość	833	40	793	–	39	12	55	5	640
miasto	526	31	495	–	21	6	34	1	395
wieś	307	9	298	–	18	6	21	4	245
<i>Gminy wiejskie</i>									
Dąbrowa Biskupia	290	13	277	–	15	–	13	1	221
Inowrocław	1000	9	991	–	57	8	51	6	808
Rojewo	244	9	235	–	12	–	10	2	191
Złotniki Kujawskie	713	19	694	–	20	2	30	5	612
POWIAT LIPNOWSKI	4636	209	4427	–	129	5	260	39	3625
<i>Gminy miejskie</i>									
Lipno	1667	83	1584	–	52	1	133	10	1256
<i>Gminy miejsko-wiejskie</i>									
Dobrzyń nad Wisłą	424	35	389	–	7	–	18	7	285
miasto	169	29	140	–	2	–	7	3	106
wieś	255	6	249	–	5	–	11	4	179
Skepe	589	20	569	–	14	–	21	4	499
miasto	417	17	400	–	12	–	15	3	345
wieś	172	3	169	–	2	–	6	1	154
<i>Gminy wiejskie</i>									
Bobrowniki	186	9	177	–	9	1	9	1	145
Chrostkowo	125	8	117	–	2	1	6	1	100
Kikół	393	15	378	–	7	–	19	3	304
Lipno	602	17	585	–	22	2	28	8	500
Tłuchowo	280	10	270	–	8	–	14	1	226
Wielgie	370	12	358	–	8	–	12	4	310
POWIAT MOGILEŃSKI	3275	163	3112	–	107	14	189	21	2549
<i>Gminy miejsko-wiejskie</i>									
Mogilno	1942	103	1839	–	67	9	129	13	1484
miasto	1190	68	1122	–	48	6	95	10	881
wieś	752	35	717	–	19	3	34	3	603
Strzelno	735	39	696	–	25	4	29	6	585
miasto	434	34	400	–	15	4	21	4	329
wieś	301	5	296	–	10	–	8	2	256
<i>Gminy wiejskie</i>									
Dąbrowa	268	11	257	–	7	–	15	1	204
Jeziora Wielkie	330	10	320	–	8	1	16	1	276

TABL. 20. PODMIOTY GOSPODARKI NARODOWEJ WEDŁUG SEKTORÓW WŁASNOŚCI, WYBRANYCH FORM PRAWNYCH ORAZ PODREGIONÓW, POWIATÓW I GMIN
W 2012 R. (cd.)
Stan w dniu 31 XII

WYSZCZEGÓLNIENIE	Ogółem	Sektor		Z liczby ogółem					
		publiczny	prywatny	przedsiębiorstwa państwowe	spółki handlowe		spółki cywilne	spółdzielnie	osoby fizyczne prowadzące działalność gospodarczą
					razem	w tym z udziałem kapitału zagranicznego			
POWIAT NAKIELSKI	6076	273	5803	1	264	43	365	47	4597
<i>Gminy miejsko-wiejskie</i>									
Kcynia	769	50	719	–	36	6	26	7	568
miasto	386	31	355	–	19	2	13	4	287
wieś	383	19	364	–	17	4	13	3	281
Mrocza	574	13	561	–	30	4	25	11	461
miasto	360	10	350	–	17	–	19	4	294
wieś	214	3	211	–	13	4	6	7	167
Nakło nad Notecią	2664	145	2519	1	97	19	208	18	1968
miasto	1721	105	1616	–	63	7	159	12	1222
wieś	943	40	903	1	34	12	49	6	746
Szubin	1696	44	1652	–	86	11	88	8	1326
miasto	782	32	750	–	48	8	51	5	567
wieś	914	12	902	–	38	3	37	3	759
<i>Gminy wiejskie</i>									
Sadki	373	21	352	–	15	3	18	3	274
POWIAT RADZIEJOWSKI ...	3002	146	2856	–	74	7	106	25	2419
<i>Gminy miejskie</i>									
Radziejów	707	57	650	–	22	–	44	7	520
<i>Gminy miejsko-wiejskie</i>									
Piotrków Kujawski	676	21	655	–	24	2	17	8	562
miasto	451	12	439	–	17	1	15	5	375
wieś	225	9	216	–	7	1	2	3	187
<i>Gminy wiejskie</i>									
Bytoń	191	8	183	–	2	–	5	2	161
Dobre	363	15	348	–	8	1	10	1	277
Osiężciny	552	14	538	–	9	3	19	4	480
Radziejów	261	19	242	–	5	1	9	2	208
Topólka	252	12	240	–	4	–	2	1	211
POWIAT RYPIŃSKI	3314	160	3154	–	125	10	171	19	2609
<i>Gminy miejskie</i>									
Rypin	1902	94	1808	–	82	5	118	10	1482
<i>Gminy wiejskie</i>									
Brzuze	259	14	245	–	6	–	8	1	195
Rogowo	284	19	265	–	4	1	6	1	224
Rypin	366	12	354	–	24	3	22	1	292
Skrwilno	326	10	316	–	7	1	14	2	269
Wapielsk	177	11	166	–	2	–	3	4	147

TABL. 20. PODMIOTY GOSPODARKI NARODOWEJ WEDŁUG SEKTORÓW WŁASNOŚCI, WYBRANYCH FORM PRAWNYCH ORAZ PODREGIONÓW, POWIATÓW I GMIN W 2012 R. (dok.)
Stan w dniu 31 XII

WYSZCZEGÓLNIENIE	Ogółem	Sektor		Z liczby ogółem					
		publiczny	prywatny	przedsiębiorstwa państwowe	spółki handlowe		spółki cywilne	spółdzielnie	osoby fizyczne prowadzące działalność gospodarczą
					razem	w tym z udziałem kapitału zagranicznego			
POWIAT WŁOCŁAWSKI	5692	230	5462	-	250	24	245	40	4492
<i>Gminy miejskie</i>									
Kowal	365	26	339	-	17	-	20	3	285
<i>Gminy miejsko-wiejskie</i>									
Brześć Kujawski	776	32	744	-	40	4	45	2	571
miasto	362	13	349	-	18	1	24	1	270
wieś	414	19	395	-	22	3	21	1	301
Chodecz	388	21	367	-	19	1	21	4	302
miasto	223	14	209	-	13	-	16	3	163
wieś	165	7	158	-	6	1	5	1	139
Izbiца Kujawska	458	21	437	-	9	1	15	4	384
miasto	280	16	264	-	7	1	13	4	227
wieś	178	5	173	-	2	-	2	-	157
Lubień Kujawski	371	18	353	-	10	1	15	2	298
miasto	154	11	143	-	6	-	8	1	117
wieś	217	7	210	-	4	1	7	1	181
Lubraniec	573	28	545	-	22	-	17	4	446
miasto	282	17	265	-	16	-	11	3	215
wieś	291	11	280	-	6	-	6	1	231
<i>Gminy wiejskie</i>									
Baruchowo	230	11	219	-	8	3	8	2	179
Boniewo	129	11	118	-	11	1	3	1	92
Chocień	462	14	448	-	17	1	13	3	383
Fabianki	909	16	893	-	46	4	39	5	759
Kowal	198	9	189	-	7	1	8	3	148
Lubanie	309	13	296	-	11	2	26	3	235
Włocławek	524	10	514	-	33	5	15	4	410
POWIAT ŻNIŃSKI	5139	216	4923	-	187	21	259	43	4003
<i>Gminy miejsko-wiejskie</i>									
Barcin	990	31	959	-	50	3	58	5	773
miasto	548	19	529	-	20	1	39	4	432
wieś	442	12	430	-	30	2	19	1	341
Janowiec Wielkopolski	694	20	674	-	19	4	38	8	552
miasto	402	15	387	-	17	3	28	6	309
wieś	292	5	287	-	2	1	10	2	243
Łabiszyn	757	28	729	-	18	1	28	5	618
miasto	430	22	408	-	4	-	22	1	339
wieś	327	6	321	-	14	1	6	4	279
Żnin	1927	98	1829	-	72	10	110	17	1469
miasto	1416	93	1323	-	56	8	98	7	1043
wieś	511	5	506	-	16	2	12	10	426
<i>Gminy wiejskie</i>									
Gąsawa	364	25	339	-	12	2	12	3	278
Rogowo	407	14	393	-	16	1	13	5	313
M. WŁOCŁAWEK	11863	296	11567	1	920	102	1094	47	8737

TABL. 21. OSOBY FIZYCZNE PROWADZĄCE DZIAŁALNOŚĆ GOSPODARCZĄ WEDŁUG WYBRANYCH SEKCJI PKD ORAZ PODREGIONÓW, POWIATÓW I GMIN W 2012 R.
Stan w dniu 31 XII

WYSZCZEGÓLNIENIE	Ogółem	W tym						
		przetwórstwo przemysłowe	budownictwo	handel; naprawa pojazdów samochodowych ¹	transport i gospodarka magazynowa	działalność finansowa i ubezpieczeniowa	działalność profesjonalna, naukowa i techniczna	opieka zdrowotna i pomoc społeczna
WOJEWÓDZTWO	141365	12852	19156	41931	11662	6043	11543	11375
MIASTA	96662	8260	11462	28757	7809	4655	9072	9052
WIEŚ	44703	4592	7694	13174	3853	1388	2471	2323
Podregion bydgosko-toruński	64493	5653	7589	17479	5382	3284	6879	5713
POWIAT BYDGOSKI	9127	989	1228	2490	669	406	819	761
<i>Gminy miejsko-wiejskie</i>								
Koronowo	1286	168	218	362	75	48	85	65
miasto	691	117	111	182	41	25	50	30
wieś	595	51	107	180	34	23	35	35
Solec Kujawski	1200	159	177	353	90	60	85	66
miasto	1122	147	168	339	85	58	83	63
wieś	78	12	9	14	5	2	2	3
<i>Gminy wiejskie</i>								
Białe Błota	2321	275	314	587	208	100	227	192
Dąbrowa Chełmińska	480	52	87	134	40	17	28	25
Dobrcz	668	76	93	182	44	35	62	33
Nowa Wieś Wielka	863	74	101	285	87	36	67	49
Osielsko	1602	123	104	397	56	75	202	294
Sicienko	707	62	134	190	69	35	63	37
POWIAT TORUŃSKI	6960	639	1158	2071	642	219	507	376
<i>Gminy miejskie</i>								
Chełmża	857	68	123	326	54	26	36	84
<i>Gminy wiejskie</i>								
Chełmża	449	42	87	138	39	12	17	14
Czernikowo	511	60	130	153	37	7	15	19
Lubicz	1559	155	231	480	164	43	144	71
Łubianka	364	39	79	95	23	8	14	16
Łysomice	742	66	105	219	86	22	51	30
Obrowo	1097	77	191	305	125	45	84	65
Wielka Nieszawka	423	57	57	97	43	15	39	21
Zławieś Wielka	958	75	155	258	71	41	107	56
M. BYDGOSZCZ	31021	2563	3357	8545	2567	1731	3388	3075
M. TORUŃ	17385	1462	1846	4373	1504	928	2165	1501

TABL. 21. OSOBY FIZYCZNE PROWADZĄCE DZIAŁALNOŚĆ GOSPODARCZĄ WEDŁUG WYBRANYCH SEKCJI PKD ORAZ PODREGIONÓW, POWIATÓW I GMIN W 2012 R. (cd.)
Stan w dniu 31 XII

WYSZCZEGÓLNIENIE	Ogółem	W tym						
		przetwórstwo przemysłowe	budownictwo	handel; naprawa pojazdów samochodowych [^]	transport i gospodarka magazynowa	działalność finansowa i ubezpieczeniowa	działalność profesjonalna, naukowa i techniczna	opieka zdrowotna i pomoc społeczna
Podregion grudziądzki	29705	2887	4729	8767	2169	1145	1787	2834
POWIAT BRODNICKI	4317	433	760	1263	229	170	266	313
<i>Gminy miejskie</i>								
Brodnica	1898	172	243	572	88	95	159	209
<i>Gminy miejsko-wiejskie</i>								
Górzno	262	27	53	79	18	3	12	6
miasto	137	9	32	39	7	3	11	4
wieś	125	18	21	40	11	–	1	2
Jabłonowo Pomorskie	469	44	100	165	31	14	17	18
miasto	263	21	60	100	15	10	10	14
wieś	206	23	40	65	16	4	7	4
<i>Gminy wiejskie</i>								
Bartniczka	204	24	45	63	17	3	6	5
Bobrowo	251	29	56	75	14	9	8	10
Brodnica	429	43	79	98	18	27	34	36
Brzozie	165	31	26	43	8	–	4	3
Osiek	178	24	30	53	22	7	1	10
Świedziebnia	188	12	52	55	6	5	9	4
Zbiczno	273	27	76	60	7	7	16	12
POWIAT CHEŁMIŃSKI	2609	251	395	832	199	105	171	208
<i>Gminy miejskie</i>								
Chełmno	1269	116	159	415	81	55	93	147
<i>Gminy wiejskie</i>								
Chełmno	234	27	41	62	17	11	8	14
Kijewo Królewskie	164	16	23	58	10	4	12	7
Lisewo	208	16	41	68	17	7	13	9
Papowo Biskupie	135	18	28	36	11	5	9	3
Stołno	198	19	29	64	28	7	15	10
Unisław	401	39	74	129	35	16	21	18
POWIAT GOLUBSKO-DOBRYŃSKI	2578	279	493	745	230	64	126	131
<i>Gminy miejskie</i>								
Golub-Dobrzyń	948	101	164	297	66	38	61	69
<i>Gminy miejsko-wiejskie</i>								
Kowalewo Pomorskie	665	77	130	201	73	12	24	19
miasto	306	44	56	89	28	8	13	10
wieś	359	33	74	112	45	4	11	9
<i>Gminy wiejskie</i>								
Ciechocin	143	18	34	33	16	1	3	8
Golub-Dobrzyń	483	48	98	126	51	5	29	18
Radomin	149	22	28	36	14	2	3	4
Zbójno	190	13	39	52	10	6	6	13

TABL. 21. OSOBY FIZYCZNE PROWADZĄCE DZIAŁALNOŚĆ GOSPODARCZĄ WEDŁUG WYBRANYCH SEKCJI PKD ORAZ PODREGIONÓW, POWIATÓW I GMIN W 2012 R. (cd.)
Stan w dniu 31 XII

WYSZCZEGÓLNIENIE	Ogółem	W tym						
		przetwórstwo przemysłowe	budownictwo	handel; naprawa pojazdów samochodowych [^]	transport i gospodarka magazynowa	działalność finansowa i ubezpieczeniowa	działalność profesjonalna, naukowa i techniczna	opieka zdrowotna i pomoc społeczna
POWIAT GRUDZIĄDZKI	2035	162	291	739	145	71	86	207
<i>Gminy miejsko-wiejskie</i>								
Łasin	354	17	58	159	20	11	7	24
miasto	227	12	34	109	11	7	6	20
wieś	127	5	24	50	9	4	1	4
Radzyń Chełmiński	208	13	41	86	7	5	7	16
miasto	110	5	22	48	4	1	5	10
wieś	98	8	19	38	3	4	2	6
<i>Gminy wiejskie</i>								
Grudziądz	942	94	121	300	64	36	55	123
Gruta	244	14	30	90	22	7	9	31
Rogóźno	160	16	20	61	17	6	6	7
Świecie nad Osą	127	8	21	43	15	6	2	6
POWIAT SĘPOLEŃSKI	2216	230	409	580	127	63	119	206
<i>Gminy miejsko-wiejskie</i>								
Kamień Krajeński	339	34	66	93	21	5	20	21
miasto	185	17	37	49	11	3	14	13
wieś	154	17	29	44	10	2	6	8
Sępólno Krajeńskie	897	103	149	241	70	30	49	84
miasto	626	74	95	163	55	22	40	68
wieś	271	29	54	78	15	8	9	16
Więcbork	723	67	130	173	26	16	42	91
miasto	423	31	73	108	9	9	25	74
wieś	300	36	57	65	17	7	17	17
<i>Gminy wiejskie</i>								
Sośno	257	26	64	73	10	12	8	10
POWIAT ŚWIECKI	5582	598	976	1615	525	209	325	378
<i>Gminy miejsko-wiejskie</i>								
Nowe	416	46	71	145	55	14	14	16
miasto	282	31	35	112	37	14	9	11
wieś	134	15	36	33	18	-	5	5
Świecie	2297	195	383	626	228	103	182	225
miasto	1830	139	300	496	170	88	161	205
wieś	467	56	83	130	58	15	21	20
<i>Gminy wiejskie</i>								
Bukowiec	189	30	41	55	15	5	9	6
Dragacz	584	39	79	232	49	22	26	43
Drzycim	205	35	39	53	10	8	9	16
Jeżewo	364	40	65	85	33	22	24	24
Lniano	191	30	47	57	18	4	8	6
Osie	263	44	33	62	34	2	9	10
Pruszcz	590	69	127	171	40	16	26	19
Świekatowo	182	33	36	37	14	3	12	1
Warlubie	301	37	55	92	29	10	6	12

TABL. 21. OSOBY FIZYCZNE PROWADZĄCE DZIAŁALNOŚĆ GOSPODARCZĄ WEDŁUG WYBRANYCH SEKCJI PKD ORAZ PODREGIONÓW, POWIATÓW I GMIN W 2012 R. (cd.)
Stan w dniu 31 XII

WYSZCZEGÓLNIENIE	Ogółem	W tym						
		przetwórstwo przemysłowe	budownictwo	handel; naprawa pojazdów samochodowych [^]	transport i gospodarka magazynowa	działalność finansowa i ubezpieczeniowa	działalność profesjonalna, naukowa i techniczna	opieka zdrowotna i pomoc społeczna
POWIAT TUCHOLSKI	2560	338	459	662	158	70	157	155
<i>Gminy miejsko-wiejskie</i>								
Tuchola	1236	136	198	327	62	37	101	108
miasto	1007	111	156	270	53	28	88	96
wieś	229	25	42	57	9	9	13	12
<i>Gminy wiejskie</i>								
Cekcyn	343	47	85	62	22	6	14	14
Gostycyn	289	43	60	78	17	6	13	11
Kęsowo	158	19	26	60	9	8	1	1
Lubiewo	249	36	46	56	22	7	13	10
Śliwice	285	57	44	79	26	6	15	11
POWIAT WĄBRZESKI	1698	174	279	475	106	61	112	108
<i>Gminy miejskie</i>								
Wąbrzeźno	770	78	107	238	37	38	72	67
<i>Gminy wiejskie</i>								
Dębowa Łąka	113	11	18	32	8	2	6	4
Książki	143	15	30	31	6	3	9	4
Płużnica	238	17	44	65	19	6	10	13
Wąbrzeźno	434	53	80	109	36	12	15	20
M. GRUDZIĄDZ	6110	422	667	1856	450	332	425	1128
Podregion włocławski	47167	4312	6838	15685	4111	1614	2877	2828
POWIAT ALEKSANDROWSKI	3711	367	547	1250	293	106	230	195
<i>Gminy miejskie</i>								
Aleksandrów Kujawski	817	74	124	320	45	26	54	32
Ciechocinek	1211	89	132	365	99	41	93	109
Nieszawa	115	12	11	39	12	2	12	11
<i>Gminy wiejskie</i>								
Aleksandrów Kujawski	715	86	139	235	63	18	32	22
Bądkowo	213	32	19	77	23	9	12	3
Koneck	178	30	40	46	16	4	5	2
Raciążek	154	15	20	52	13	2	5	10
Waganiec	182	13	33	71	15	3	9	4
Zakrzewo	126	16	29	45	7	1	8	2
POWIAT INOWROCŁAWSKI	10425	932	1111	3037	1300	325	656	811
<i>Gminy miejskie</i>								
Inowrocław	5392	447	536	1594	555	207	442	587
<i>Gminy miejsko-wiejskie</i>								
Gniewkowo	776	115	90	255	72	19	35	37
miasto	450	77	45	161	38	8	26	26
wieś	326	38	45	94	34	11	9	11

TABL. 21. OSOBY FIZYCZNE PROWADZĄCE DZIAŁALNOŚĆ GOSPODARCZĄ WEDŁUG WYBRANYCH SEKCJI PKD ORAZ PODREGIONÓW, POWIATÓW I GMIN W 2012 R. (cd.)
Stan w dniu 31 XII

WYSZCZEGÓLNIENIE	Ogółem	W tym						
		przetwórstwo przemysłowe	budownictwo	handel; naprawa pojazdów samochodowych [^]	transport i gospodarka magazynowa	działalność finansowa i ubezpieczeniowa	działalność profesjonalna, naukowa i techniczna	opieka zdrowotna i pomoc społeczna
POWIAT INOWROCŁAWSKI (dok.)								
<i>Gminy miejsko-wiejskie (dok.)</i>								
Janikowo	691	44	65	177	132	18	22	32
miasto	501	32	47	123	87	12	15	30
wieś	190	12	18	54	45	6	7	2
Kruszwica	1094	85	117	272	156	25	46	54
miasto	513	36	63	152	77	15	30	37
wieś	581	49	54	120	79	10	16	17
Pakość	640	69	61	155	144	8	34	23
miasto	395	41	39	99	79	6	25	20
wieś	245	28	22	56	65	2	9	3
<i>Gminy wiejskie</i>								
Dąbrowa Biskupia	221	19	28	61	18	3	12	6
Inowrocław	808	82	93	251	100	18	40	47
Rojewo	191	19	32	61	24	6	2	3
Złotniki Kujawskie	612	52	89	211	99	21	23	22
POWIAT LIPNOWSKI	3625	267	629	1414	235	97	149	215
<i>Gminy miejskie</i>								
Lipno	1256	80	145	534	76	33	80	127
<i>Gminy miejsko-wiejskie</i>								
Dobrzyń nad Wisłą	285	26	64	94	23	6	5	8
miasto	106	13	28	30	6	3	4	4
wieś	179	13	36	64	17	3	1	4
Skepe	499	49	69	221	18	9	18	23
miasto	345	40	44	149	14	6	14	18
wieś	154	9	25	72	4	3	4	5
<i>Gminy wiejskie</i>								
Bobrowniki	145	10	40	51	11	6	3	3
Chrostkowo	100	3	25	27	14	4	2	-
Kikół	304	24	58	110	33	13	7	16
Lipno	500	33	100	186	25	13	16	25
Tłuchowo	226	20	52	84	9	6	8	4
Wielgie	310	22	76	107	26	7	10	9
POWIAT MOGILEŃSKI	2549	222	440	845	213	78	122	142
<i>Gminy miejsko-wiejskie</i>								
Mogilno	1484	124	249	513	109	53	91	84
miasto	881	78	140	300	66	34	68	65
wieś	603	46	109	213	43	19	23	19
Strzelno	585	58	91	185	55	17	22	44
miasto	329	31	55	106	28	12	10	32
wieś	256	27	36	79	27	5	12	12
<i>Gminy wiejskie</i>								
Dąbrowa	204	16	40	60	27	3	3	7
Jeziora Wielkie	276	24	60	87	22	5	6	7

TABL. 21. OSOBY FIZYCZNE PROWADZĄCE DZIAŁALNOŚĆ GOSPODARCZĄ WEDŁUG WYBRANYCH SEKCJI PKD ORAZ PODREGIONÓW, POWIATÓW I GMIN W 2012 R. (cd.)
Stan w dniu 31 XII

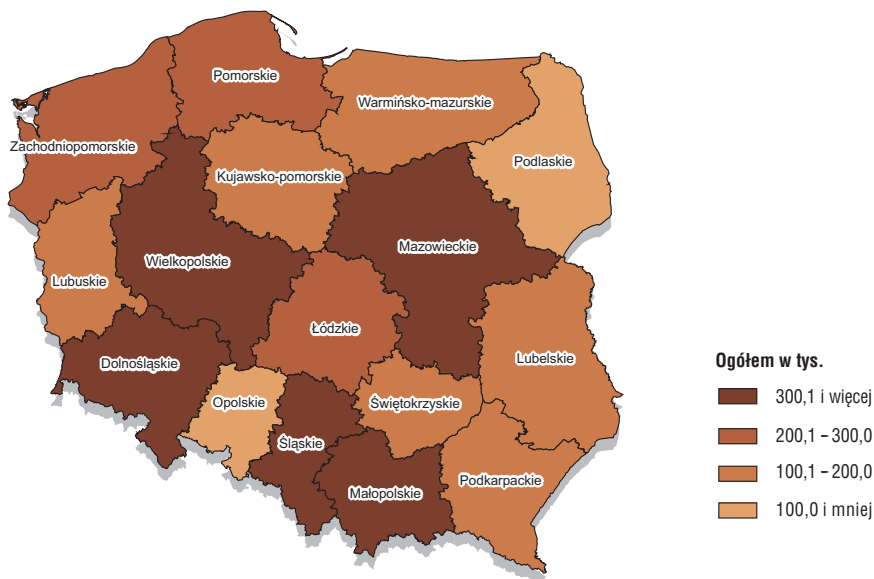
WYSZCZEGÓLNIENIE	Ogółem	W tym						
		przetwórstwo przemysłowe	budownictwo	handel; naprawa pojazdów samochodowych [^]	transport i gospodarka magazynowa	działalność finansowa i ubezpieczeniowa	działalność profesjonalna, naukowa i techniczna	opieka zdrowotna i pomoc społeczna
POWIAT NAKIELSKI	4597	502	785	1438	289	174	278	287
<i>Gminy miejsko-wiejskie</i>								
Kcynia	568	54	100	178	36	22	26	37
miasto	287	27	47	102	16	13	17	23
wieś	281	27	53	76	20	9	9	14
Mrocza	461	45	110	156	26	14	19	20
miasto	294	31	71	105	14	12	14	12
wieś	167	14	39	51	12	2	5	8
Nakło nad Notecią	1968	244	292	609	113	83	136	128
miasto	1222	152	155	391	69	61	96	89
wieś	746	92	137	218	44	22	40	39
Szubin	1326	120	228	407	101	42	87	88
miasto	567	44	86	196	36	20	45	43
wieś	759	76	142	211	65	22	42	45
<i>Gminy wiejskie</i>								
Sadki	274	39	55	88	13	13	10	14
POWIAT RADZIEJOWSKI	2419	296	369	843	178	65	106	106
<i>Gminy miejskie</i>								
Radziejów	520	40	75	207	29	17	31	41
<i>Gminy miejsko-wiejskie</i>								
Piotrków Kujawski	562	55	105	221	27	10	17	22
miasto	375	36	58	168	13	8	11	16
wieś	187	19	47	53	14	2	6	6
<i>Gminy wiejskie</i>								
Bytoń	161	12	30	54	13	6	6	3
Dobre	277	53	47	77	23	4	6	8
Osięciny	480	96	54	153	56	14	22	13
Radziejów	208	15	22	64	20	9	13	14
Topólka	211	25	36	67	10	5	11	5
POWIAT RYPIŃSKI	2609	264	489	970	192	76	120	119
<i>Gminy miejskie</i>								
Rypin	1482	152	228	557	116	44	92	83
<i>Gminy wiejskie</i>								
Brzuze	195	14	49	69	20	8	2	6
Rogowo	224	23	62	75	13	3	7	11
Rypin	292	30	57	124	22	4	6	4
Skrwilno	269	30	62	107	8	12	10	5
Wąpielsk	147	15	31	38	13	5	3	10

**TABL. 21. OSOBY FIZYCZNE PROWADZĄCE DZIAŁALNOŚĆ GOSPODARCZĄ WEDŁUG
WYBRANYCH SEKCJI PKD ORAZ PODREGIONÓW, POWIATÓW I GMIN W 2012 R. (dok.)**
Stan w dniu 31 XII

WYSZCZEGÓLNIENIE	Ogółem	W tym						
		przetwórstwo przemysłowe	budownictwo	handel; naprawa pojazdów samochodowych ^Δ	transport i gospodarka magazynowa	działalność finansowa i ubezpieczeniowa	działalność profesjonalna, naukowa i techniczna	opieka zdrowotna i pomoc społeczna
POWIAT WŁOCŁAWSKI	4492	413	760	1642	324	114	226	173
<i>Gminy miejskie</i>								
Kowal	285	18	53	103	18	7	19	23
<i>Gminy miejsko-wiejskie</i>								
Brześć Kujawski	571	71	68	200	55	13	35	24
miasto	270	37	33	103	23	7	10	11
wieś	301	34	35	97	32	6	25	13
Chodecz	302	21	57	126	13	5	18	7
miasto	163	14	20	72	5	4	13	6
wieś	139	7	37	54	8	1	5	1
Izbita Kujawska	384	35	72	172	17	8	10	11
miasto	227	23	31	116	8	5	6	8
wieś	157	12	41	56	9	3	4	3
Lubień Kujawski	298	20	51	123	11	6	15	3
miasto	117	6	16	66	3	1	5	2
wieś	181	14	35	57	8	5	10	1
Lubraniec	446	54	44	196	18	12	22	12
miasto	215	24	17	118	2	5	11	7
wieś	231	30	27	78	16	7	11	5
<i>Gminy wiejskie</i>								
Baruchowo	179	18	55	56	16	2	–	1
Boniewo	92	5	16	32	6	5	3	2
Choceń	383	29	65	144	32	12	18	14
Fabianki	759	63	128	254	61	31	45	36
Kowal	148	16	37	49	16	4	3	5
Lubanie	235	27	43	72	18	5	12	11
Włocławek	410	36	71	115	43	4	26	24
POWIAT ŻNIŃSKI	4003	403	730	1143	344	130	227	241
<i>Gminy miejsko-wiejskie</i>								
Barcin	773	78	108	219	108	37	37	37
miasto	432	50	71	121	46	24	28	24
wieś	341	28	37	98	62	13	9	13
Janowiec Wielkopolski	552	50	122	167	42	9	32	27
miasto	309	28	62	97	23	5	20	21
wieś	243	22	60	70	19	4	12	6
Łabiszyn	618	58	90	233	62	17	25	26
miasto	339	38	41	144	25	11	14	13
wieś	279	20	49	89	37	6	11	13
Żnin	1469	157	261	395	92	51	108	121
miasto	1043	104	166	290	65	38	90	95
wieś	426	53	95	105	27	13	18	26
<i>Gminy wiejskie</i>								
Gąsawa	278	35	62	61	26	5	14	15
Rogowo	313	25	87	68	14	11	11	15
M. WŁOCŁAWEK	8737	646	978	3103	743	449	763	539

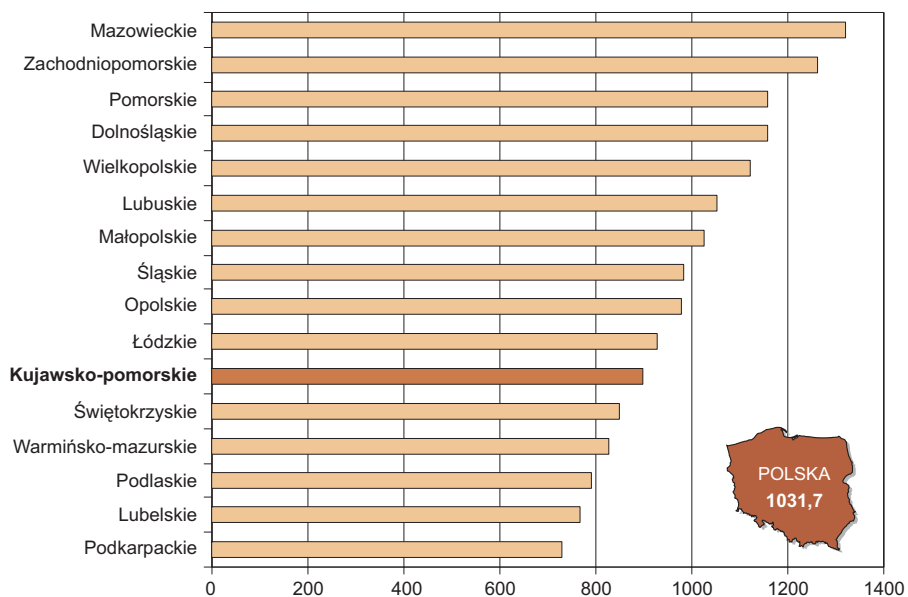
PODMIOTY GOSPODARKI NARODOWEJ W 2012 R.

Stan w dniu 31 XII



PODMIOTY GOSPODARKI NARODOWEJ NA 10 TYS. LUDNOŚCI W 2012 R.

Stan w dniu 31 XII



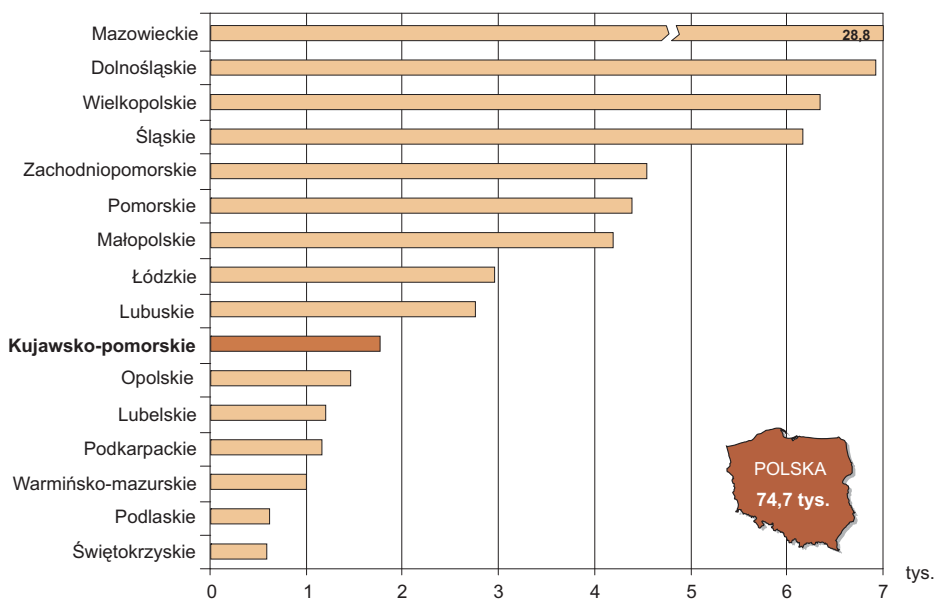
SPÓŁKI HANDLOWE W 2012 R.

Stan w dniu 31 XII



SPÓŁKI HANDLOWE Z UDZIAŁEM KAPITAŁU ZAGRANICZNEGO W 2012 R.

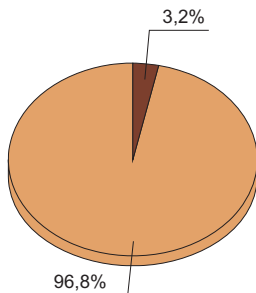
Stan w dniu 31 XII



PODMIOTY GOSPODARKI NARODOWEJ WEDŁUG SEKTORÓW WŁASNOŚCI, WYBRANYCH FORM PRAWNYCH I SEKCJI PKD W 2012 R.

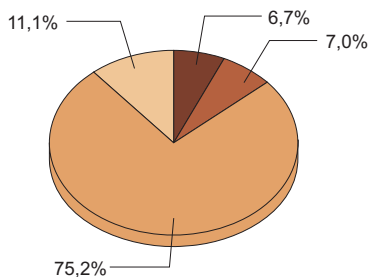
Stan w dniu 31 XII

Według sektorów własności



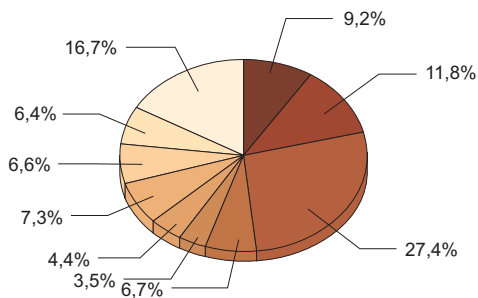
- Sektor publiczny
- Sektor prywatny

Według wybranych form prawnych



- Spółki handlowe
- Spółki cywilne
- Osoby fizyczne prowadzące działalność gospodarczą
- Pozostałe formy prawne

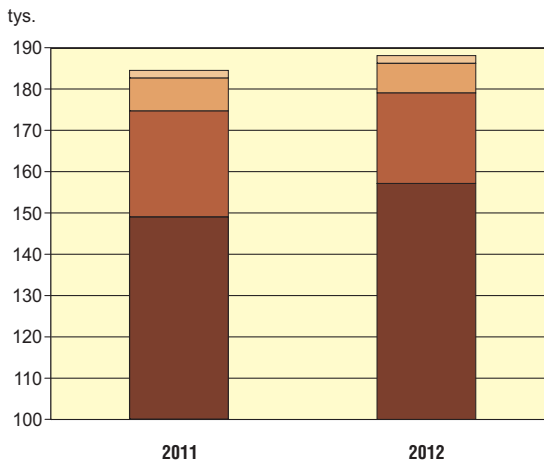
Według sekcji PKD



- Przetwórstwo przemysłowe
- Budownictwo
- Handel; naprawa pojazdów samochodowych^Δ
- Transport i gospodarka magazynowa
- Działalność finansowa i ubezpieczeniowa
- Obsługa rynku nieruchomości^Δ
- Działalność profesjonalna, naukowa i techniczna
- Opieka zdrowotna i pomoc społeczna
- Pozostała działalność usługowa
- Pozostałe

PODMIOTY GOSPODARKI NARODOWEJ WEDŁUG PRZEWIDYWANEJ LICZBY PRACUJĄCYCH

Stan w dniu 31 XII

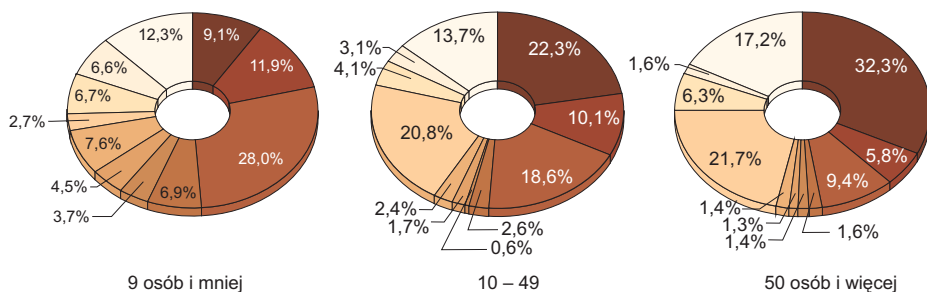


Podmioty o liczbie pracujących:




STRUKTURA PODMIOTÓW GOSPODARKI NARODOWEJ WEDŁUG PRZEWIDYWANEJ LICZBY PRACUJĄCYCH I SEKCJI PKD W 2012 R.

Stan w dniu 31 XII

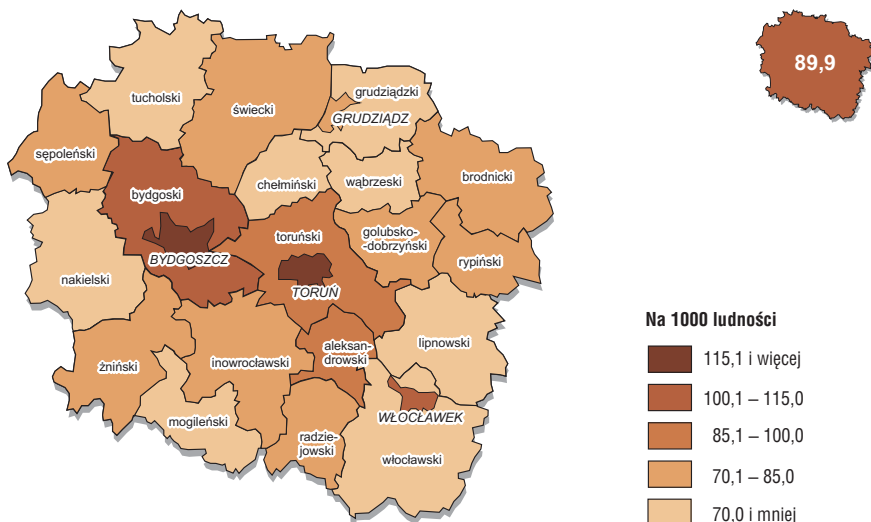
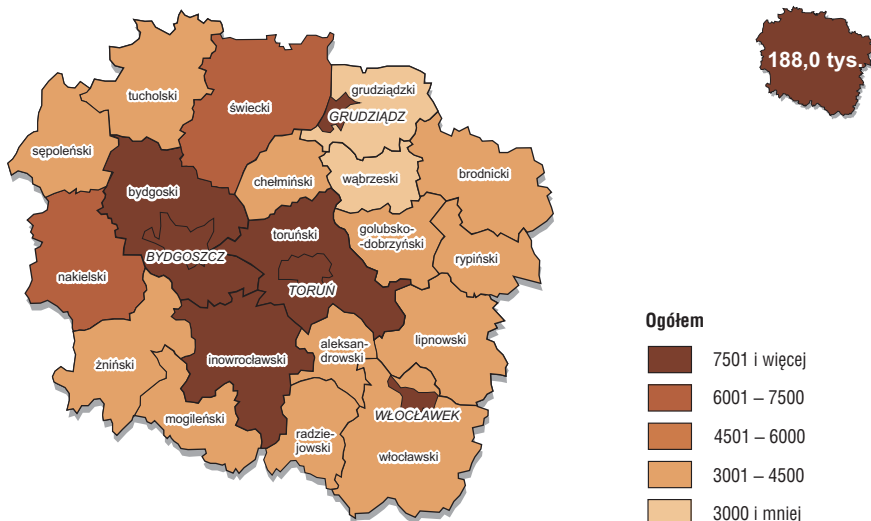


Sekcje PKD:



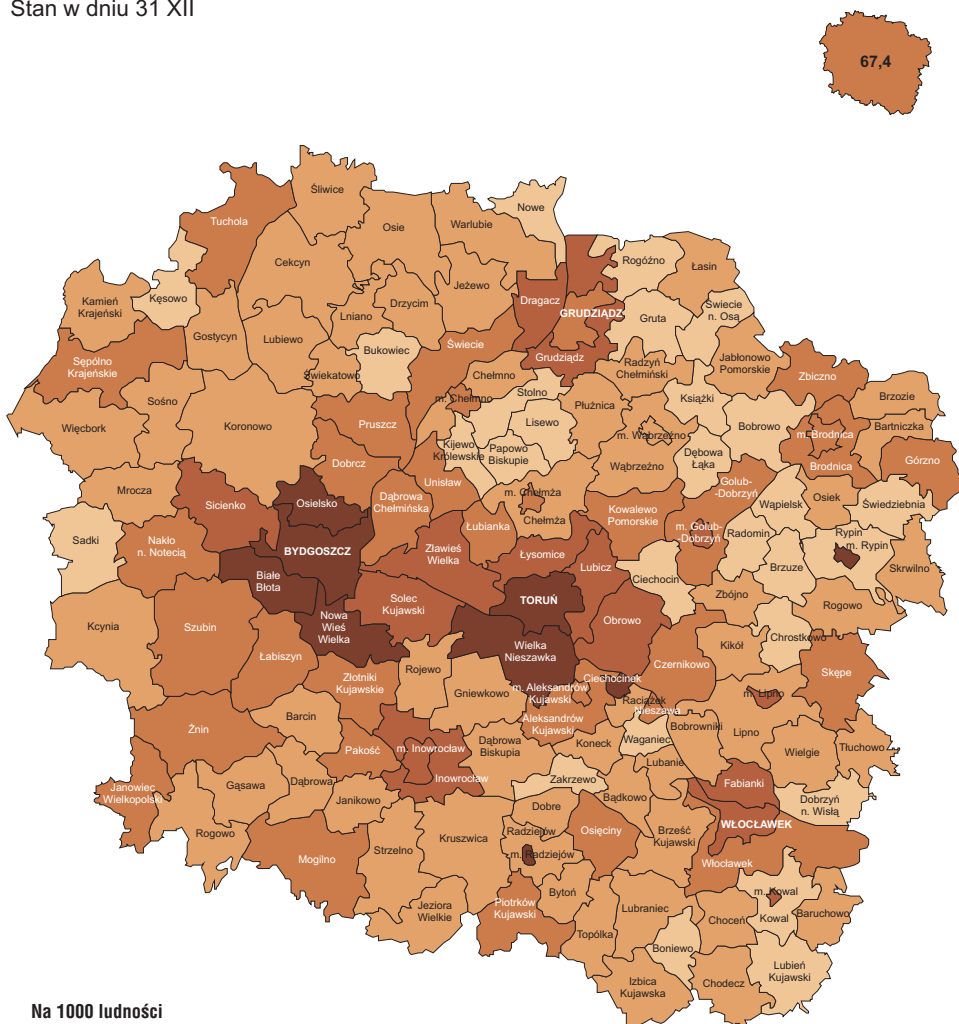
PODMIOTY GOSPODARKI NARODOWEJ WEDŁUG POWIATÓW W 2012 R.

Stan w dniu 31 XII



OSOBY FIZYCZNE PROWADZĄCE DZIAŁALNOŚĆ GOSPODARCZĄ WEDŁUG GMIN W 2012 R.

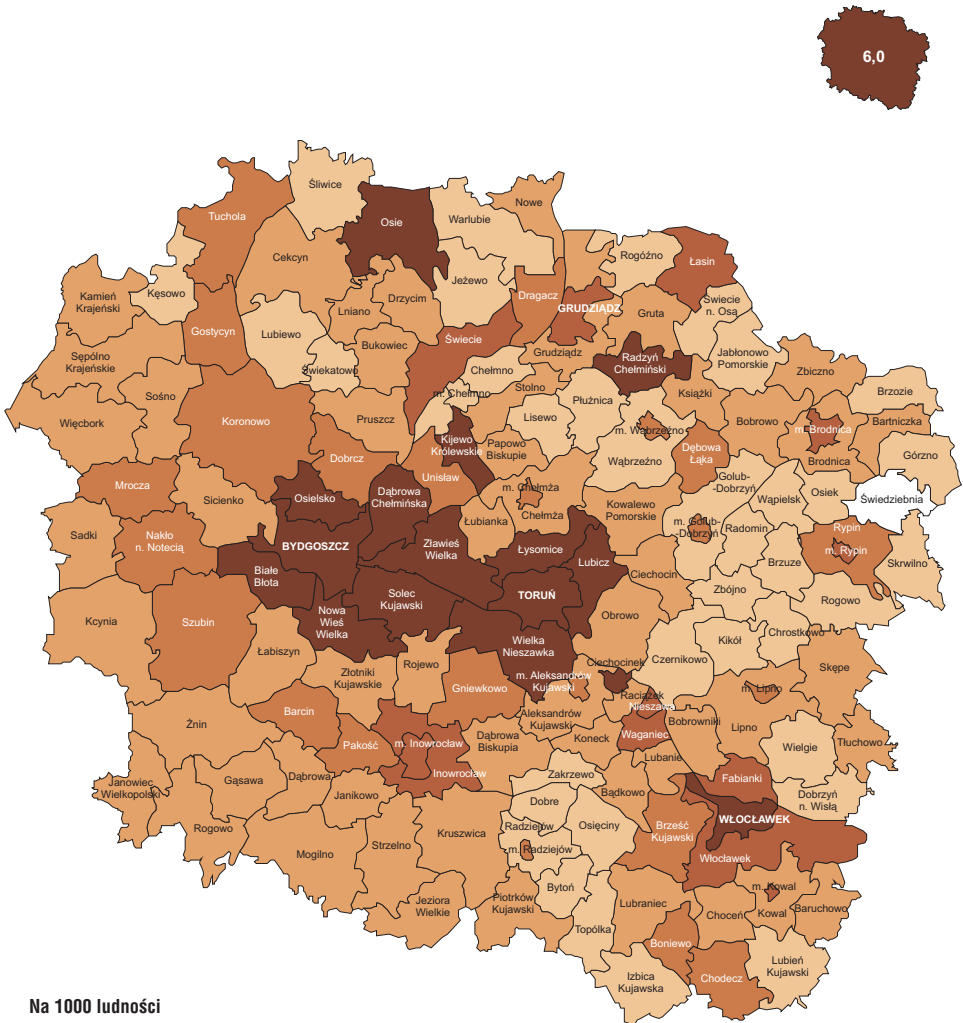
Stan w dniu 31 XII



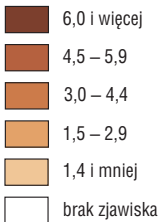
67,4

SPÓŁKI HANDLOWE WEDŁUG GMIN W 2012 R.

Stan w dniu 31 XII



Na 1000 ludności



PODMIOTY GOSPODARKI NARODOWEJ WEDŁUG PODSTAWOWYCH I SZCZEGÓLNYCH FORM PRAWNYCH W REJESTRZE REGON

