

ŚWIĘTO WOJEWÓDZTWA KUJAWSKO- -POMORSKIEGO



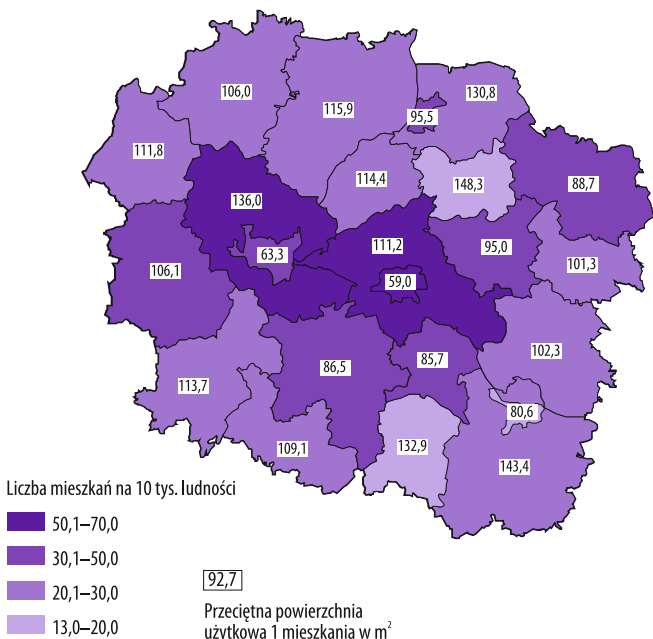
Bydgoszcz 2018

100 lat
GUS



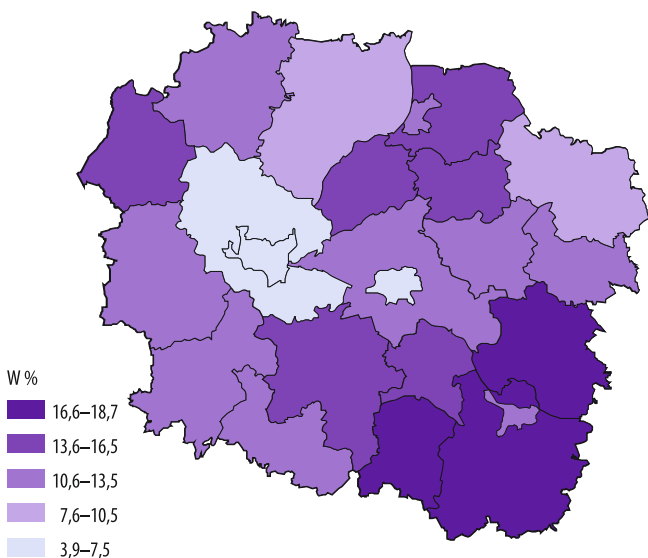
Urząd Statystyczny
w Bydgoszczy

Mieszkania oddane do użytkowania w województwie kujawsko-pomorskim w 2017 r.

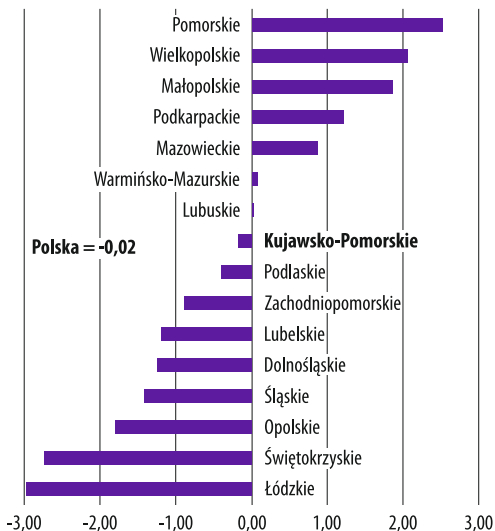


Stopa bezrobocia rejestrowanego w województwie kujawsko-pomorskim w 2017 r.

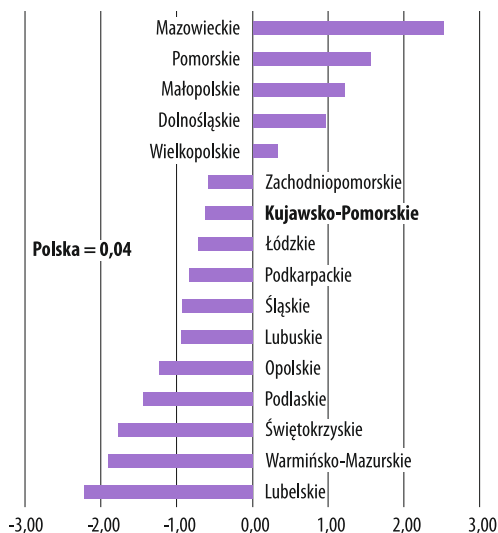
Stan w dniu 31 XII



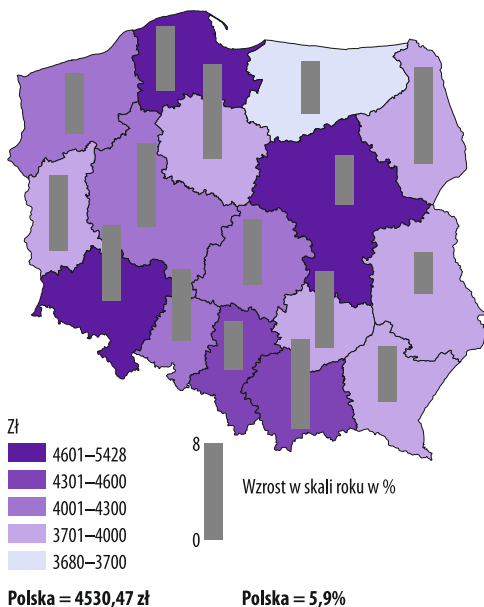
Przyrost naturalny na 1000 ludności w 2017 r.



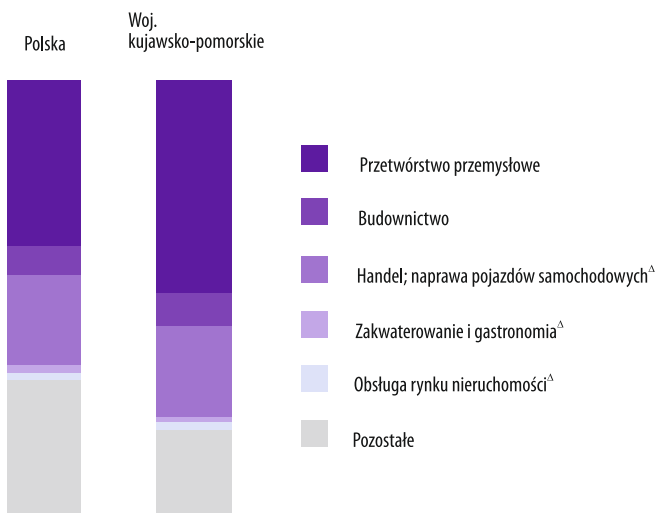
Saldo migracji wewnętrznych i zagranicznych na pobyt stały na 1000 ludności w 2017 r.



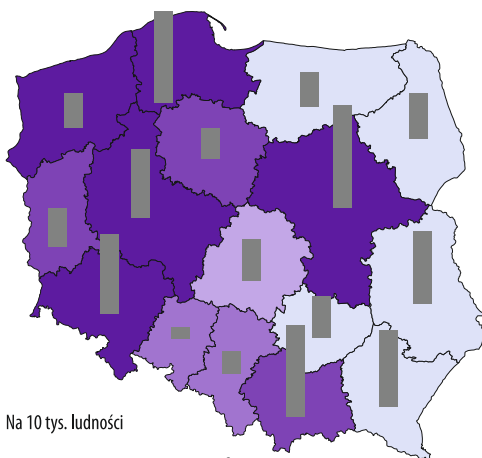
Przeciętne miesięczne wynagrodzenie brutto w sektorze przedsiębiorstw w 2017 r.




Struktura przeciętnego zatrudnienia według sekcji PKD 2007 w 2017 r.



Podmioty gospodarki narodowej w rejestrze REGON^a w 2017 r.



Na 10 tys. ludności



3

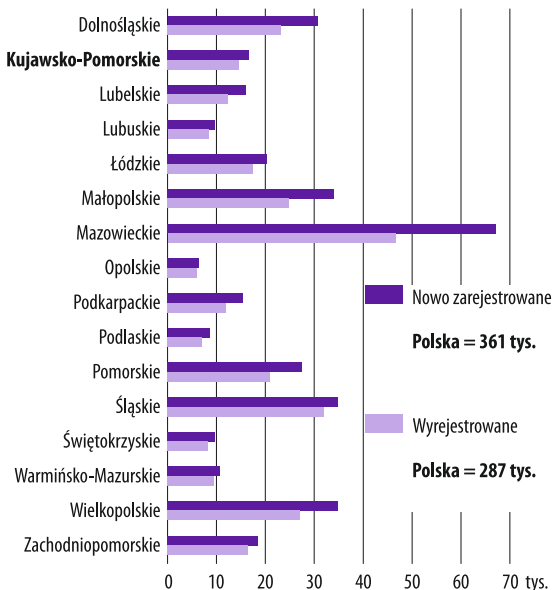
Wzrost w skali roku w %

0

Polska = 1121

Polska = 1,7%

Podmioty nowo zarejestrowane i wyrejestrowane w rejestrze REGON^a w 2017 r.



Nowo zarejestrowane

Polska = 361 tys.

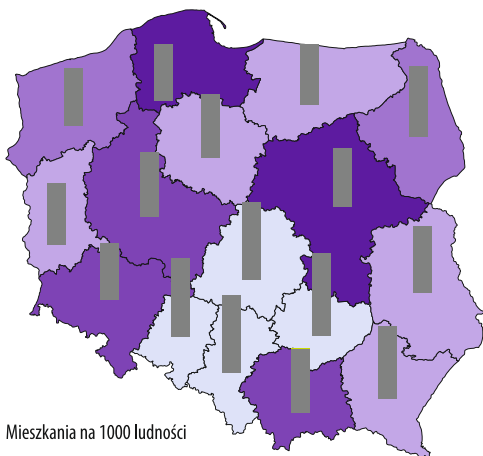
Wyrejestrowane

Polska = 287 tys.


0 10 20 30 40 50 60 70 tys.

^a Bez osób prowadzących gospodarstwa indywidualne w rolnictwie. W podziale według województw bez podmiotów, dla których informacja o adresie siedziby lub miejscu zamieszkania nie występuje w rejestrze REGON

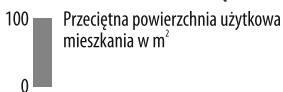
Mieszkania oddane do użytkowania w 2017 r.



Mieszkania na 1000 ludności

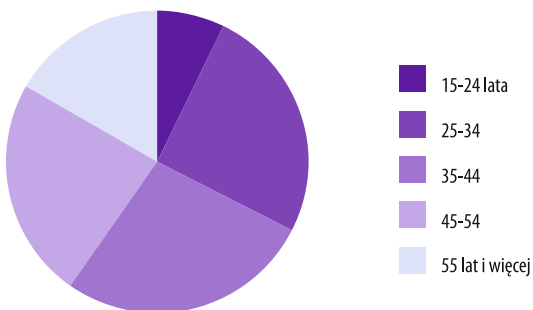


Polska = 4,6



Polska = 92,7 m²

Struktura pracujących według wieku w województwie kujawsko-pomorskim w IV kwartale w 2017 r.




ul. Ks. Stanisława Konarskiego 1-3, 85-066 Bydgoszcz

tel. +48 52 36 69 390

SekretariatUSBDG@stat.gov.pl

bydgoszcz.stat.gov.pl

 @Bydgoszcz_STAT