



URZĄD STATYSTYCZNY
W BYDGOSZCZY

DZIAŁALNOŚĆ GOSPODARCZA PODMIOTÓW Z KAPITAŁEM ZAGRANICZNYM

W WOJEWÓDZTWIE KUJAWSKO-POMORSKIM
W 2014 R.

<http://bydgoszcz.stat.gov.pl/>

OPRACOWANIA SYGNALNE

Bydgoszcz, luty 2016 r.

Podstawowym źródłem danych statystycznych o podmiotach, w których udziały posiadają udziałowcy zagraniczni, jest roczne sprawozdanie statystyczne podmiotów z udziałem kapitału zagranicznego (KZ).

Badaniem objęto podmioty prowadzące działalność gospodarczą, w których w końcu 2014 r. ulokowany był kapitał zagraniczny, niezależnie od ich formy prawnej i klasy wielkości. Prezentowane dane nie uwzględniają podmiotów prowadzących działalność bankową, maklerską, ubezpieczeniową oraz towarzystw inwestycyjnych i emerytalnych, szkół wyższych, gospodarstw indywidualnych w rolnictwie, a także samodzielnych publicznych zakładów opieki zdrowotnej i instytucji kultury posiadających osobowość prawną.

Kapitał (fundusz) podstawowy to rzeczywisty wkład właściciela lub współwłaściciela, wniesiony na uruchomienie jednostki gospodarczej z chwilą jej założenia, ewentualnie później podwyższony.

Kapitał zagraniczny to kapitał wniesiony do przedsiębiorstwa, w postaci środków finansowych (gotówka, akcje, obligacje), rzeczowych aktywów trwałych (maszyny, urządzenia, środki transportu, nieruchomości) oraz wartości niematerialnych i prawnych (patenty, licencje itp.) przez podmiot zagraniczny.

Podmiotem zagranicznym może być:

- osoba prawna z siedzibą za granicą,
- osoba fizyczna, nieposiadająca obywatelstwa polskiego,
- jednostka organizacyjna niebędąca osobą prawną z siedzibą za granicą.

Kapitał rozproszony to kwota zaangażowanego kapitału, którego nie można przyporządkować konkretnym udziałowcom.

Przychody z całokształtu działalności (kwoty otrzymane i należne) obejmują:

- przychody netto ze sprzedaży produktów, towarów i materiałów,
- pozostałe przychody operacyjne,
- przychody finansowe.

Koszty uzyskania przychodów z całokształtu działalności obejmują:

- koszt własny sprzedanych produktów, towarów i materiałów,
- pozostałe koszty operacyjne,
- koszty finansowe.

Wynik finansowy brutto (zysk lub strata) jest to wynik na działalności gospodarczej, skorygowany o wynik zdarzeń nadzwyczajnych.

Wynik finansowy netto (zysk lub strata) jest to wynik finansowy brutto pomniejszony o obowiązkowe obciążenia.

Wskaźnik poziomu kosztów jest to relacja kosztów uzyskania przychodów z całokształtu działalności do przychodów z całokształtu działalności.

Wskaźnik rentowności obrotu netto jest to relacja wyniku finansowego netto do przychodów z całokształtu działalności.

Nakłady na środki trwałe są to poniesione w okresie sprawozdawczym nakłady na nabycie (w tym zakup środków trwałych niewymagających montażu lub instalacji) bądź wytworzenie dla własnych potrzeb nowych środków trwałych, nakłady na środki trwałe w budowie (niezakończone, tj. na przyszłe środki trwałe), na ulepszenie własnych środków trwałych, na ulepszenie obcych środków trwałych oraz inne nakłady związane z budową środka trwałego – wraz z kosztami ponoszonymi przy ich nabyciu, tj. kosztami transportu, załadunku, ubezpieczenia w drodze, ceł, itp.

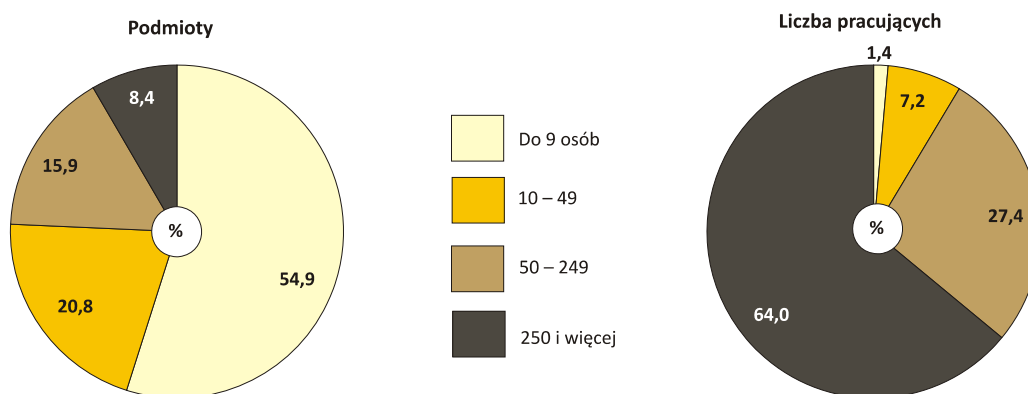
W 2014 r. badana zbiorowość podmiotów z kapitałem zagranicznym liczyła 572 jednostki (o 2,9% mniej niż przed rokiem), co stanowiło 2,2% liczby badanych podmiotów z kapitałem zagranicznym w Polsce. Na koniec 2014 r. **liczba pracujących** w tych podmiotach wyniosła 40,6 tys. osób (wzrost



o 8,8% w stosunku do 2013 r.). Zarówno pod względem liczby podmiotów, jak i pracujących w nich osób *Kujawsko-Pomorskie, zajęło w 2014 r. 10 lokatę wśród wszystkich województw.*

Rozpatrując **klasy wielkości podmiotów** z kapitałem zagranicznym, przeważały jednostki o liczbie pracujących do 9 osób, które stanowiły 54,9% ogółu podmiotów z kapitałem zagranicznym (spadek udziału w stosunku do 2013 r. o 2,3 p. proc.). Znaczący był również udział podmiotów o liczbie pracujących od 10 do 49 osób, tj. 20,8% (spadek w skali roku o 0,4 p. proc.). Udziały jednostek o liczbie pracujących od 50 do 249 osób oraz 250 i więcej osób wyniosły odpowiednio 15,9% i 8,4% (wzrost udziałów w obu grupach w porównaniu z 2013 r. analogicznie o 1,1 p. proc. i o 1,6 p. proc.).

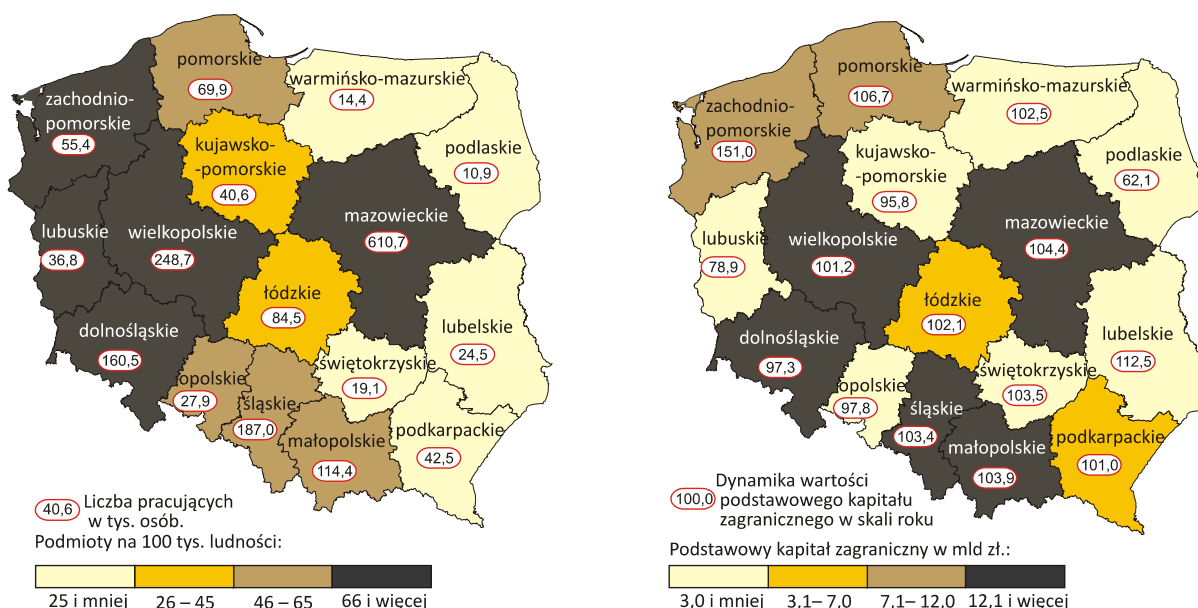
Struktura podmiotów z kapitałem zagranicznym w województwie kujawsko-pomorskim według wielkości podmiotów w 2014 r.



Przeciętny podmiot z kapitałem zagranicznym w województwie kujawsko-pomorskim w 2014 r. zatrudniał 71 osób i było to więcej niż *przeciętnie w kraju – 66 osób*. W porównaniu z 2013 r. było to więcej odpowiednio o 8 osób i 4 osoby.

Ze względu na **formę prawną** w 2014 r., nadal zdecydowaną większość podmiotów z kapitałem zagranicznym stanowiły spółki z ograniczoną odpowiedzialnością (90,6%; o 0,2 p. proc. mniej niż w 2013 r.). W analizowanym roku udział spółek akcyjnych wyniósł 4,9%, co oznacza nieznaczny wzrost w skali roku – o 0,7 p. proc.

Podmioty z udziałem kapitału zagranicznego według województw w 2014 r.

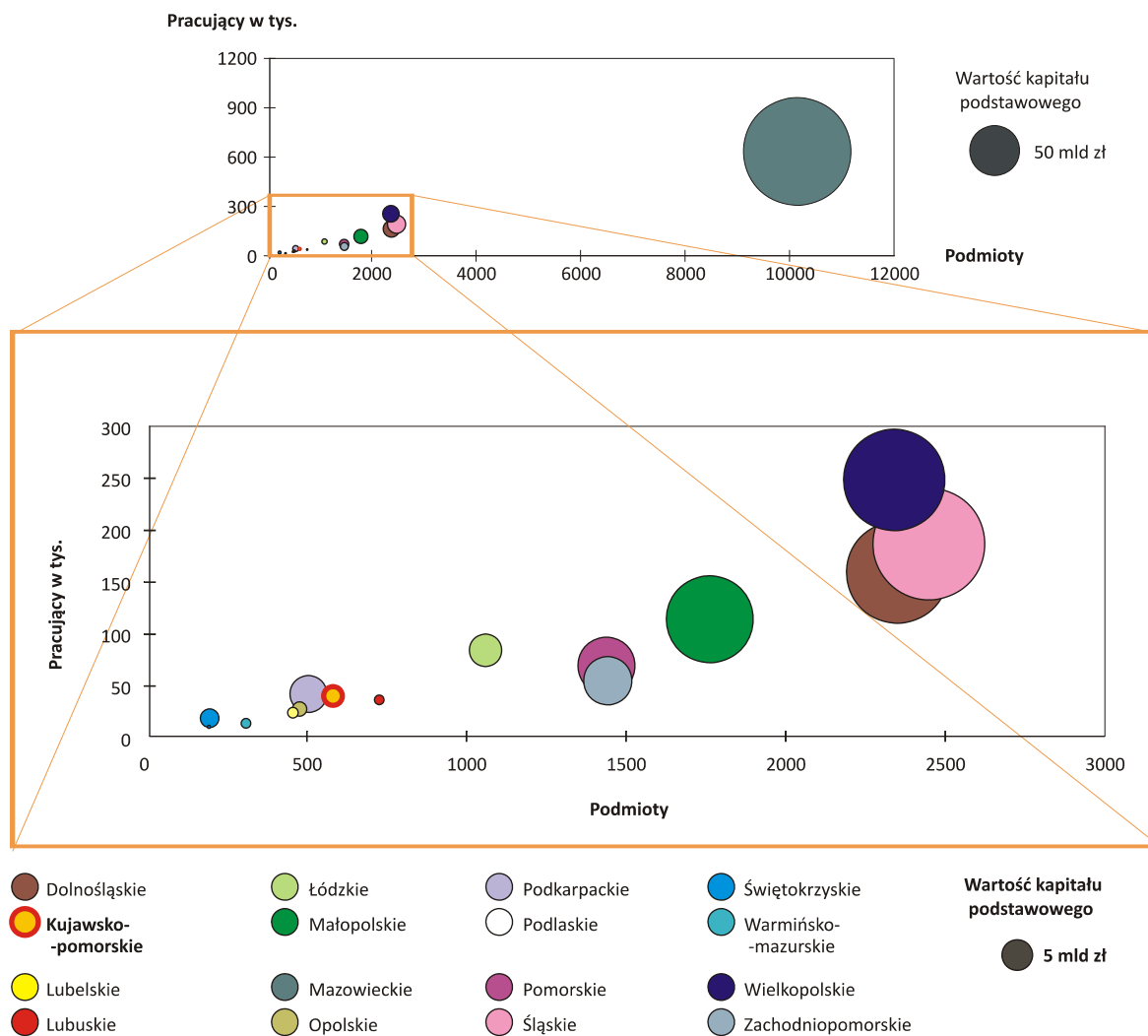




Ze względu na podstawowy **rodzaj działalności** podmiotów z kapitałem zagranicznym w 2014 r. najczęściej jednostek prowadziło działalność związaną z przemysłem (43,0% podmiotów), a także handlem i naprawami pojazdów samochodowych (28,1% podmiotów z kapitałem zagranicznym). W 2013 r. było to odpowiednio 40,4% i 29,2%.

Wartość **kapitału podstawowego** badanych podmiotów w województwie kujawsko-pomorskim w 2014 r. wyniosła 3046,2 mln zł (spadek w skali roku o 1,8%), *co stanowiło 1,4% ogółu wartości kapitału badanej zbiorowości w Polsce (w roku poprzednim więcej, tj. 1,5% udziału).*

Wielkość kapitału podstawowego, liczba podmiotów oraz pracujących według województw w 2014 r.



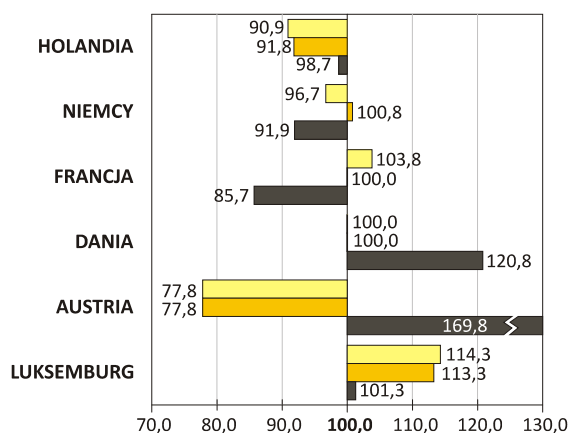
W strukturze kapitału podstawowego 94,1% stanowił **kapitał zagraniczny**, którego wartość (2865,2 mln zł) w stosunku do 2013 r. zmalała o 4,2% (rok wcześniej spadek o 0,9%). *Prawie połowę kapitału zagranicznego (49,6%) ulokowano w województwie mazowieckim, natomiast na Kujawsko-Pomorskie przypadło 1,5% udziału kapitału zagranicznego zaangażowanego w Polsce, co oznacza 10 lokatę w kraju.* Wśród wszystkich badanych jednostek z udziałem kapitału zagranicznego w województwie kujawsko-pomorskim 84,1% stanowiły podmioty, w których zaangażowany kapitał zagraniczny przekraczał 50% kapitału podstawowego. Pod względem wartości ulokowanego kapitału zagranicznego w prezentowanej zbiorowości województwa kujawsko-pomorskiego, prawie 70% kapitału zagranicznego ulokowane było w mieście na prawach powiatu – w Bydgoszczy oraz w powiatach: świeckim, toruńskim i inowrocławskim.



Tabl. 1. Podstawowe dane o podmiotach z udziałem kapitału zagranicznego w 2014 r.

Wyszczególnienie	Polska	Kujawsko-Pomorskie		
	ogółem	Polska=100	2013=100	
Liczba jednostek	26464	572	2,2	97,1
do 9 osób	17643	314	1,8	93,2
10 pracujących i więcej	8821	258	2,9	102,4
Liczba pracujących	1747811	40573	2,3	108,8
do 9 osób	29579	559	1,9	96,5
10 pracujących i więcej	1718232	40014	2,3	109,0
Kapitał podstawowy w mln zł	215594,8	3046,2	1,4	98,2
krajowy	13715,5	156,7	1,1	175,1
zagraniczny	195796,8	2865,2	1,5	95,8
rozproszony	6062,5	24,3	0,4	112,0
Liczba podmiotów, których kapitał zagraniczny stanowi ponad 50% kapitału ogółem	22826	481	2,1	100,8
Przychody z całokształtu działalności w mln zł	1292671,9	33132,2	2,6	106,3
Przychody ze sprzedaży wyrobów i usług na eksport w mln zł	341282,2	10225,2	3,0	100,3
Koszty uzyskania przychodów z całokształtu działalności w mln zł	1242591,8	31520,7	2,5	106,0
Wynik finansowy w mln zł				
brutto	50306,5	1611,6	3,2	111,7
netto	41504,7	1330,7	3,2	107,9
Liczba jednostek wykazujących:				
zysk brutto w mln zł	13304	326	2,5	100,9
zysk netto w mln zł	13147	322	2,4	100,9
Wskaźnik poziomu kosztów w %	96,1	95,1	x	x
Wskaźnik rentowności obrotu netto w %	3,2	4,0	x	x
Nakłady na nowe środki trwałe w mln zł	57969,5	1027,4	1,8	115,9
Wartość importu w mln zł	398671,5	8053,5	2,0	94,1
Wartość eksportu w mln zł	398462,6	12444,0	3,1	103,2

Kapitał zagraniczny w województwie kujawsko-pomorskim według wybranych krajów pochodzenia udziałowców w 2014 r.



Dynamika zmian 2013 = 100

■ Liczba podmiotów z kapitałem danego kraju
 ■ Liczba udziałowców
 ■ Podstawowy kapitał zagraniczny danego kraju

W 2014 r. ulokowany w województwie kujawsko-pomorskim kapitał zagraniczny pochodził przede wszystkim (w 84,0%) z krajów Unii Europejskiej. Największy udział w zainwestowanym kapitale miał kapitał holenderski (tj. 24,4% kapitału zagranicznego ogółem) pochodzący od 90 udziałowców ulokowany w 70 podmiotach gospodarczych. Na podobnym poziomie wniesionego kapitału (24,0%) ukształtował się kapitał niemiecki, jednak był bardziej rozdrobniony – pochodził od 267 udziałowców, a ulokowany był



w 204 podmiotach gospodarczych. Poza tym kapitał zagraniczny pochodził m.in. z: Francji (7,9%), Danii (6,4%), Austrii (4,3%) i Luksemburga (3,4%). Łącznie z wymienionych wyżej krajów wniesiono kapitał o wartości 2020,7 mln zł, co stanowiło ponad 70% ogółu kapitału zagranicznego w Kujawsko-Pomorskim.

Wartość wniesionego kapitału zagranicznego w postaci wkładów pieniężnych oraz zagranicznych aportów rzeczowych w 2014 r. wyniosła 188,3 mln zł (o 51,9% mniej niż w 2013 r.). W strukturze wniesionych przez inwestorów zagranicznych wkładów podmioty o liczbie pracujących powyżej 9 osób wniosły 83,4 % kapitału (w roku poprzednim 90,6%).

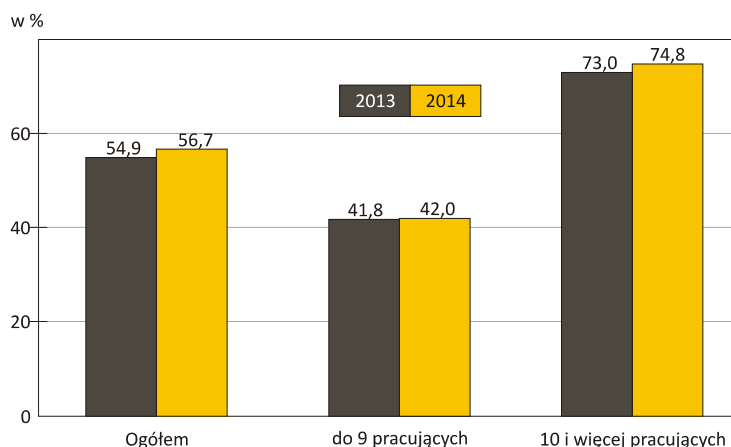
W 2014 r. podmioty z udziałem kapitału zagranicznego uzyskały **przychody** z całokształtu działalności w wysokości 33132,2 mln zł, co oznacza wzrost o 6,3% w stosunku do analogicznego okresu poprzedniego roku (wówczas notowano wzrost o 2,1%). Przychody ze sprzedaży wyrobów i usług na eksport stanowiły 30,9% ogółu przychodów (poprzednio 32,7%). W porównaniu z 2013 r. wzrosły o 0,3% (poprzednio o 1,3%).

Koszty uzyskania przychodów z całokształtu działalności wyniosły 31520,7 mln zł, wykazując wzrost o 6,0% w skali roku (w 2013 r. notowano wzrost o 0,7%). **Wynik finansowy** brutto w 2014 r. był dodatni i wyniósł 1611,6 mln zł, tj. o 11,7% więcej niż w 2013 r. Wynik finansowy netto to 1330,7 mln zł (o 7,9% więcej). **Zysk** brutto wykazało 326 jednostek, z czego ponad połowa, tj. 59,2% dotyczyła podmiotów o liczbie pracujących powyżej 9 osób. (w roku poprzednim 56,3% udziału podmiotów wykazujących zysk). Zysk netto dotyczył 322 jednostek, z czego 59,0% stanowiły podmioty o liczbie pracujących 10 osób i więcej (wobec 55,8% w 2013 r.). Przychody z całokształtu działalności wzrosły w większym stopniu niż koszty ich uzyskania co spowodowało, że **wskaźnik poziomu kosztów** z całokształtu działalności, polepszył się o 0,3 p. proc. w skali roku i wyniósł 95,1%. *Jednak był niższy niż przeciętnie w kraju o 1,0 p. proc.* **Wskaźnik rentowności obrotu netto** wyniósł 4,0%, tj. pozostał na tym samym poziomie co w 2013 r., ale w województwie kujawsko-pomorskim był wyższy niż w kraju o 0,8 p. proc.

Spośród 572 podmiotów z kapitałem zagranicznym w województwie kujawsko-pomorskim w 2014 r. ponad połowa (51,4%) jednostek poniosła **nakłady inwestycyjne** na pozyskanie aktywów trwałych (w 2013 r. – 52,1%). Wartość nakładów na nowe środki trwałe zwiększyła się w skali roku o 15,9%, *przy średnim wzroście w kraju o 13,0%*. W 2014 r. na ten cel przeznaczono 1027,4 mln zł, czyli 75,6% ogółu nakładów na aktywa trwałe (*w kraju udział wyniósł 73,5%*). Wydatki inwestycyjne na pozyskanie nowych środków trwałych w 93,4% ponosiły podmioty zatrudniające powyżej 9 pracujących. Ich wydatki wzrosły o 23,6% w skali roku, przy jednoczesnym wzroście liczby podmiotów ponoszących nakłady w tej grupie o 2,2%.

W 2014 r. działalność **eksportową** prowadziły 293 podmioty w województwie kujawsko-pomorskim (o 0,7% mniej niż w 2013 r.), natomiast **import** realizowały 273 jednostki (o 3,2% mniej). Wartość eksportu ogółem wyniosła 12444,0 mln zł, tj. o 3,2% więcej niż w 2013 r. (poprzednio o 2,2% więcej). W strukturze eksportu przeważał eksport wyrobów, którego udział odnotowano na poziomie

Udział podmiotów z kapitałem zagranicznym wykazujących zysk netto według wielkości podmiotów w województwie kujawsko-pomorskim





74,6% (w 2013 r. – 77,7%), ponadto wartość eksportu towarów i materiałów stanowiła 17,1% (poprzednio 14,9%), a usług 8,2 % (w 2013 r. udział na poziomie 7,4%). *Udział eksportu wyrobów z Kujawsko-Pomorskiego na tle kraju wyniósł 3,3% (o 0,2 p. proc mniej niż w 2013 r.).* Wartość importu w 2014 r. wyniosła 8053,5 mln zł, tj. o 5,9% mniej niż w 2013 r. (poprzednio o 8,7% więcej). W strukturze importu przeważał import towarów do dalszej odsprzedaży, tj. 45,6% oraz import surowców i materiałów na cele produkcyjne – 43,5% udziału (w 2013 r. odpowiednio 44,7% i 44,3%). *W strukturze krajowego importu udział ten stanowił odpowiednio 2,3% i 1,9%.* W województwie kujawsko-pomorskim wartość eksportu podmiotów z kapitałem zagranicznym była wyższa niż importu o 54,5%, *podczas gdy w badanej zbiorowości w Polsce wartość eksportu była o 0,1% niższa niż importu.*

Autor opracowania: Ewa Liminowicz

Redakcja merytoryczna techniczna, skład i grafika komputerowa: Dariusz Klamecki, Ewa Liminowicz, Adam Mańkowski,
Jacek Pruski

— Kujawsko-Pomorski Ośrodek Badań Regionalnych — pod kierunkiem Bożeny Małeckiej

Informatorium: e-mail InformatoriumUSBDG@stat.gov.pl, tel. 52 3669400