



URZĄD STATYSTYCZNY
W BYDGOSZCZY

PODMIOTY GOSPODARKI NARODOWEJ W REJESTRZE REGON W WOJEWÓDZTWIE KUJAWSKO-POMORSKIM Stan na koniec 2016 r.

<http://bydgoszcz.stat.gov.pl/>

OPRACOWANIA SYGNALNE

Bydgoszcz, luty 2017 r.

W województwie kujawsko-pomorskim w końcu grudnia 2016 r. w **Krajowym Rejestrze Urzędowym Podmiotów Gospodarki Narodowej REGON** było 194,1 tys. podmiotów gospodarki narodowej (bez osób fizycznych prowadzących wyłącznie gospodarstwo rolne), tj. o 0,3% więcej niż przed rokiem. *Jednostki z terenu województwa stanowiły 4,6% podmiotów zarejestrowanych w kraju.* Podmiotów w sektorze publicznym było 5,8 tys., a w sektorze prywatnym – 187,3 tys. W porównaniu z grudniem 2015 r. w sektorze publicznym liczba podmiotów zmniejszyła się o 39 jednostek (o 0,7%), a w sektorze prywatnym odnotowano wzrost o 559 jednostek (o 0,3%).

W 2016 r. na **sektor publiczny** składało się 3,1% ogółu podmiotów zarejestrowanych w województwie kujawsko-pomorskim, przy czym 72,1% spośród nich to jednostki o własności jednorodnej, w skład której wchodziła własność Skarbu Państwa – 8,6%, państwowych osób prawnych – 1,4% i samorządowa – 90,0%. Natomiast 27,9% to podmioty o własności mieszanej, odpowiednio: z przewagą Skarbu Państwa – 3,6%, państwowych osób prawnych – 3,5% oraz samorządową – 92,9%.

Sektor prywatny stanowił 96,5% podmiotów zarejestrowanych ogółem. Według rodzaju własności podmiotów z własnością jednorodną było 97,5% jednostek, z czego: na własność krajowych osób fizycznych składało się 90,7%, prywatną krajową pozostałą – 8,5%, a zagraniczną – 0,8%. Z kolei 2,4% to podmioty z własnością mieszaną, w tym 69,8% z przewagą własności krajowych osób fizycznych, 13,6% – z przewagą własności prywatnej krajowej pozostałej, a 9,7% – z przewagą własności zagranicznej.

Krajowy Rejestr Urzędowy Podmiotów Gospodarki Narodowej REGON został utworzony na podstawie art. 41 ust. 1 pkt. 1 ustawy z dnia 29 czerwca 1995 r. o statystyce publicznej (tj. Dz. U. z 2016 r., poz. 1068). Szczegółowe zasady prowadzenia i aktualizacji rejestru określa rozporządzenie Rady Ministrów z dnia 30 listopada 2015 r. w sprawie sposobu i metodologii prowadzenia i aktualizacji krajowego rejestru urzędowego podmiotów gospodarki narodowej, wzorów wniosków, ankiet i zaświadczeń (Dz. U. poz. 2009).

Do rejestru REGON wpisywane są podmioty gospodarki narodowej według podstawowych form prawnych, tj. osoby prawne, jednostki organizacyjne nie mające osobowości prawnej, osoby fizyczne prowadzące działalność gospodarczą oraz jednostki lokalne podmiotów, będące innym miejscem prowadzenia działalności, zorganizowane w zakłady, oddziały, filie.

Rejestr REGON jest na bieżąco aktualizowanym zbiorem informacji o podmiotach gospodarki narodowej, prowadzonym w systemie informatycznym w postaci centralnej bazy danych przez Główny Urząd Statystyczny oraz terenowych baz danych prowadzonych przez urzędy statystyczne.

Dane prezentowane w niniejszym opracowaniu sygnałnym nie obejmują jednostek lokalnych oraz osób fizycznych prowadzących wyłącznie indywidualne gospodarstwo rolne.

Działalność wykonywana, w tym również rodzaj przeważającej działalności, wszystkich podmiotów zarejestrowanych w KRUPGN jest kodowana według Polskiej Klasyfikacji Działalności (PKD 2007), wprowadzonej w życie z dniem 1 stycznia 2008 r. do stosowania w statystyce, ewidencji i dokumentacji oraz rachunkowości, a także w urzędowych rejestrach i systemach informacyjnych administracji publicznej rozporządzeniem Rady Ministrów z dnia 24 grudnia 2007 r. w sprawie Polskiej Klasyfikacji Działalności (Dz. U. Nr 251, poz. 1885 z późn. zm.). PKD 2007, dostosowana do nomenklatury europejskiej, zawiera zmiany, które wprowadzone zostały w międzynarodowej klasyfikacji działalności gospodarczej ISIC Rev. 4 oraz europejskiej klasyfikacji NACE Rev. 2.

Do przeliczeń liczby podmiotów na 10 tys. mieszkańców przyjęto liczbę ludności według stanu z dnia 31 grudnia 2015 r.

* * *

Uwaga

W związku z wprowadzonymi od 1 grudnia 2014 r. zmianami przepisów prawnych regulujących sposób zasilania rejestru REGON informacjami o podmiotach podlegających wpisowi do Krajowego Rejestru Sądowego, istnieje możliwość wystąpienia w rejestrze REGON niewypełnionych pozycji dotyczących przewidywanej liczby pracujących, adresu siedziby/zamieszkania, rodzaju przeważającej działalności oraz formy własności. Oznacza to, że dane liczbowe naliczane z uwzględnieniem ww. informacji mogą nie sumować się na dane naliczone dla pozycji ogółem.



TABL. 1. Podmioty gospodarki narodowej według sektorów własności, wybranych form prawnych i sekcji PKD w 2016 r.

Stan w dniu 31 XII

WYSZCZEGÓLNIENIE	Ogółem	Sektor publiczny			Sektor prywatny				
		razem ^a	w tym		razem ^a	w tym			
			przedsiębiorstwa państwowe	spółki handlowe		spółki handlowe	spółki cywilne	spółdzielnie	osoby fizyczne prowadzące działalność gospodarczą
W LICZBACH BEZWZGLĘDNYCH									
OGÓŁEM	194099	5776	6	237	187261	15588	13481	957	140939
Rolnictwo, leśnictwo, łowiectwo i rybactwo	4299	31	–	6	4258	438	161	171	3024
Górnictwo i wydobywanie	217	1	–	1	210	43	25	–	142
Przetwórstwo przemysłowe	17654	37	4	33	17524	2990	1673	99	12728
Wytwarzanie i zaopatrywanie w energię elektryczną, gaz, parę wodną i gorącą wodę	509	16	–	14	483	251	46	5	180
Dostawa wody; gospodarowanie ściekami i odpadami; rekultywacja	763	96	–	47	656	163	55	7	414
Budownictwo	22945	38	–	17	22804	1897	1259	77	19550
Handel; naprawa pojazdów samochodowych	48834	21	1	20	48656	4464	5647	191	38326
Transport i gospodarka magazynowa	12779	14	–	10	12720	567	552	18	11580
Zakwaterowanie i gastronomia	4673	44	–	1	4601	324	773	14	3480
Informacja i komunikacja	4439	7	–	6	4389	669	355	3	3348
Działalność finansowa i ubezpieczeniowa	6178	10	–	9	6132	424	204	44	5348
Obsługa rynku nieruchomości	9433	1580	1	27	7799	635	233	263	1521
Działalność profesjonalna, naukowa i techniczna	15605	110	–	7	15380	1376	1095	17	12856
Administrowanie i działalność wspierająca	5547	15	–	7	5475	594	337	25	4444
Administracja publiczna i obrona narodowa; obowiązkowe zabezpieczenia społeczne	1461	596	–	1	863	–	–	–	4
Edukacja	7126	2437	–	1	4669	139	240	2	3009
Opieka zdrowotna i pomoc społeczna	14047	392	–	15	13634	380	274	10	12948
Działalność związana z kulturą, rozrywką i rekreacją	3874	321	–	13	3539	131	231	1	1640
Pozostała działalność usługowa	13483	8	–	2	13388	103	321	10	6397
Organizacje i zespoły eksterytorialne	4	2	–	–	2	–	–	–	–

^a W podziale według sektorów własności – bez podmiotów, dla których informacja o formie własności nie występuje w rejestrze REGON.



TABL. 1. Podmioty gospodarki narodowej według sektorów własności, wybranych form prawnych i sekcji PKD w 2016 r. (dok.)

Stan w dniu 31 XII

WYSZCZEGÓLNIENIE	Ogółem	Sektor publiczny			Sektor prywatny				
		razem	w tym		razem	w tym			
			przedsiębiorstwa państwowe	spółki handlowe		spółki handlowe	spółki cywilne	spółdzielnie	osoby fizyczne prowadzące działalność gospodarczą
2015 = 100									
OGÓŁEM	100,3	99,3	100,0	103,5	100,3	107,8	100,6	98,7	99,3
Rolnictwo, leśnictwo, łowiectwo i rybactwo	99,9	100,0	x	100,0	99,9	103,1	97,6	100,0	99,6
Górnictwo i wydobywanie	100,9	100,0	x	100,0	99,1	97,7	100,0	x	99,3
Przetwórstwo przemysłowe	100,0	102,8	100,0	103,1	100,0	105,6	100,1	99,0	98,8
Wytwarzanie i zaopatrywanie w energię elektryczną, gaz, parę wodną i gorącą wodę	102,4	94,1	x	93,3	102,5	102,4	100,0	100,0	103,4
Dostawa wody; gospodarowanie ściekami i odpadami; rekultywacja	99,1	99,0	x	100,0	99,2	110,1	100,0	116,7	95,2
Budownictwo	100,8	105,6	x	113,3	100,7	106,9	100,6	100,0	100,2
Handel; naprawa pojazdów samochodowych	97,6	100,0	100,0	100,0	97,6	104,5	100,4	95,5	96,5
Transport i gospodarka magazynowa	101,1	107,7	x	100,0	101,2	119,6	101,3	94,7	100,4
Zakwaterowanie i gastronomia	100,2	100,0	x	x	100,2	108,4	103,2	107,7	98,8
Informacja i komunikacja	102,8	87,5	x	85,7	102,9	107,6	98,6	100,0	102,5
Działalność finansowa i ubezpieczeniowa	97,3	111,1	x	112,5	97,3	111,0	101,5	100,0	96,2
Obsługa rynku nieruchomości	103,6	96,1	100,0	112,5	105,2	117,2	102,6	98,5	104,2
Działalność profesjonalna, naukowa i techniczna	103,2	110,0	x	77,8	103,2	114,4	100,2	100,0	102,4
Administrowanie i działalność wspierająca	97,8	115,4	x	140,0	97,7	119,8	102,7	100,0	94,9
Administracja publiczna i obrona narodowa; obowiązkowe zabezpieczenia społeczne	100,7	100,0	x	100,0	101,2	x	x	x	133,3
Edukacja	101,6	100,0	x	100,0	102,3	109,4	102,1	100,0	101,9
Opieka zdrowotna i pomoc społeczna	102,8	102,1	x	107,1	102,9	108,9	100,7	111,1	102,7
Działalność związana z kulturą, rozrywką i rekreacją	103,0	100,0	x	100,0	103,0	106,5	102,7	100,0	101,9
Pozostała działalność usługowa	100,6	133,3	x	200,0	100,5	104,0	99,1	90,9	100,9
Organizacje i zespoły eksterytorialne	100,0	100,0	x	x	100,0	x	x	x	x



TABL. 2. Spółki prawa handlowego według sektorów własności i sekcji PKD w 2016 r.
Stan w dniu 31 XII

WYSZCZEGÓLNIENIE	Sektor publiczny												
	ogółem	własność jednorodna				własność mieszana							
		razem	Skarbu Państwa	państw. osób prawnych	samo-rządowa	w sektorze publicznym				między sektorami, z przewagą sektora publicznego			
						razem	w tym z przewagą własności			razem	z przewagą własności		
Skarbu Państwa	państw. osób prawnych	samo-rządowej	Skarbu Państwa	państw. osób prawnych	samo-rządowej								
OGÓŁEM	237	165	10	30	125	8	-	3	4	64	6	36	22
Rolnictwo, leśnictwo, łowiectwo i rybactwo	6	5	-	5	-	-	-	-	-	1	-	-	1
Górnictwo i wydobywanie	1	1	-	-	1	-	-	-	-	-	-	-	-
Przetwórstwo przemysłowe	33	17	5	8	4	2	-	2	-	14	3	11	-
Wytwarzanie i zaopatrywanie w energię elektryczną, gaz, parę wodną i gorącą wodę	14	13	-	1	12	-	-	-	-	1	-	-	1
Dostawa wody; gospodarowanie ściekami i odpadami; rekultywacja	47	44	-	-	44	-	-	-	-	3	-	1	2
Budownictwo	17	12	-	3	9	1	-	1	-	4	-	3	1
Handel; naprawa pojazdów samochodowych	20	6	1	2	3	-	-	-	-	14	1	12	1
Transport i gospodarka magazynowa	10	8	-	-	8	-	-	-	-	2	-	1	1
Zakwaterowanie i gastronomia	1	1	-	1	-	-	-	-	-	-	-	-	-
Informacja i komunikacja	6	3	1	1	1	-	-	-	-	3	-	2	1
Działalność finansowa i ubezpieczeniowa	9	2	-	2	-	4	-	-	3	3	-	1	2
Obsługa rynku nieruchomości	27	24	1	2	21	-	-	-	-	3	-	1	2
Działalność profesjonalna, naukowa i techniczna	7	5	2	1	2	1	-	-	1	1	1	-	-
Administrowanie i działalność wspierająca	7	5	-	3	2	-	-	-	-	2	-	2	-
Administracja publiczna i obrona narodowa; obowiązkowe zabezpieczenia społeczne	1	1	-	-	1	-	-	-	-	-	-	-	-
Edukacja	1	1	-	-	1	-	-	-	-	-	-	-	-
Opieka zdrowotna i pomoc społeczna	15	11	-	-	11	-	-	-	-	4	1	-	3
Działalność związana z kulturą, rozrywką i rekreacją	13	5	-	1	4	-	-	-	-	8	-	1	7
Pozostała działalność usługowa	2	1	-	-	1	-	-	-	-	1	-	1	-



TABL. 2. Spółki prawa handlowego według sektorów własności i sekcji PKD w 2016 r. (dok.)

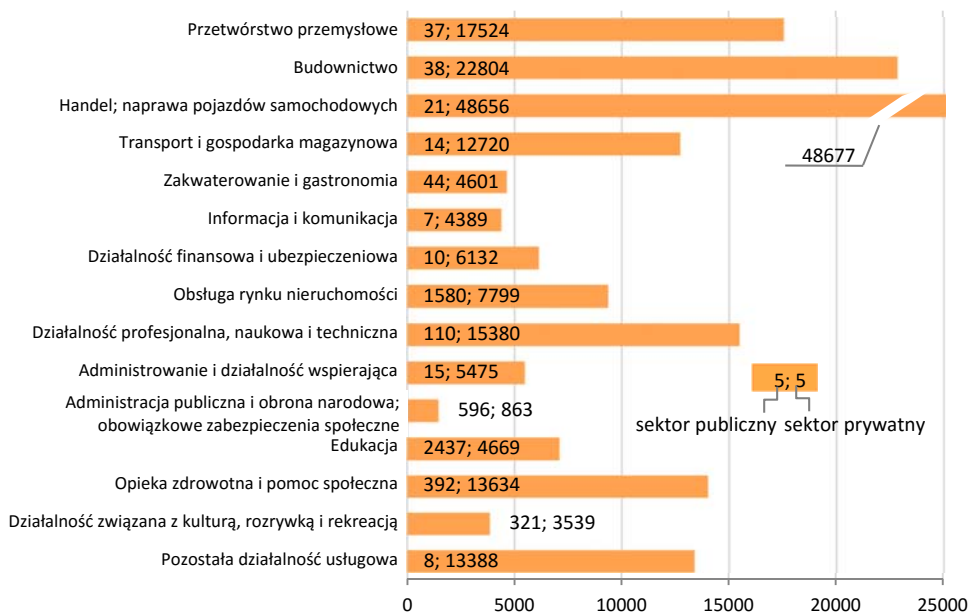
Stan w dniu 31 XII

WYSZCZEGÓLNIENIE	Sektor prywatny												
	ogółem	własność jednorodna				własność mieszana							
		razem	krajowych osób fizycznych	prywatna krajowa pozostała	zagraniczna	w sektorze prywatnym				między sektorami, z przewagą sektora prywatnego			
						razem	w tym z przewagą własności			razem	z przewagą własności		
							krajowych osób fizycznych	prywatnej krajowej pozostałej	zagranicznej		krajowych osób fizycznych	prywatnej krajowej pozostałej	zagranicznej
OGÓŁEM	15588	13719	9446	3347	926	1748	732	300	425	114	67	38	8
Rolnictwo, leśnictwo, łowiectwo i rybactwo	438	373	266	90	17	60	25	22	11	5	4	1	-
Górnictwo i wydobywanie	43	39	28	10	1	4	2	-	1	-	-	-	-
Przetwórstwo przemysłowe	2990	2561	1673	622	266	400	151	65	115	27	15	7	5
Wytwarzanie i zaopatrywanie w energię elektryczną, gaz, parę wodną i gorącą wodę	251	200	139	36	25	49	25	12	6	2	-	2	-
Dostawa wody; gospodarowanie ściekami i odpadami; rekultywacja	163	136	112	15	9	20	7	5	6	7	2	5	-
Budownictwo	1897	1690	1094	537	59	189	86	38	38	18	14	2	2
Handel; naprawa pojazdów samochodowych	4464	3947	2490	1141	316	497	197	58	137	18	12	5	-
Transport i gospodarka magazynowa	567	512	394	75	43	48	20	8	15	7	4	3	-
Zakwaterowanie i gastronomia	324	292	220	42	30	28	14	4	7	4	3	1	-
Informacja i komunikacja	669	584	447	116	21	83	38	24	14	1	1	-	-
Działalność finansowa i ubezpieczeniowa	424	384	311	66	7	36	14	12	4	4	-	4	-
Obsługa rynku nieruchomości	635	561	432	92	37	72	45	11	8	2	1	1	-
Działalność profesjonalna, naukowa i techniczna	1376	1248	889	315	44	117	40	22	35	10	5	4	1
Administrowanie i działalność wspierająca	594	507	381	93	33	84	41	9	14	2	2	-	-
Administracja publiczna i obrona narodowa; obowiązkowe zabezpieczenia społeczne	-	-	-	-	-	-	-	-	-	-	-	-	-
Edukacja	139	133	107	23	3	6	1	1	2	-	-	-	-
Opieka zdrowotna i pomoc społeczna	380	346	312	28	6	33	20	5	7	1	1	-	-
Działalność związana z kulturą, rozrywką i rekreacją	131	114	86	23	5	13	4	3	2	4	1	3	-
Pozostała działalność usługowa	103	92	65	23	4	9	2	1	3	2	2	-	-



**PODMIOTY GOSPODARKI NARODOWEJ
WEDŁUG SEKTORÓW WŁASNOŚCI I WYBRANYCH SEKCJI PKD W 2016 R.**

Stan w dniu 31 XII



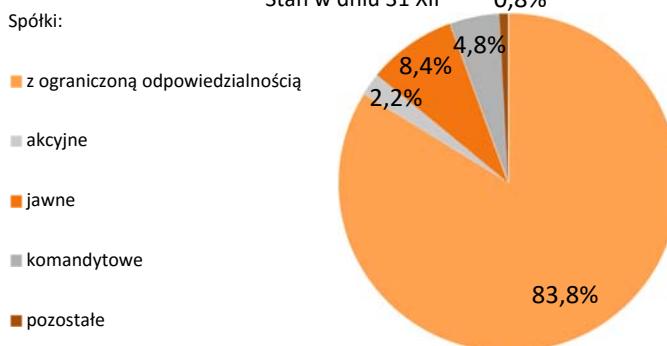
Rozpatrując **rodzaj prowadzonej działalności (PKD)** zauważa się, że na koniec 2016 r. w województwie kujawsko-pomorskim najwięcej podmiotów należało do sekcji handel; naprawa pojazdów samochodowych (48,8 tys.) oraz budownictwo (22,9 tys.) – obie te sekcje stanowiły łącznie 37% wszystkich podmiotów znajdujących się w rejestrze REGON. Podmioty zajmujące się przetwórstwem przemysłowym stanowiły 9,1% zawartości rejestru (17,7 tys.), a działalnością profesjonalną, naukową i techniczną – 8% ogółu (15,6 tys. podmiotów). W grudniu 2016 r. największy roczny wzrost liczby zarejestrowanych podmiotów odnotowano w: obsłudze rynku nieruchomości (o 3,6%), działalności profesjonalnej, naukowej i technicznej (o 3,2%) oraz działalności związanej z kulturą, rozrywką i rekreacją (o 3,0%). Największy spadek liczby firm odnotowano w sekcjach: działalność finansowa i ubezpieczeniowa (o 2,7%), handel; naprawa pojazdów samochodowych, (o 2,4%) oraz administrowanie i działalność wspierająca (o 2,2%).

Analizując podmioty gospodarcze pod względem ich **formy prawnej**, w porównaniu z grudniem 2015 r. zaobserwowano wzrost liczby m.in.: fundacji – o 11,7%, spółek handlowych – o 7,5% oraz stowarzyszeń i organizacji społecznych – o 3,7%.

W województwie kujawsko-pomorskim w końcu grudnia 2016 r. w rejestrze REGON zarejestrowanych było 16,6 tys. **spółek handlowych** (wobec 15,5 tys. przed rokiem). W badanym roku tempo rocznego wzrostu liczby spółek handlowych wyniosło 7,5% i było niższe o 0,7 p. proc. od notowanego przed rokiem. Udział spółek handlowych w ogólnej liczbie zarejestrowanych podmiotów wzrósł w stosunku do roku ubiegłego o 0,6 p. proc. i wyniósł 8,6% ogółu.

**STRUKTURA SPÓŁEK HANDLOWYCH
WEDŁUG FORM PRAWNYCH W 2016 R.**

Stan w dniu 31 XII





Liczba spółek handlowych wzrosła w stosunku do 2015 r. głównie w sekcjach: działalność w zakresie usług administrowania i działalność wspierająca (o 18,8%), transport i gospodarka magazynowa (o 16,9%), działalności związana z obsługą rynku nieruchomości (o 16,4%), edukacja (o 16,1%) oraz działalność profesjonalna, naukowa i techniczna (o 13,1%).

W końcu 2016 r. w Kujawsko-Pomorskim najwięcej **spółek handlowych** oraz **spółek cywilnych** zarejestrowanych było w sekcjach:

- handel; naprawa pojazdów samochodowych (odpowiednio 4,6 tys. i 5,6 tys. jednostek),
- przetwórstwo przemysłowe (odpowiednio 3,1 tys. i 1,7 tys.),
- budownictwo (porównywalnie 2 tys. i 1,3 tys.),
- działalność profesjonalna, naukowa i techniczna (odpowiednio 1,5 tys. i 1,1 tys.).

Pod koniec 2016 r. w województwie kujawsko-pomorskim w rejestrze REGON zarejestrowanych było 140,9 tys. **osób fizycznych prowadzących działalność gospodarczą**, tj. o 1 tys. jednostek mniej niż przed rokiem (spadek o 0,7%). Ta forma prawna podmiotów gospodarczych stanowiła 72,6% zawartości rejestru (przed rokiem było to 73,4%). Podmioty gospodarcze działały głównie w sekcjach:

- handel; naprawa pojazdów samochodowych (38,3 tys. podmiotów), tj. o 3,5% mniej niż przed rokiem,
- budownictwo (19,6 tys.) – o 0,2% więcej,
- opieka zdrowotna i pomoc społeczna (12,9 tys.) – o 2,7% więcej,
- działalność profesjonalna, naukowa i techniczna (12,9 tys.) – o 2,4% więcej,
- przetwórstwo przemysłowe (12,7 tys.) – o 1,2% mniej niż w ub. roku.

Liczba osób fizycznych prowadzących działalność gospodarczą najbardziej wzrosła w skali roku w sekcjach: działalności związana z obsługą rynku nieruchomości (o 4,2%), wytwarzanie i zaopatrywanie w energię elektryczną, gaz, parę wodną i gorącą wodę (o 3,4%), opieka zdrowotna i pomoc społeczna (o 2,7%), informacja i komunikacja (o 2,5%), działalność profesjonalna, naukowa i techniczna (o 2,4%). Natomiast największe spadki odnotowano w sekcjach: administrowanie i działalność wspierająca (o 5,1%), dostawa wody; gospodarowanie ściekami i odpadami; rekultywacja (o 4,8%), działalność finansowa i ubezpieczeniowa (mniej o 3,8%) oraz przetwórstwo przemysłowe i zakwaterowanie i gastronomia (po 1,2%).

W analizowanym czasie w województwie kujawsko-pomorskim najwięcej, bo 185,3 tys., było podmiotów o (przewidywanej w momencie rejestracji) **liczbie pracujących** do 9 osób – stanowiły one 95,5% wszystkich zarejestrowanych podmiotów. Podmiotów o liczbie pracujących od 10 do 49 osób odnotowano 7,0 tys. (3,6%), a powyżej 49 osób pracujących – 1,8 tys. (0,9%). Największych podmiotów gospodarczych, tj. powyżej 249 osób pracujących, było 0,2 tys.

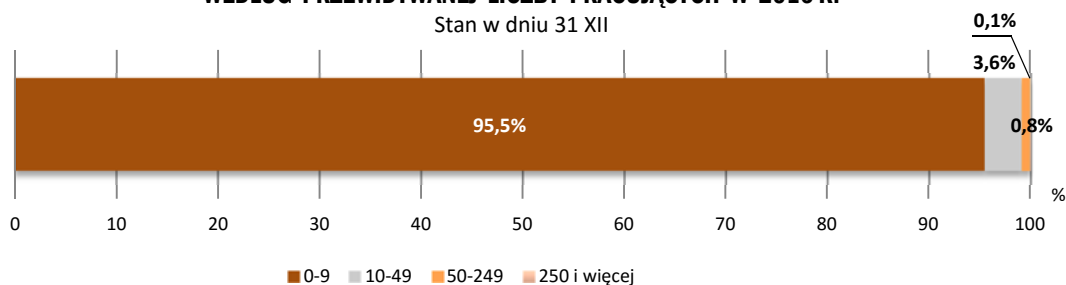
Tabl. 3. **Spółki prawa handlowego według form prawnych**
Stan w dniu 31 XII

WYSZCZEGÓLNIENIE	2015	2016	
		w liczbach bezwzględnych	2015= =100
OGÓŁEM	15485	16644	107,5
w tym:			
jednoosobowe Skarbu Państwa	12	10	83,3
z udziałem kapitału zagranicznego	1832	1908	104,1
Spółki kapitałowe	13314	14312	107,5
akcyjne	362	365	100,8
w tym:			
jednoosobowe Skarbu Państwa	8	7	87,5
z udziałem kapitału zagranicznego	41	41	100,0
z ograniczoną odpowiedzialnością	12952	13947	107,7
w tym:			
jednoosobowe Skarbu Państwa	4	3	75,0
z udziałem kapitału zagranicznego	1728	1802	104,3
Spółki osobowe	2171	2332	107,4
jawne	1382	1398	101,2
komandytowe	633	793	125,3
komandytowo-akcyjne	87	73	83,9
partnerskie	69	68	98,6



STRUKTURA PODMIOTÓW GOSPODARKI NARODOWEJ WEDŁUG PRZEWIDYWANEJ LICZBY PRACUJĄCYCH W 2016 R.

Stan w dniu 31 XII



Rozpatrując rodzaj prowadzonej działalności gospodarczej oraz liczbę pracujących zaobserwować można, że w grudniu 2016 r. najwięcej podmiotów gospodarczych z poszczególnych grup wielkości jednostek działało w sekcjach:

- do 9 osób pracujących – w sekcji handel; naprawa pojazdów samochodowych (47,4 tys.),
- od 10 do 49 osób pracujących – w sekcjach: edukacja i przetwórstwo przemysłowe (po 1,4 tys.),
- od 50 osób – w sekcji przetwórstwo przemysłowe (0,5 tys. podmiotów).

W całym 2016 r. **utworzono** 16 tys. nowych podmiotów gospodarczych, z których: 13,6 tys. stanowiły osoby fizyczne, 1,4 tys. – spółki handlowe oraz 0,3 tys. – spółki cywilne. Z kolei **zlikwidowano** 15,2 tys. podmiotów, w tym wyrejestrowano: 14,5

tys. osób fizycznych prowadzących działalność gospodarczą oraz po 0,2 tys. spółek cywilnych i spółek handlowych. W tym samym czasie 13,7 tys. podmiotów **zawiesiło działalność**, dotyczyło to m.in.: 13,3 tys. osób fizycznych prowadzących działalność gospodarczą, 0,3 tys. spółek handlowych i 0,1 tys. spółek cywilnych.

Tabl. 4. Ruch podmiotów gospodarki narodowej w rejestrze REGON według form prawnych w 2016 r.

WYSZCZEGÓLNIENIE	Podmioty		
	nowo powstałe	zlikwidowane	z zawieszoną działalnością
Ogółem	16050	15185	13686
w tym:			
spółdzielnie	6	19	2
spółki prawa handlowego	1379	211	315
spółki cywilne	273	177	95
fundacje	97	5	2
stowarzyszenia i organizacje społeczne	262	56	8
osoby fizyczne prowadzące działalność gospodarczą	13628	14457	13252

RUCH PODMIOTÓW GOSPODARKI NARODOWEJ W REJESTRZE REGON ORAZ JEGO STRUKTURA WEDŁUG SEKCJI PKD W 2016 R.



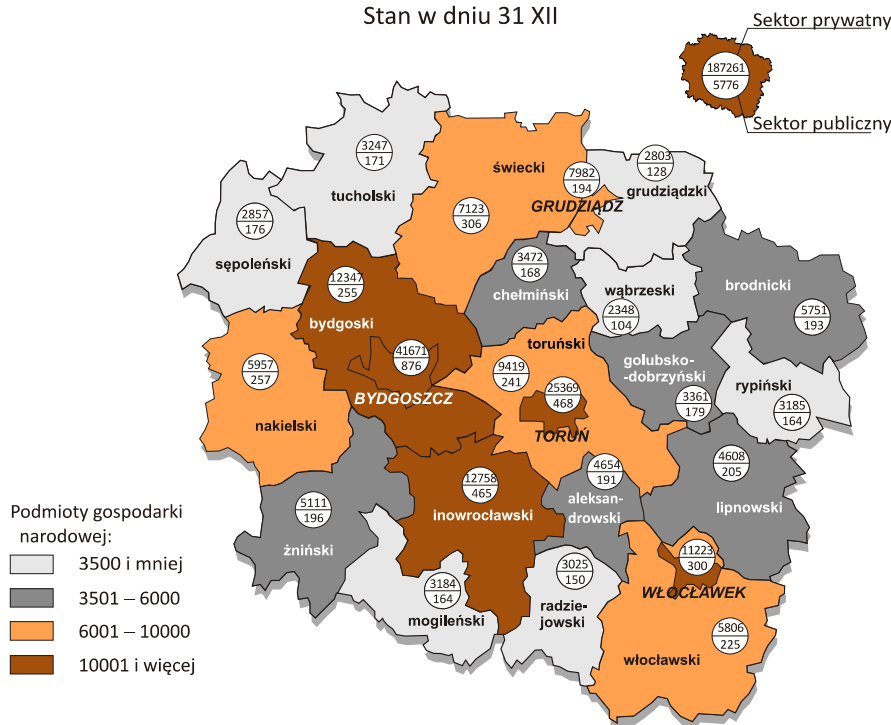


W czterech miastach na prawach powiatu skupiało się 45,7% wszystkich zarejestrowanych w województwie kujawsko-pomorskim podmiotów gospodarki narodowej (przed rokiem – 45,8 %).

W Kujawsko-Pomorskim w przeliczeniu na 10 tys. mieszkańców było 930 podmiotów gospodarczych. Wśród miast na prawach powiatu najwyższy wskaźnik odnotowano w Toruniu – 1289; następnie w Bydgoszczy – 1207; we Włocławku – 1021; a najniższy w Grudziądzu – 851 podmiotów gospodarczych na 10 tys. ludności. Spośród powiatów ziemskich najwięcej podmiotów zarejestrowanych było w powiecie bydgoskim – 1122 jednostek przypadało przeciętnie na 10 tys. mieszkańców, w toruńskim – 939, w aleksandrowskim – 875 i w inowrocławskim – 817 podmiotów.

**PODMIOTY GOSPODARKI NARODOWEJ W REJESTRZE REGON
WEDŁUG POWIATÓW W 2016 R.**

Stan w dniu 31 XII



Według stanu w dniu 31 grudnia 2016 r. wśród miast na prawach powiatu najwięcej jednostek (spośród 88,8 tys.) skupionych było w Bydgoszczy (42,9 tys. – o 0,1% więcej niż przed rokiem); najmniejsza zaś liczba podmiotów była zarejestrowana w Grudziądzu (8,2 tys., tj. o 0,6% więcej niż w grudniu 2015 r.). Największy wzrost liczby zarejestrowanych podmiotów gospodarki narodowej miał miejsce w Toruniu – o 0,7% więcej, zaś spadek odnotowano we Włocławku – o 1,1%. W czterech miastach na prawach powiatu zarejestrowanych było 65,2% ogółu spółek prawa handlowego w województwie kujawsko-pomorskim, i tak: w Bydgoszczy było to 33%, w Toruniu – 22%, we Włocławku – 6,4%, a w Grudziądzu – 3,9%. Liczba spółek handlowych najbardziej zwiększyła się w Grudziądzu – o 11,2%. W czterech miastach na prawach powiatu w województwie kujawsko-pomorskim zarejestrowanych było 8,0 tys. spółek cywilnych, co stanowiło 59,5% ogółu. Największy wzrost spółek cywilnych wśród miast na prawach powiatu odnotowano w Grudziądzu (o 2,9%), natomiast we Włocławku nastąpił spadek 0,4%.

Powiatem ziemskim o największej liczbie podmiotów gospodarki narodowej w rejestrze REGON w województwie kujawsko-pomorskim był powiat inowrocławski – 13,3 tys. jednostek (6,8% ogółu podmiotów w województwie), tj. o 0,7% mniej niż przed rokiem. Najmniej natomiast było podmiotów w powiecie wąbrzeskim – 2,5 tys. (1,3% udziału) i było ich mniej o 0,4% niż w ub. roku. Największy roczny wzrost liczby podmiotów odnotowano w powiatach: bydgoskim i brodnickim (po 2,4%) oraz radziejowskim (o 2,2% więcej), a największy spadek nastąpił w powiatach: świeckim (o 1,5% mniej) oraz sępoleńskim i żnińskim (po 1,4%).



Najwięcej spółek prawa handlowego było w powiatach bydgoskim – 1005 oraz inowrocławskim – 829; najmniej natomiast w radziejowskim – 90 i w wąbrzeskim – 111. Największy wzrost liczby spółek handlowych w porównaniu z grudniem 2015 r. odnotowano w powiatach: golubsko-dobrzyńskim (o 15,7%), mogileńskim (o 12,1%), bydgoskim (o 11,2%) i radziejowskim (o 11,1%). Natomiast spadek nastąpił w powiecie sępoleńskim (o 2,5%).

Tabl. 5. Spółki prawa handlowego według form prawnych oraz powiatów w 2016 r.

Stan w dniu 31 XII

WYSZCZEGÓLNIENIE	Ogółem	2015 =100	Spółki kapitałowe			Spółki osobowe				
			razem	akcyjne	z ograniczoną odpowiedzialnością	razem	partner-skie	jawne	koman-dytowe	koman-dytowo-akcyjne
WOJEWÓDZTWO	16644	107,5	14312	365	13947	2332	68	1398	793	73
Podregion bydgosko-toruński	10788	108	9439	268	9171	1349	42	724	547	36
powiaty:										
Bydgoski	1005	111,2	856	14	842	149	1	98	46	4
Toruński	633	109,1	526	5	521	107	1	60	45	1
miasta na prawach powiatu:										
BYDGOSZCZ	5484	107	4915	153	4762	569	20	300	240	9
TORUŃ	3666	108,4	3142	96	3046	524	20	266	216	22
Podregion grudziądzki	1756	109	1461	29	1432	295	12	202	76	5
powiaty:										
Brodnicki	308	108,8	236	2	234	72	2	49	20	1
Chełmiński	186	101,6	159	1	158	27	–	20	7	–
Golubsko-dobrzyński	162	115,7	137	1	136	25	1	15	8	1
Grudziądzki	179	105,9	165	2	163	14	–	11	3	–
Rypiński	164	107,9	123	–	123	41	–	27	13	1
Wąbrzeski	111	107,8	95	1	94	16	–	12	3	1
miasto na prawach powiatu:										
GRUDZIĄDZ	646	111,2	546	22	524	100	9	68	22	1
Podregion inowrocławski	1562	107,4	1286	31	1255	276	8	177	84	7
powiaty:										
Inowrocławski	829	107,1	666	18	648	163	5	86	67	5
Mogileński	148	112,1	123	4	119	25	–	20	4	1
Nakielski	321	106,6	283	5	278	38	–	35	2	1
Żniński	264	106,9	214	4	210	50	3	36	11	–
Podregion świecki	656	100,6	517	5	512	139	1	76	46	16
powiaty:										
Sępoleński	118	97,5	101	1	100	17	1	8	8	–
Świecki	397	101	298	3	295	99	–	53	32	14
Tucholski	141	102,2	118	1	117	23	–	15	6	2
Podregion włocławski	1882	105,7	1609	32	1577	273	5	219	40	9
powiaty:										
Aleksandrowski	255	109,4	224	5	219	31	–	24	7	–
Lipnowski	183	107,6	152	–	152	31	–	27	4	–
Radziejowski	90	111,1	69	1	68	21	–	16	5	–
Włocławski	293	103,9	241	1	240	52	–	49	3	–
miasto na prawach powiatu:										
WŁOCLAWEK	1061	104,6	923	25	898	138	5	103	21	9

Autorzy opracowania: Agnieszka Wasila, Magdalena Żmuda-Trzebiatowska – Wydział Rejestrów
– pod kierunkiem Ireny Rybaniec; tel. 52 3669 309

Redakcja techniczna, skład i grafika komputerowa: Adam Mańkowski, Anna Nakielska
– Kujawsko-Pomorski Ośrodek Badań Regionalnych

Informatorium: e-mail InformatoriumUSBDG@stat.gov.pl, tel. 52 3669400