

Podmioty gospodarki narodowej w rejestrze REGON w województwie kujawsko-pomorskim. Stan na koniec 2024 r.

28.01.2025 r.

↑ 2,5%

Wzrost liczby podmiotów zarejestrowanych w rejestrze REGON w porównaniu z 2023 r.

Według stanu na koniec grudnia 2024 r. w rejestrze REGON w województwie kujawsko-pomorskim zarejestrowanych było 230,1 tys. podmiotów gospodarki narodowej (bez osób fizycznych prowadzących wyłącznie indywidualne gospodarstwa rolne).

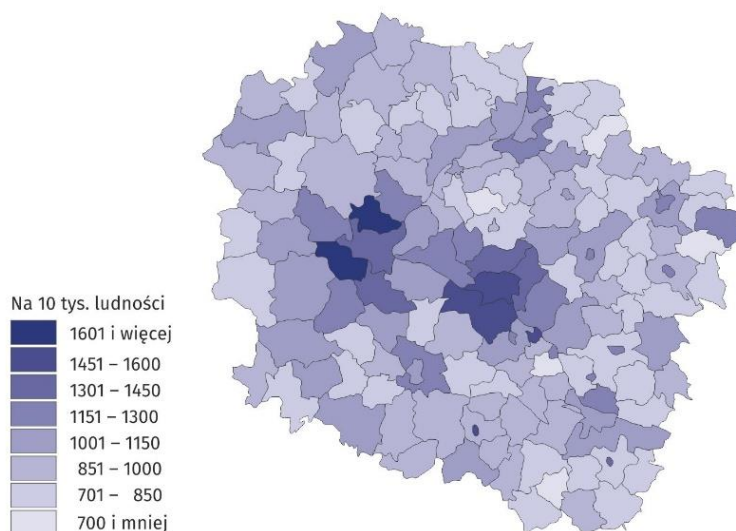
Zmiana liczby podmiotów gospodarki narodowej

Według stanu na koniec grudnia 2024 r. do rejestru REGON wpisanych było 230,1 tys. podmiotów gospodarki narodowej, czyli o 2,5% więcej niż rok wcześniej. Wśród wszystkich podmiotów zarejestrowanych w rejestrze REGON 72,4% stanowiły osoby fizyczne prowadzące działalność gospodarczą (166,6 tys.) i było to o 2,0% więcej niż przed rokiem. W grudniu 2024 r. w stosunku do analogicznego okresu ubiegłego roku liczba nowo zarejestrowanych podmiotów wśród osób fizycznych prowadzących działalność gospodarczą wzrosła o 17,5%, a wśród spółek spadła o 13,9%. Na każdy 1 tys. podmiotów zarejestrowanych w rejestrze REGON przypadało 5,4 nowych podmiotów.

Podmioty gospodarki narodowej w ujęciu terytorialnym

W województwie kujawsko-pomorskim na 10 tys. mieszkańców przypadało 1153 podmiotów¹. Było to o 28 na 10 tys. mieszkańców więcej niż w 2023 r. Pod względem tego wskaźnika województwo kujawsko-pomorskie znalazło się na 11. miejscu w Polsce.

Mapa 1. Podmioty gospodarki narodowej na 10 tys. mieszkańców w 2024 r. Stan na 31 grudnia



Według stanu na koniec grudnia 2024 r. blisko ¾ zarejestrowanych podmiotów gospodarki narodowej stanowiły osoby fizyczne prowadzące działalność gospodarczą

¹ Do przeliczeń liczby podmiotów na 10 tys. mieszkańców przyjęto liczbę ludności według stanu na 31 grudnia 2023 r.

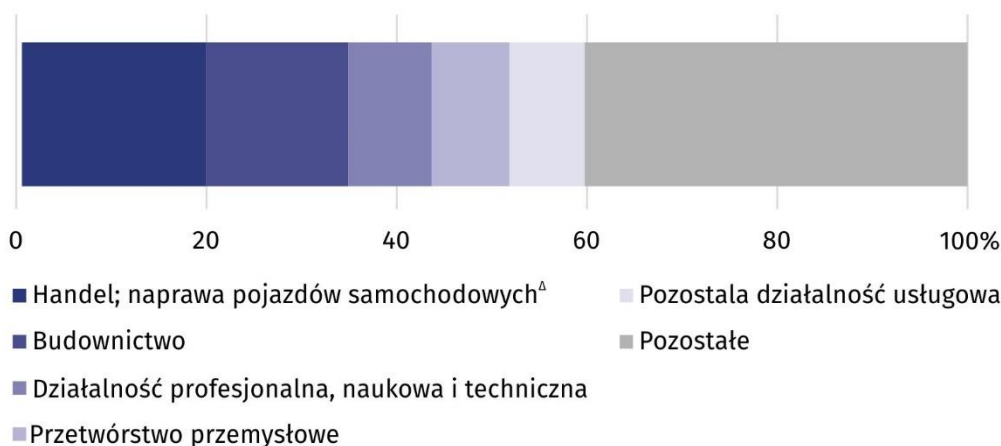
W końcu grudnia 2024 r. w województwie kujawsko-pomorskim 64,0% podmiotów zarejestrowanych było w miastach. Występowała wyraźna koncentracja podmiotów w centralnej części województwa kujawsko-pomorskiego, czyli w Bydgoszczy i Toruniu oraz w powiatach bydgoskim i toruńskim.

Gminą o największej liczbie podmiotów przypadającą na 10 tys. mieszkańców była gmina wiejska Osielsko (2126). Wysoki wskaźnik odnotowano również w gminie wiejskiej Białe Błota i gminie miejskiej Radziejów, w których padało odpowiednio 1793 i 1525 podmiotów na 10 tys. mieszkańców. W Toruniu na 10 tys. mieszkańców przypadały 1523 podmioty, a w Bydgoszczy 1438 podmiotów.

Podmioty gospodarki narodowej według sekcji PKD 2007

W końcu grudnia 2024 r. najwięcej podmiotów należało do sekcji Handel; naprawa pojazdów samochodowych^A (19,5%). Kolejne miejsca zajęło Budownictwo (15,0%) oraz Działalność profesjonalna, naukowa i techniczna (8,8%). Sekcją o najmniejszym udziale w ogólnej liczbie podmiotów pozostało, podobne jak w latach poprzednich, Górnictwo i wydobywanie.

Wykres 1. Struktura podmiotów gospodarki narodowej według sekcji PKD 2007 w 2024 r.
Stan na 31 grudnia



Największy wzrost liczby podmiotów w stosunku do końca 2023 r. odnotowano w sekcjach Pozostała działalność usługowa (o 8,2%) oraz Informacja i Komunikacja (o 5,2%). Liczba podmiotów zmniejszyła się natomiast tylko w sekcji Handel; Naprawa pojazdów samochodowych (o 0,3%).

W przypadku cytowania danych Głównego Urzędu Statystycznego prosimy o zamieszczenie informacji: „Źródło danych GUS”, a w przypadku publikowania obliczeń dokonanych na danych opublikowanych przez GUS prosimy o zamieszczenie informacji: „Opracowanie własne na podstawie danych GUS”.







6 na 10 podmiotów gospodarki narodowej zarejestrowana była w miastach

Blisko 1/5 podmiotów gospodarki narodowej w województwie należało do sekcji Handel; naprawa pojazdów samochodowych^A

Opracowanie merytoryczne:
Urząd Statystyczny w Bydgoszczy
Dyrektor dr Wiesława Gierańczyk
Tel: 52 366 93 90

Rozpowszechnianie:
Zespół do spraw obsługi mediów
Tel: 539 671 457, 532 457 701

Kujawsko-Pomorski Ośrodek Badań Regionalnych
Tel: 539 971 457
e-mail: media_USBdg@stat.gov.pl

-  bydgoszcz.stat.gov.pl
-  [@Bydgoszcz_STAT](https://twitter.com/Bydgoszcz_STAT)
-  [@GlownyUrzadStatystyczny](https://www.facebook.com/GlownyUrzadStatystyczny)
-  [gus_stat](https://www.instagram.com/gus_stat)
-  [glownyurządstatystycznygus](https://www.youtube.com/glownyurządstatystycznygus)
-  [glownyurządstatystyczny](https://www.linkedin.com/company/glownyurządstatystyczny)

Powiązane opracowania

[Rocznik Statystyczny Województwa Kujawsko-Pomorskiego 2024](#)

[Biuletyn statystyczny województwa kujawsko-pomorskiego 3 kwartał 2024 r.](#)

[Komunikat o sytuacji społeczno-gospodarczej województwa kujawsko-pomorskiego – listopad 2024 r.](#)

[Podmioty gospodarki narodowej w rejestrze REGON w województwie kujawsko-pomorskim. Stan na koniec 2023 r.](#)

Temat dostępny w bazach danych

[Bank Danych Lokalnych – Podmioty gospodarcze i przekształcenia własnościowe i strukturalne](#)

Ważniejsze pojęcia dostępne w słowniku

[Podmioty gospodarki narodowej](#)

[Numer identyfikacyjny REGON](#)

[Osoba fizyczna prowadząca działalność gospodarczą](#)