

Podmioty gospodarki narodowej w rejestrze REGON w województwie kujawsko-pomorskim. Stan na koniec 2023 r.

31.01.2024 r.

↑ **2,2%**

Wzrost liczby podmiotów zarejestrowanych w rejestrze REGON w porównaniu z 2022 r.

31 grudnia 2023 r. w rejestrze REGON w województwie kujawsko-pomorskim zarejestrowanych było 224,5 tys. podmiotów gospodarki narodowej (bez osób fizycznych prowadzących wyłącznie indywidualne gospodarstwa rolne). Z tego 72,8% stanowiły osoby fizyczne prowadzące działalność gospodarczą. Na 10 tys. mieszkańców przypadało 1119 podmiotów¹.

Zmiany liczby podmiotów gospodarki narodowej

W końcu grudnia 2023 r. było o 2,2% (4,9 tys.) więcej podmiotów zarejestrowanych w rejestrze REGON niż rok wcześniej. Wpływ na to miał zarówno wzrost liczby osób fizycznych prowadzących działalność gospodarczą (o 1,8%), jak i pozostałych podmiotów (o 3,5%).

Tablica 1. Podmioty gospodarki narodowej według sektorów własności i wybranych form prawnych^a

Stan na 31 grudnia

WYSZCZEGÓLNIENIE	2021	2022	2023
OGÓŁEM	215723	219607	224470
Sektor publiczny	5279	5298	5271
w tym spółki handlowe	213	225	226
Sektor prywatny	208046	211547	216129
w tym spółki handlowe	17502	18370	19267
spółki cywilne	13679	13654	13647
osoby fizyczne prowadzące działalność gospodarczą	158460	160541	163366

a W podziale według sektorów własności bez podmiotów, dla których informacja o formie własności nie występuje w rejestrze REGON.

W końcu 2023 r. w województwie przypadało 1119 podmiotów na 10 tys. mieszkańców. Było to o 31 podmiotów na 10 tys. mieszkańców więcej niż w 2022 r. Pod względem tego wskaźnika województwo kujawsko-pomorskie znalazło się na 11. miejscu w Polsce.

W 2023 r. zarejestrowano 17,2 tys. nowych podmiotów, czyli o 1,1% więcej niż przed rokiem. Na 1 tys. podmiotów zarejestrowanych w końcu 2023 r. w rejestrze REGON przypadało 77 nowych wpisów dokonanych w omawianym roku.

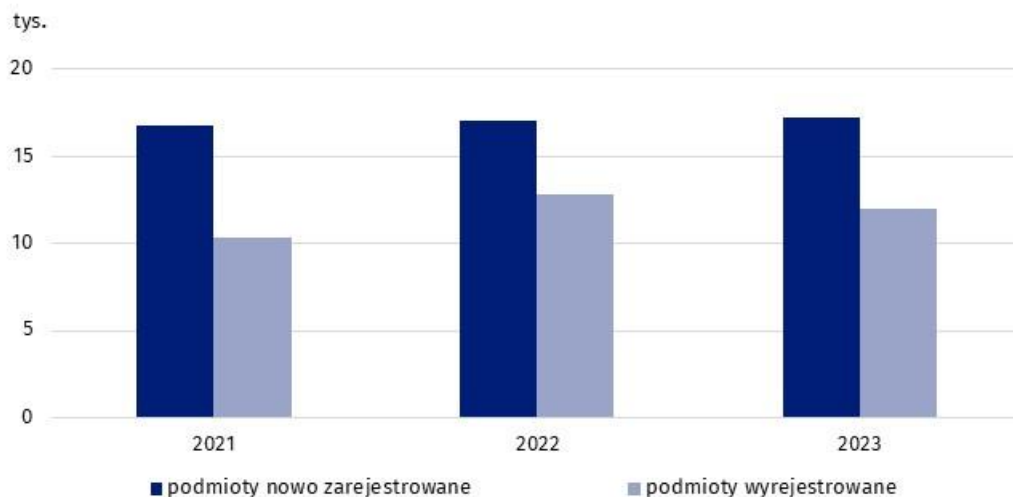
Pod względem liczby podmiotów przypadających na 10 tys. mieszkańców województwo kujawsko-pomorskie znalazło się na 11. miejscu w Polsce

¹ Do przeliczeń liczby podmiotów na 10 tys. mieszkańców przyjęto liczbę ludności według stanu na 31 grudnia 2022 r.

Zmniejszyła się natomiast liczba podmiotów wyrejestrowanych. Przez cały 2023 r. zlikwidowanych zostało 12,0 tys. podmiotów, tj. o 6,2% mniej niż w 2022 r. W końcu grudnia 2023 r. na 1 tys. podmiotów zarejestrowanych przypadają 53 podmioty zlikwidowane w ciągu roku.

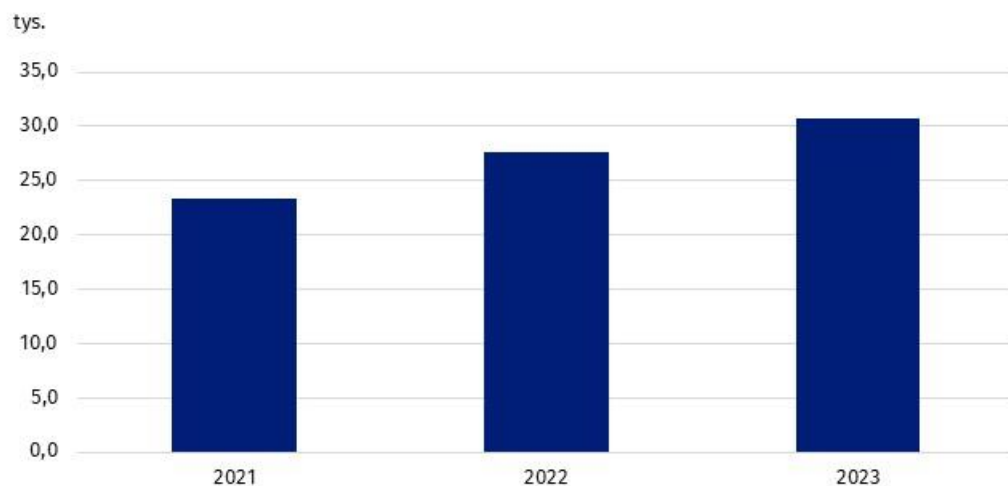
Utrzymała się przewaga podmiotów nowo zarejestrowanych nad zlikwidowanymi. W 2023 r. była ona większa niż rok wcześniej i wyniosła 144 nowo zarejestrowanych do 100 zlikwidowanych podmiotów.

Wykres 1. Podmioty nowo zarejestrowane i wyrejestrowane



Podmioty z zawieszoną działalnością stanowiły 13,7% (30,7 tys.) ogółu podmiotów, czyli o 1,1 p. proc. więcej niż w końcu 2022 r.

Wykres 2. Podmioty z zawieszoną działalnością
Stan na 31 grudnia

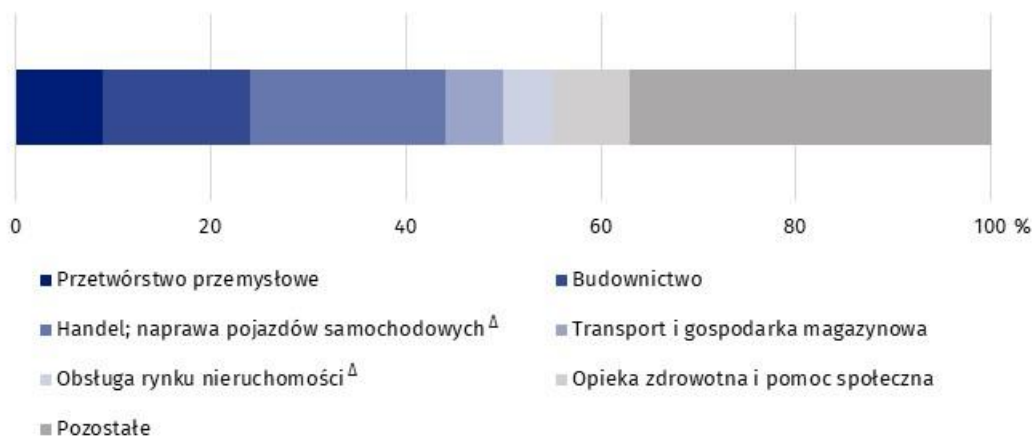


Podmioty gospodarki narodowej według rodzajów wykonywanej działalności

W końcu grudnia 2023 r. najwięcej podmiotów należało do sekcji Handel; naprawa pojazdów samochodowych^A (20,0%). Kolejne miejsca zajęto Budownictwo (15,0%) oraz Działalność profesjonalna, naukowa i techniczna (8,7%). Sekcją o najmniejszym udziale w ogólnej liczbie podmiotów pozostało, podobne jak w latach poprzednich, Górnictwo i wydobywanie (0,1%).

W województwie kujawsko-pomorskim sekcję Handel; naprawa pojazdów samochodowych reprezentowało najwięcej podmiotów

Wykres 3. Struktura podmiotów gospodarki narodowej według sekcji PKD w 2023 r. ^a
Stan na 31 grudnia



^a Bez podmiotów, dla których informacja o rodzaju wykonywanej działalności nie występuje w rejestrze REGON.

Największy wzrost liczby podmiotów w stosunku do końca 2022 r. odnotowano w sekcji Wytwarzanie i zaopatrywanie w energię elektryczną, gaz, parę wodną i gorącą wodę^Δ (o 8,7%). Liczba podmiotów zmniejszyła się natomiast w trzech sekcjach PKD: Dostawa wody; gospodarowanie ściekami i odpadami; rekultywacja^Δ (o 0,7%), Handlu; naprawie pojazdów samochodowych^Δ (o 0,5%) oraz Transportie i gospodarce magazynowej (o 0,5%).

W 2023 r. w 16 sekcjach PKD więcej podmiotów zarejestrowano niż skreślono. Największą przewagę nowo zarejestrowanych podmiotów nad wykreślonymi odnotowano w sekcji Wytwarzanie i zaopatrywanie w energię elektryczną, gaz, parę wodną i gorącą wodę^Δ (526 nowych wpisów na 100 skreśleń).

W 2023 r. w stosunku do 2022 r. w 11 sekcjach PKD zwiększyła się liczba nowych rejestracji. Największy wzrost, o 80,3% miał miejsce w Działalności finansowej i ubezpieczeniowej. W 5 sekcjach w 2023 r. wpisano do rejestru REGON mniej podmiotów niż rok wcześniej. Największy spadek, o 25,8%, miał miejsce w sekcji Informacja i komunikacja².

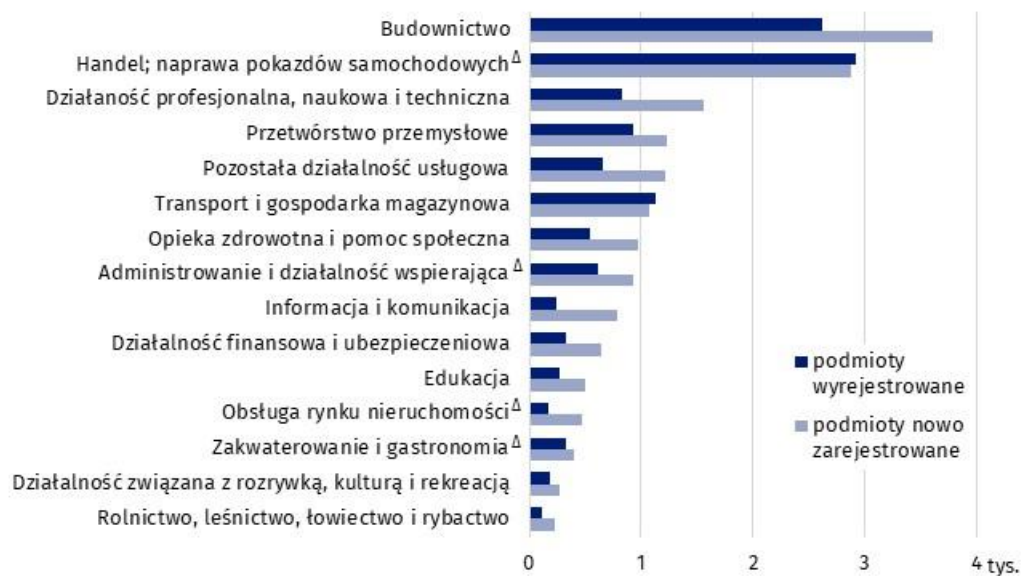
Wśród podmiotów wyrejestrowanych wzrost rok do roku odnotowano tylko w 3 sekcjach. Największy miał miejsce w sekcji Budownictwo (o 6,1%). Spadek liczby wyrejestrowań wystąpił w 12 sekcjach PKD. Najwyższy (o 18,6%) miał miejsce w Działalności finansowej i ubezpieczeniowej³.

W 5 sekcjach zarejestrowano mniej nowych podmiotów niż w 2022 r.

² W informacjach o wskaźniku określającym liczbę podmiotów nowo zarejestrowanych do skreślonych oraz o dynamice liczby podmiotów w poszczególnych sekcjach PKD nie uwzględniono sekcji o małej liczbie podmiotów nowo zarejestrowanych i/lub wyrejestrowanych (poniżej 100): Górnictwo i wydobywanie, Dostawa wody; gospodarowanie ściekami i odpadami; rekultywacja^Δ, Administracja publiczna i obrona narodowa; obowiązkowe zabezpieczenia społeczne^Δ.

³ W informacjach o dynamice liczby podmiotów wyrejestrowanych w poszczególnych sekcjach PKD nie uwzględniono sekcji o małej liczbie podmiotów wyrejestrowanych (poniżej 100): Górnictwo i wydobywanie, Dostawa wody; gospodarowanie ściekami i odpadami; rekultywacja^Δ, Wytwarzanie i zaopatrywanie w energię elektryczną, gaz, parę wodną i gorącą wodę^Δ oraz Administracja publiczna i obrona narodowa; obowiązkowe zabezpieczenia społeczne^Δ.

Wykres 4. Podmioty nowo zarejestrowane i wyrejestrowane w wybranych sekcjach PKD w 2023 r.



Sekcją o największym udziale podmiotów z zawieszoną działalnością na koniec 2023 r. było, podobnie jak rok wcześniej, Budownictwo (23,7%). Na drugim miejscu znalazło się Administrowanie i działalność wspierająca^Δ (19,6%). Stosunkowo duża część podmiotów skorzystała z możliwości czasowego zawieszenia działalności także w sekcjach: Transport i gospodarka magazynowa (17,9%) oraz Zakwaterowanie i gastronomia^Δ (16,4%). W pozostałych sekcjach odsetek zawieszonych podmiotów oscylował między 13,4% w Przetwórstwie przemysłowym, a 2,2% w Wytwarzaniu i zaopatrywaniu w energię elektryczną, gaz, parę wodną i gorącą wodę^{Δ4}.

Największy wzrost liczby podmiotów z zawieszoną działalnością, w porównaniu do 2022 r., zaobserwowano w sekcji Górnictwo i wydobywanie (o 21,4%). Na drugim miejscu znalazła się Informacja i komunikacja (19,9%). Najmniejszy wzrost (o 1,9%) odnotowano zarówno w sekcji Działalność finansowa i ubezpieczeniowa, jak i Działalność związana z kulturą, rozrywką i rekreacją. Jedynie w mało licznych sekcjach Wytwarzanie i zaopatrywanie w energię elektryczną, gaz, parę wodną i gorącą wodę^Δ liczba podmiotów zawieszonych była mniejsza niż w 2022 r. (o 10,7%).

Tylko w tych trzech sekcjach udział podmiotów z zawieszoną działalnością w ogólnej liczbie podmiotów w sekcji był nieco mniejszy niż przed rokiem. W pozostałych wzrost odsetka podmiotów z zawieszoną działalnością oscylował między 2,4 p. proc. w Budownictwie a 0,1 p. proc. w Obsłudze rynku nieruchomości oraz Działalności związanej z kulturą, rozrywką i rekreacją.

Podmioty gospodarki narodowej według formy własności⁵

Pod względem formy własności w województwie kujawsko-pomorskim dominowały podmioty należące do sektora prywatnego (96,3%). W ramach tego sektora przeważała własność jednorodna krajowych osób fizycznych (89,8%). Podmioty z własnością mieszaną stanowiły tylko 2,2%. Wśród nich 73,0% było z przewagą własności krajowych osób fizycznych, a 15,0% – z przewagą własności prywatnej krajowej pozostałej. Podmioty o jednorodnej własności osób zagranicznych i z udziałem kapitału zagranicznego stanowiły 1,5% podmiotów w sektorze prywatnym w województwie kujawsko-pomorskim (3,2 tys.).

Pod względem formy własności w województwie kujawsko-pomorskim dominowały podmioty należące do sektora prywatnego (96,3%)

⁴ Nie uwzględniono sekcji Administracja publiczna i obrona narodowa; obowiązkowe zabezpieczenia społeczne, gdzie nie było podmiotów z zawieszoną działalnością.

⁵ Dane o strukturze podmiotów wg sektorów własności nie sumują się do 100%, ponieważ 1,4% podmiotów nie zgłosił do rejestru REGON formy własności.

Do sektora publicznego należało zaledwie 2,3% podmiotów i były to głównie jednostki budżetowe (53,7%). Wśród podmiotów sektora publicznego przeważały te o jednorodnej własności samorządowej (61,9%).

Podmioty gospodarki narodowej według przewidywanej liczby pracujących

Według stanu na 31 grudnia 2023 r. prawie 97% podmiotów w województwie kujawsko-pomorskim wykazywało przewidywaną liczbę pracujących do 9 osób. Podmioty o przewidywanej liczbie pracujących 10–49 osób stanowiły 2,9%, a podmioty o przewidywanej liczbie pracujących 50–249 osób – zaledwie 0,6%. Na koniec 2023 r. 173 podmioty deklarowały przewidywaną liczbę pracujących powyżej 249 osób, z czego zaledwie 33 wykazały ponad 1 tys. pracujących.

Charakterystyka podmiotów gospodarki narodowej według wybranych form prawnych

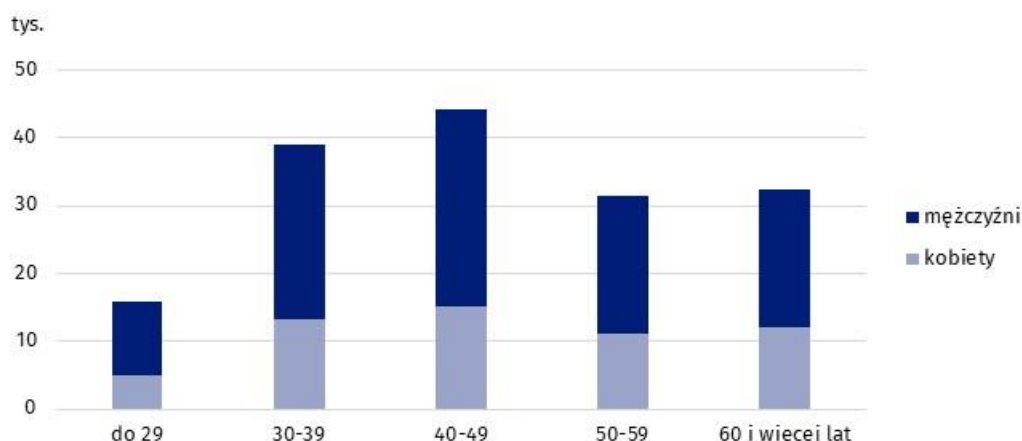
Na koniec 2023 r. zarejestrowanych w województwie kujawsko-pomorskim było **163,4 tys. osób fizycznych prowadzących działalność gospodarczą**. Stanowiły one 72,8% podmiotów wpisanych do rejestru REGON. Ich liczba w stosunku do 31 grudnia 2022 r. wzrosła o 1,8%. Utrzymała się przewaga osób fizycznych prowadzących działalność gospodarczą nowo zarejestrowanych nad zlikwidowanymi (14,0 tys. wobec 10,8 tys.).

Nie zmienił się w stosunku do roku poprzedniego **udział kobiet** wśród osób fizycznych prowadzących działalność gospodarczą. Stanowiły one **34,7%** tych podmiotów, czyli tyle samo co przed rokiem.

Udział kobiet wśród osób fizycznych prowadzących działalność gospodarczą był taki sam jak w 2022 r.

Wykres 5. Osoby fizyczne prowadzące działalność gospodarczą według grup wieku i płci

Stan na 31 grudnia

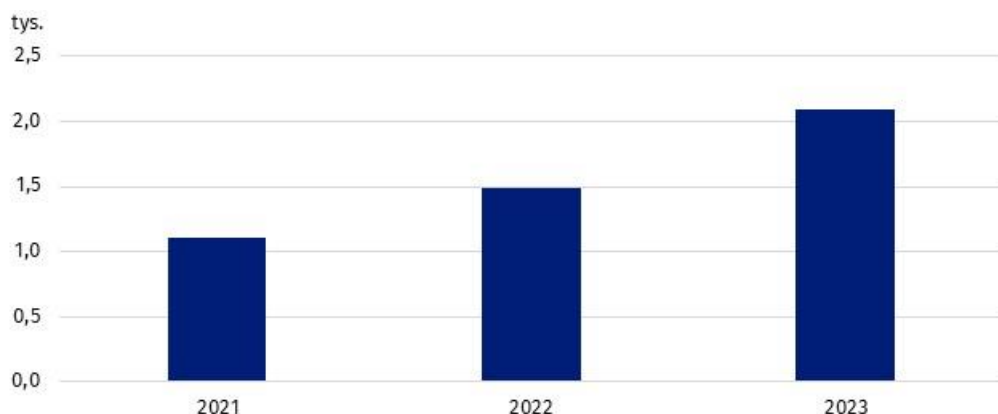


21,4% osób fizycznych prowadzących działalność gospodarczą zajmowało się Handlem; naprawą pojazdów samochodowych^A. Budownictwo jako przeważający przedmiot działalności zgłosiło 17,9% podmiotów a 9,7% podmiotów powadziło działalność w sekcji Działalność profesjonalna, naukowa i techniczna.

Najwięcej nowych osób fizycznych na każde 100 zlikwidowanych przypadało w sekcji Informacja i komunikacja (334), a najmniej w Transporcie i gospodarce magazynowej (88)⁶.

⁶ Nie uwzględniono sekcji o małej liczbie nowo zarejestrowanych osób fizycznych (poniżej 100 podmiotów): Górnictwo i wydobywanie, Wytwarzanie i zaopatrywanie w energię elektryczną, gaz, parę wodną i gorącą wodę^A, Dostawa wody; gospodarowanie ściekami i odpadami; rekultywacja^A, Administracja publiczna i obrona narodowa; obowiązkowe zabezpieczenia społeczne^A.

Wykres 6. Zagraniczne osoby fizyczne prowadzące działalność gospodarczą w 2023 r.
Stan na 31 grudnia



Na koniec 2023 r. zarejestrowanych było 2,1 tys. **zagranicznych osób fizycznych**. W porównaniu z końcem 2022 r. odnotowano ich więcej o 40,3%. W całym 2023 r. do rejestru wpisano o 61,6% więcej nowych podmiotów z tej grupy niż w roku poprzednim. Budownictwem zajmowało się 20,4% zagranicznych osób fizycznych, a 18,5% Handlem; naprawą pojazdów samochodowych^A.

W końcu grudnia 2023 r. w województwie kujawsko-pomorskim zarejestrowanych było **21,8 tys. spółek handlowych**, czyli o 5,5% więcej niż rok wcześniej. Ich udział w ogólnej liczbie podmiotów w województwie wzrósł i wyniósł 9,7%.

W 2023 r. najwięcej zagranicznych osób fizycznych zajmowało się Budownictwem

Tablica 2. Spółki handlowe według wybranych form prawnych i sekcji PKD w 2023 r.^a
Stan na 31 grudnia

SEKCJE PKD	Spółki handlowe	W tym			
		spółki akcyjne	spółki z o.o.	spółki jawne	spółki komandytowe
OGÓŁEM	21807	308	18773	1284	1279
Przetwórstwo przemysłowe	3163	93	2589	240	226
Budownictwo	2972	27	2583	100	254
Handel; naprawa pojazdów samochodowych ^A	4278	48	3466	487	262
Transport i gospodarka magazynowa	1129	5	998	54	69
Informacja i komunikacja	1015	27	939	19	27
Obsługa rynku nieruchomości ^A	1254	10	1060	93	84
Działalność profesjonalna, naukowa i techniczna	2456	25	2193	71	103
Administrowanie i działalność wspierająca ^A	1197	12	1055	39	83
Pozostałe	4322	61	3875	176	170

Wśród spółek handlowych wyraźnie dominowały spółki z ograniczoną odpowiedzialnością

^a W podziale według sekcji PKD bez podmiotów, dla których informacja o rodzaju przeważającej działalności nie występuje w rejestrze REGON. Poza wymienionymi w tabeli zarejestrowanych było 67 spółek partnerskich, 96 spółek komandytowo-akcyjnych i 52 proste spółki akcyjne.

Wśród spółek handlowych zdecydowanie dominowały spółki z ograniczoną odpowiedzialnością (86,1%). Najmniej liczną grupę stanowiły proste spółki akcyjne, których w rejestrze REGON było zarejestrowanych zaledwie 52 (0,2% spółek handlowych).

W 2023 r. zarejestrowano 1,9 tys. nowych spółek handlowych – o 1,3% więcej niż przed rokiem. Najwięcej spółek handlowych, podobnie jak w roku ubiegłym, powstało w sekcji Handel; naprawa pojazdów samochodowych^A (17,2%). Zlikwidowane zostały 744 te spółki, czyli o 7,5% więcej niż w 2022 r.

Zdecydowana większość spółek handlowych należała do sektora prywatnego (88,4%). Spółek z udziałem kapitału zagranicznego było 6,5%. Wśród spółek handlowych należących do sektora publicznego większość stanowiły podmioty z wyłącznym udziałem kapitału samorządu terytorialnego (58,8%).

Spółki cywilne (13,6 tys.) stanowiły 6,1% podmiotów gospodarki narodowej w województwie, czyli o 0,1 p. proc. mniej niż rok wcześniej. W sekcji Handel; naprawa pojazdów samochodowych^A działalność gospodarczą prowadziło 41,2% z nich. Przetwórstwo przemysłowe jako działalność przeważającą zgłosiło do rejestru REGON 12,2% spółek cywilnych, a 9,7% zajmowało się Budownictwem.

W 2023 r. zarejestrowano 164 nowe spółki cywilne, czyli o 3,0% mniej niż przed rokiem. Zlikwidowanych zostało 141 spółek cywilnych, czyli o 14,5% mniej niż w 2022 r.

Na koniec 2023 r. w rejestrze REGON zarejestrowanych było **558 spółdzielni** (0,2% podmiotów). W sekcji Obsługa rynku nieruchomości zarejestrowanych było 36,6% z nich, a 19,0% spółdzielni zarejestrowanych było w sekcji Handel; naprawa pojazdów samochodowych^A.

W 2023 r. zarejestrowano tylko 2 nowe spółdzielnie, a 21 wykreślono.

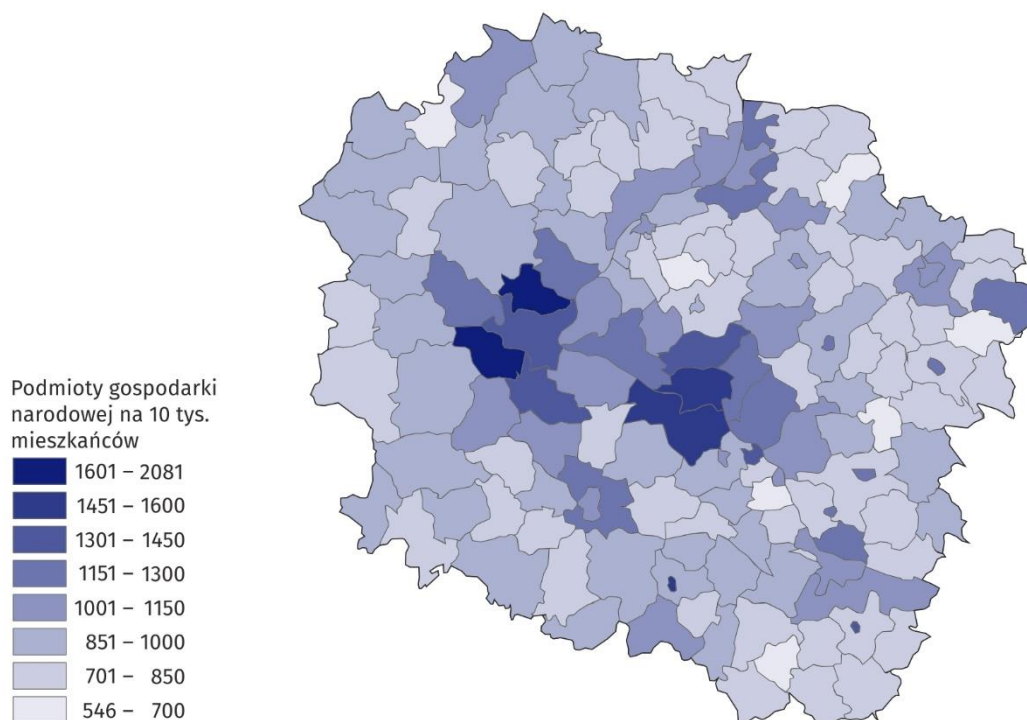
Według stanu na koniec grudnia 2023 r. w województwie kujawsko-pomorskim zarejestrowanych było **6,9 tys. stowarzyszeń i organizacji społecznych oraz 1,4 tys. fundacji**. W 2023 r. do rejestru REGON wpisano 545 nowych stowarzyszeń i organizacji społecznych oraz 171 fundacji. Było to odpowiednio o 111,2% i 40,2% więcej niż w roku poprzednim.

W 2023 r. zarejestrowano ponad dwa razy więcej stowarzyszeń i organizacji społecznych niż rok wcześniej

Podmioty gospodarki narodowej w ujęciu terytorialnym

Mapa 1. Podmioty gospodarki narodowej na 10 tys. mieszkańców w 2023 r.

Stan na 31 grudnia



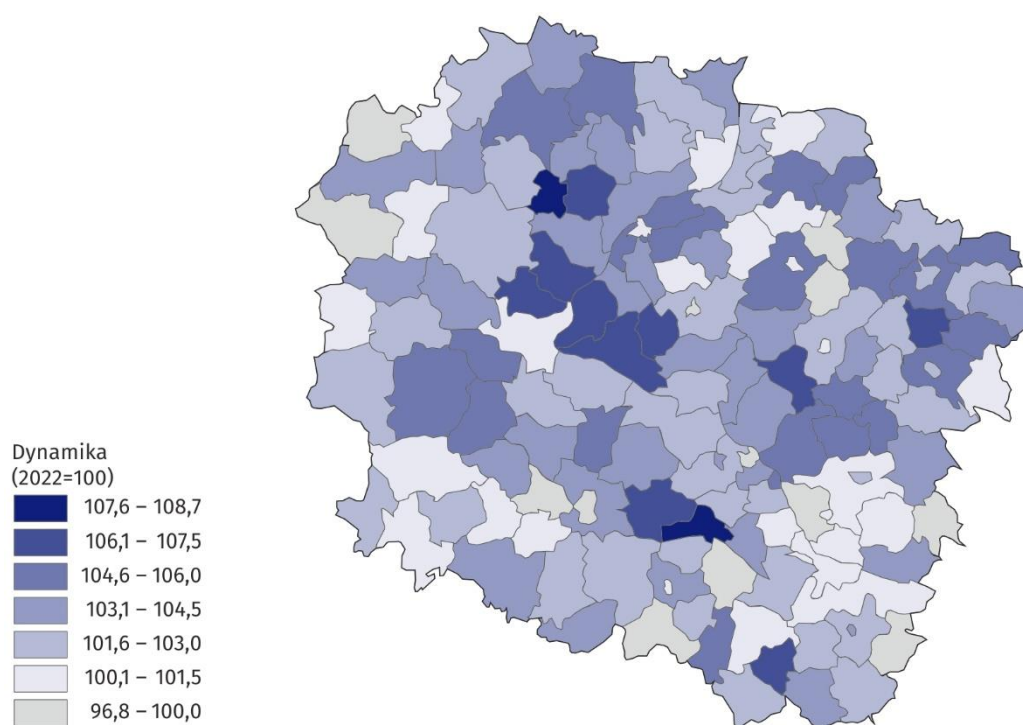
W końcu 2023 r. w województwie kujawsko-pomorskim prawie $\frac{2}{3}$ podmiotów zarejestrowanych było w miastach (64,3%). Siedzibę miała w nich zdecydowana większość spółek handlowych (77,7%). Ich udział w ogólnej liczbie podmiotów na obszarach wiejskich był prawie dwukrotnie mniejszy niż w miastach (6,1% wobec 11,8%).

W miastach zarejestrowana była większość podmiotów gospodarki narodowej

Występowała wyraźna koncentracja podmiotów w centralnej części województwa kujawsko-pomorskiego, czyli w Bydgoszczy i Toruniu oraz w powiatach bydgoskim i toruńskim (47,0% podmiotów z województwa).

Gminą o największej liczbie podmiotów przypadającej na 10 tys. mieszkańców ponownie była gmina wiejska Osielesko (2081). Wysoki wskaźnik odnotowano także w gminie wiejskiej Białe Błota i gminie miejskiej Radziejów, w których przypadają odpowiednio 1729 i 1523 podmiotów na 10 tys. mieszkańców. Toruń pod tym względem zajął 4., a Bydgoszcz 7. miejsce. Gminą o najmniejszej wartości wskaźnika była ponownie gmina wiejska Świecie nad Osą, w której przypadają 546 podmiotów na 10 tys. mieszkańców.

Mapa 2. Dynamika podmiotów gospodarki narodowej w 2023 r.
Stan na 31 grudnia



Spadek liczby podmiotów w stosunku do roku ubiegłego odnotowano w 12 gminach. Największy wystąpił w gminie wiejskiej Bobrowniki (o 3,2%). Najbardziej w stosunku do 2022 r. liczba podmiotów wzrosła w gminach wiejskich Świekatowo (o 8,7%) i Zakrzewo (o 7,8%).

Liczba podmiotów w porównaniu z końcem 2022 r. najbardziej wzrosła w gminie wiejskiej Świekatowo

W opracowaniu zastosowano skrócone nazwy sekcji PKD, oznaczając skróty znakiem „Δ”. Pełne nazwy dostępne są na stronie GUS pod adresem: <http://stat.gov.pl/Klasyfikacje/>. W przypadku cytowania danych Głównego Urzędu Statystycznego prosimy o zamieszczenie informacji: „Źródło danych GUS”, a przypadku publikowania obliczeń dokonanych na danych opublikowanych przez GUS prosimy o zamieszczenie informacji: „Opracowanie własne na podstawie danych GUS”.

Opracowanie merytoryczne:
Urząd Statystyczny w Bydgoszczy
Dyrektor dr Wiesława Gierańczyk
Tel: 52 366 93 90

Rozpowszechnianie:
Zespół do spraw obsługi mediów
Tel: 539 671 457, 532 457 701

Kujawsko-Pomorski Ośrodek Badań Regionalnych
Tel: 539 671 457
e-mail: media_USBdg@stat.gov.pl



bydgoszcz.stat.gov.pl



@BYDGOSZCZ_STAT



@GlownyUrządStatystyczny



gus_stat



glownyurządstatystycznygus



glownyurządstatystyczny

Powiązane opracowania

[Rocznik Statystyczny Województwa Kujawsko-Pomorskiego 2023](#)

[Raport o sytuacji społeczno-gospodarczej województwa kujawsko-pomorskiego 2023](#)

[Województwo kujawsko-pomorskie w liczbach 2023](#)

[Biuletyn statystyczny województwa kujawsko-pomorskiego 3 kwartał 2023 r.](#)

[Komunikat o sytuacji społeczno-gospodarczej województwa kujawsko-pomorskiego - listopad 2023 r.](#)

[Podmioty gospodarki narodowej w rejestrze REGON w województwie kujawsko-pomorskim. Stan na koniec 2022 r.](#)

[Informacja o podmiotach gospodarki narodowej wpisanych do rejestru REGON w województwie kujawsko-pomorskim – listopad 2023 r.](#)

Temat dostępny w bazach danych

[Bank Danych Lokalnych – Podmioty gospodarcze i przekształcenia własnościowe i strukturalne](#)

Ważniejsze pojęcia dostępne w słowniku

[Podmioty gospodarki narodowej](#)

[Numer identyfikacyjny REGON](#)

[Osoba fizyczna prowadząca działalność gospodarczą](#)

[Forma prawna](#)

[Forma własności](#)

[Rodzaj działalności przeważającej](#)

[Wykonywana działalność](#)

[Sektor prywatny](#)

[Sektor publiczny](#)

[Gmina](#)

[Student](#)

[Studia drugiego stopnia](#)

[Studia magisterskie jednolite](#)

[Studia pierwszego stopnia](#)

[Studia wyższe](#)

[Uczelnia](#)