

# Podmioty gospodarki narodowej w rejestrze REGON w województwie kujawsko-pomorskim w 2022 r.

31.01.2023 r.

↑ 101,8

Dynamika liczby podmiotów gospodarki narodowej (2021=100)

31 grudnia 2022 r. w rejestrze REGON w województwie kujawsko-pomorskim zarejestrowanych było 219,6 tys. podmiotów gospodarki narodowej (bez osób fizycznych prowadzących wyłącznie indywidualne gospodarstwa rolne). Blisko ¾ podmiotów stanowiły osoby fizyczne prowadzące działalność gospodarczą. Na 10 tys. mieszkańców przypadało 1088 podmiotów<sup>1</sup>.

## Zmiany liczby podmiotów gospodarki narodowej

W końcu grudnia 2022 r. zarejestrowanych w rejestrze REGON było o 1,8% (3,9 tys.) więcej podmiotów niż rok wcześniej. Wpływ na to miał zarówno wzrost liczby osób fizycznych prowadzących działalność gospodarczą (o 1,3%), jak i pozostałych podmiotów (o 3,9%).

**Tablica 1. Podmioty gospodarki narodowej według sektorów własności i wybranych form prawnych<sup>a</sup>**  
Stan na 31 grudnia

WYSZCZEGÓLNIENIE	2017	2018	2019	2020	2021	2022
<b>OGÓŁEM</b>	<b>195717</b>	<b>197657</b>	<b>203548</b>	<b>209750</b>	<b>215723</b>	<b>219607</b>
Sektor publiczny	5400	5342	5262	5265	5279	5298
w tym spółki handlowe	245	199	209	213	213	225
Sektor prywatny	189032	190909	196601	202429	208046	211547
w tym spółki handlowe	16499	14094	15077	16260	17502	18370
spółki cywilne	13510	13600	13637	13669	13679	13654
osoby fizyczne prowadzące działalność gospodarczą	141425	146237	150202	154623	158460	160541

a W podziale według sektorów własności bez podmiotów, dla których informacja o formie własności nie występuje w rejestrze REGON.

W końcu 2022 r. w województwie przypadało 1088 podmiotów na 10 tys. mieszkańców. Było to o 42 podmioty na 10 tys. mieszkańców więcej niż w 2021 r. Wskaźnik ten był znacznie mniejszy niż w kraju (1318) i sytuował województwo kujawsko-pomorskie na 11. miejscu w Polsce.

W 2022 r. zarejestrowano 17,1 tys. nowych podmiotów, czyli o 1,9% więcej niż przed rokiem. Na 1 tys. podmiotów zarejestrowanych w końcu 2022 r. w rejestrze REGON przypadało 78 nowych wpisów dokonanych w omawianym roku.

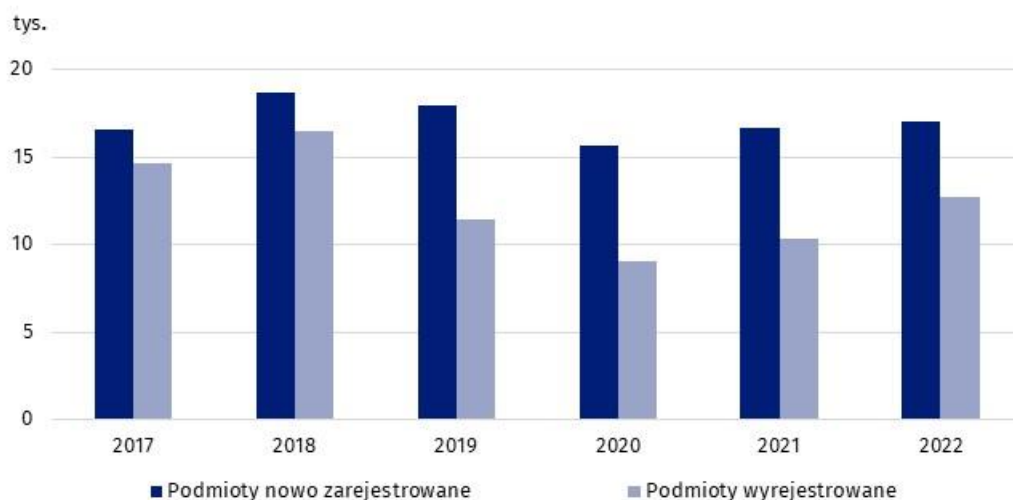
Pod względem liczby podmiotów przypadających na 10 tys. mieszkańców województwo kujawsko-pomorskie znalazło się na 11. miejscu w Polsce

<sup>1</sup> Do przeliczeń liczby podmiotów na 10 tys. mieszkańców przyjęto liczbę ludności według stanu z 31 grudnia 2021 r.

Wzrosła również liczba podmiotów wyrejestrowanych. Przez cały 2022 r. zlikwidowanych zostało bowiem 12,8 tys. podmiotów, tj. o 23,2% więcej niż w 2021 r. W końcu grudnia 2022 r. na 1 tys. podmiotów zarejestrowanych przypadają 58 podmiotów zlikwidowanych w ciągu całego roku.

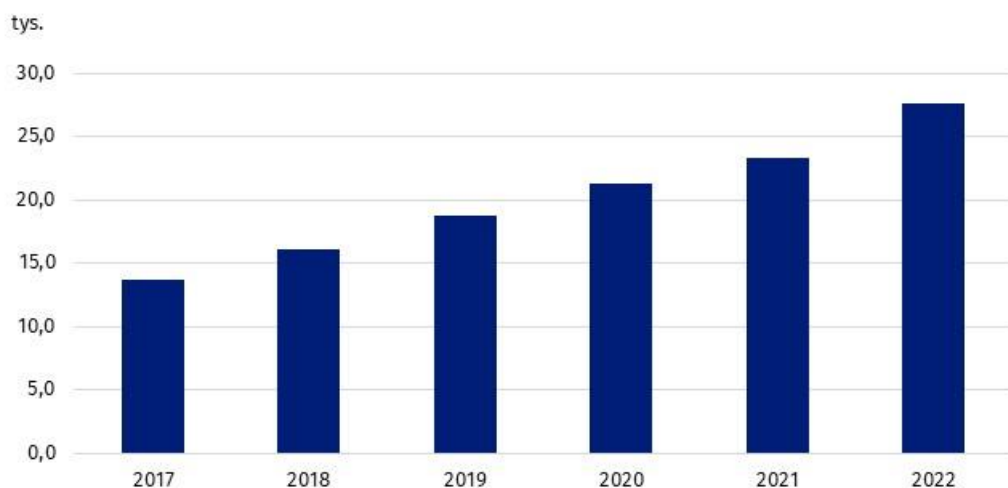
Podobnie jak w poprzednich latach utrzymała się przewaga podmiotów nowo zarejestrowanych nad zlikwidowanymi. W 2022 r. była ona mniejsza niż rok wcześniej (161 podmiotów nowo zarejestrowanych do 100 wykreślonych) i wyniosła 133 do 100.

**Wykres 1. Podmioty nowo zarejestrowane i wyrejestrowane w województwie kujawsko-pomorskim w 2022 r.**



Podmioty z zawieszoną działalnością stanowiły 12,6% (27,6 tys.) ogółu podmiotów, czyli o 1,8 p. proc. więcej niż w końcu 2021 r.

**Wykres 2. Podmioty z zawieszoną działalnością w województwie kujawsko-pomorskim w 2022 r. Stan na 31 grudnia**

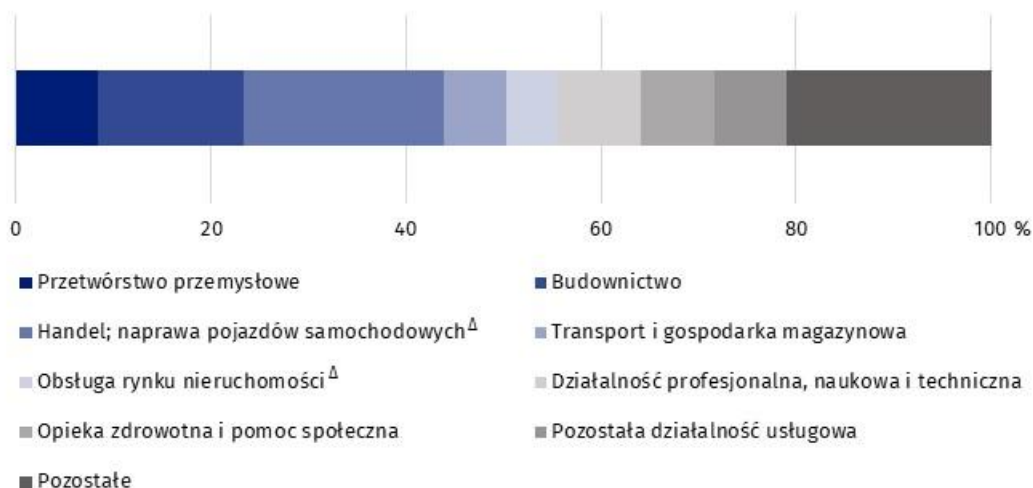


### Podmioty gospodarki narodowej według rodzajów wykonywanej działalności

W końcu grudnia 2022 r. najwięcej podmiotów należało do sekcji Handel; naprawa pojazdów samochodowych<sup>A</sup> (20,6%). Kolejne miejsca zajęto Budownictwo (14,9%) oraz Działalność profesjonalna, naukowa i techniczna (8,6%). Sekcją o najmniejszym udziale w ogólnej liczbie podmiotów pozostało, podobnie jak w latach poprzednich, Górnictwo i wydobywanie (0,1%).

W województwie kujawsko-pomorskim sekcję Handel; naprawa pojazdów samochodowych reprezentowało najwięcej podmiotów

**Wykres 3. Struktura podmiotów gospodarki narodowej według sekcji PKD w 2022 r. <sup>a</sup>**  
Stan na 31 grudnia



<sup>a</sup> Bez podmiotów, dla których informacja o rodzaju wykonywanej działalności nie występuje w rejestrze REGON.

Największy wzrost liczby podmiotów w stosunku do końca 2021 r. odnotowano w sekcji Informacja i komunikacja (o 12,9%), a zaledwie o 0,2 p. proc. mniejszy w Wytwarzaniu i zaopatrywaniu w energię elektryczną, gaz, parę wodną i gorącą wodę<sup>Δ</sup>. Liczba podmiotów zmniejszyła się w sześciu sekcjach PKD: Działalności finansowej i ubezpieczeniowej (o 2,0%), Handlu; naprawie pojazdów samochodowych<sup>Δ</sup> (o 1,5%), Górnictwie i wydobywaniu (o 1,2%), Zakwaterowaniu i gastronomii<sup>Δ</sup> (o 1,1%), Transporcie i gospodarce magazynowej (o 0,6%) oraz w sekcji Administracja publiczna i obrona narodowa; obowiązkowe zabezpieczenia społeczne<sup>Δ</sup> (o 0,1%).

W 13 sekcjach PKD w 2022 r. więcej podmiotów zarejestrowano niż skreślono w rejestrze REGON<sup>2</sup>. Największa przewaga podmiotów nowo zarejestrowanych nad skreślonymi wystąpiła w sekcjach Wytwarzanie i zaopatrywanie w energię elektryczną, gaz, parę wodną i gorącą wodę<sup>Δ</sup> (496 nowych wpisów na 100 skreśleń) i w Informacji i komunikacji (423 do 100). Najmniej korzystna relacja nowych wpisów do podmiotów wyrejestrowanych miała miejsce w Handlu; naprawie pojazdów samochodowych<sup>Δ</sup>, gdzie na 100 skreśleń przypadło 85 nowych podmiotów.

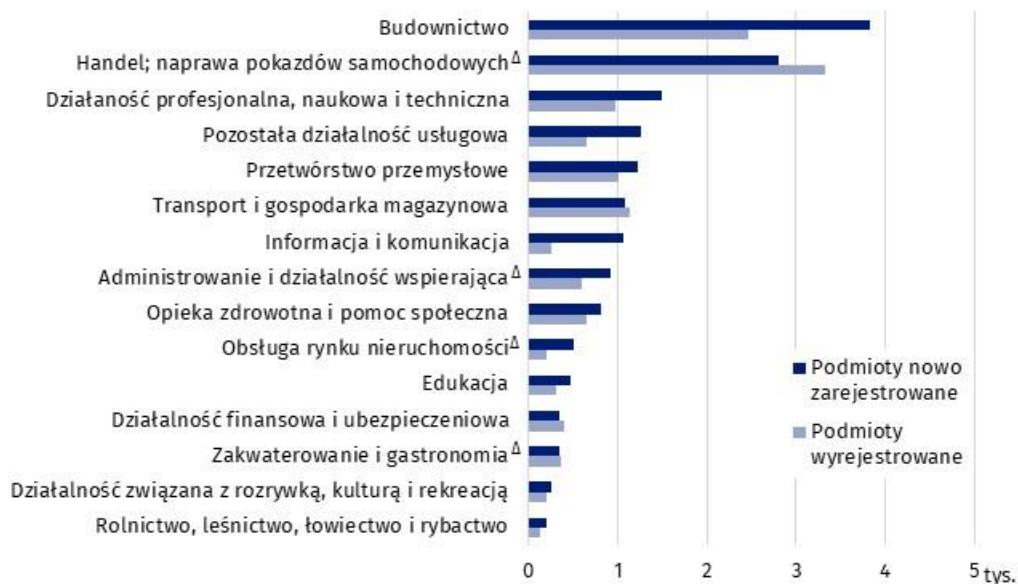
Zaledwie w 6 sekcjach PKD zwiększyła się liczba nowych rejestracji w stosunku do 2021 r. Największy wzrost, o ok. 1/5, miał miejsce w Informacji i komunikacji oraz w Pozostałej działalności usługowej. W 10 sekcjach w 2022 r. wpisano do rejestru REGON mniej podmiotów niż rok wcześniej. Największy spadek, o 12,8%, miał miejsce w sekcji Działalność związana z kulturą, rozrywką i rekreacją, a niewiele mniejszy, o 10,5%, w Zakwaterowaniu i gastronomii<sup>Δ</sup>.

Wśród podmiotów wyrejestrowanych wzrost rok do roku odnotowano w 14 sekcjach. W większości z nich było to znaczące, ponad 20-procentowe zwiększenie liczby skreśleń. Wzrost o ponad połowę w porównaniu do 2021 r. miał miejsce w dwóch z nich: w Obsłudze rynku nieruchomości<sup>Δ</sup> (o 80,5%) i w Wytwarzaniu i zaopatrywaniu w energię elektryczną, gaz, parę wodną i gorącą wodę (o 55,6%). Spadek liczby wyrejestrowań wystąpił tylko w dwóch sekcjach PKD, czyli w Działalności finansowej i ubezpieczeniowej (o 6,6%) i w Rolnictwie, leśnictwie, łowiectwie i rybactwie (o 3,8%).

W większości sekcji zarejestrowano mniej nowych podmiotów niż w 2021 r.

<sup>2</sup> W informacjach o wskaźniku określającym liczbę podmiotów nowo zarejestrowanych do skreślonych oraz o dynamice liczby podmiotów w poszczególnych sekcjach PKD nie uwzględniono sekcji o małej liczbie podmiotów nowo zarejestrowanych i/lub wyrejestrowanych (poniżej 100): Górnictwo i wydobywanie, Dostawa wody; gospodarowanie ściekami i odpadami; rekultywacja<sup>Δ</sup>, Administracja publiczna i obrona narodowa; obowiązkowe zabezpieczenia społeczne<sup>Δ</sup>.

**Wykres 4. Podmioty nowo zarejestrowane i wyrejestrowane w wybranych sekcjach PKD w 2022 r.**



Sekcją o największym udziale podmiotów z zawieszoną działalnością na koniec 2022 r. było, podobnie jak rok wcześniej, Budownictwo (21,2%). Na drugim miejscu znalazło się Administrowanie i działalność wspierająca<sup>Δ</sup> (18,2%) Stosunkowo duża część podmiotów skorzystała z możliwości czasowego zawieszenia działalności także w sekcjach: Transport i gospodarka magazynowa (16,1%) oraz Zakwaterowanie i gastronomia<sup>Δ</sup> (15,4%). W pozostałych sekcjach odsetek zawieszonych podmiotów oscylował między 12,4% w Działalności związanej z kulturą, rozrywką i rekreacją a 2,7% w Wytwarzaniu i zaopatrywaniu w energię elektryczną, gaz, parę wodną i gorącą wodę<sup>3</sup>.

Największy przyrost rok do roku liczby podmiotów z zawieszoną działalnością zaobserwowano w sekcji Opieka zdrowotna i pomoc społeczna (o 30,9%). Więcej niż o 1/5 wzrosła także liczba podmiotów w Obsłudze rynku nieruchomości<sup>Δ</sup> (o 30,4%), w Pozostałej działalności usługowej (o 24,7%), w Informacji i komunikacji (o 22,0%) oraz w Budownictwie (o 21,1%). Najmniejszy wzrost odnotowano w sekcji Rolnictwo, leśnictwo, łowiectwo i rybactwo (o 4,0%). Jedynie w mało licznych sekcjach Górnictwo i wydobywanie oraz Wytwarzanie i zaopatrywanie w energię elektryczną, gaz, parę wodną i gorącą wodę liczba podmiotów zawieszonych była mniejsza niż w 2021 r. (odpowiednio o 17,6% i 15,2%).

Tylko w tych dwóch sekcjach udział podmiotów z zawieszoną działalnością w ogólnej liczbie podmiotów w sekcji był nieco mniejszy niż przed rokiem. W pozostałych wzrost odsetka podmiotów z zawieszoną działalnością oscylował między 2,9 p. proc. w Budownictwie a 0,1 p. proc. w Dostawie wody; gospodarowaniu ściekami i odpadami; rekultywacji<sup>Δ</sup>.

#### Podmioty gospodarki narodowej według formy własności<sup>4</sup>

Pod względem formy własności w województwie kujawsko-pomorskim dominowały podmioty należące do sektora prywatnego (96,3%). W ramach tego sektora przeważała własność jednorodna krajowych osób fizycznych (90,2%). Podmioty z własnością mieszaną stanowiły tylko 2,2%. Wśród nich 73,1% było z przewagą własności krajowych osób fizycznych, a 14,7% – z przewagą własności prywatnej krajowej pozostałej. Podmioty o jednorodnej własności osób zagranicznych i z udziałem kapitału zagranicznego stanowiły 1,2% podmiotów w sektorze prywatnym w województwie kujawsko-pomorskim (2,6 tys.). Mniejszy udział tego rodzaju podmiotów odnotowano tylko w województwach świętokrzyskim i warmińsko-mazurskim.

Pod względem odsetka podmiotów o jednorodnej własności zagranicznej i z jej przewagą w sektorze prywatnym województwo kujawsko-pomorskie znalazło się ponownie na 14. miejscu w Polsce

<sup>3</sup> Nie uwzględniono sekcji administracja publiczna i obrona narodowa; obowiązkowe zabezpieczenia społeczne, gdzie zawieszoną działalność miał 1 podmiot.

<sup>4</sup> Dane o strukturze podmiotów wg sektorów własności nie sumują się do 100%, ponieważ 1,0% podmiotów nie zgłosił do rejestru REGON formy własności.

Do sektora publicznego należało zaledwie 2,4% podmiotów i były to głównie jednostki budżetowe (53,3%). Wśród podmiotów sektora publicznego przeważały te o jednorodnej własności samorządowej (61,5%).

### Podmioty gospodarki narodowej według przewidywanej liczby pracujących

Według stanu na 31 grudnia 2022 r. prawie 96,5% podmiotów w województwie kujawsko-pomorskim wykazywało przewidywaną liczbę pracujących do 9 osób. Podmioty o przewidywanej liczbie pracujących 10–49 osób stanowiły 2,9%, a podmioty o przewidywanej liczbie pracujących 50–249 osób – zaledwie 0,6%. Na koniec 2022 r. 211 podmiotów deklarowało przewidywaną liczbę pracujących powyżej 249 osób, z czego zaledwie 34 wykazały ponad 1 tys. pracujących.

### Charakterystyka podmiotów gospodarki narodowej według wybranych form prawnych

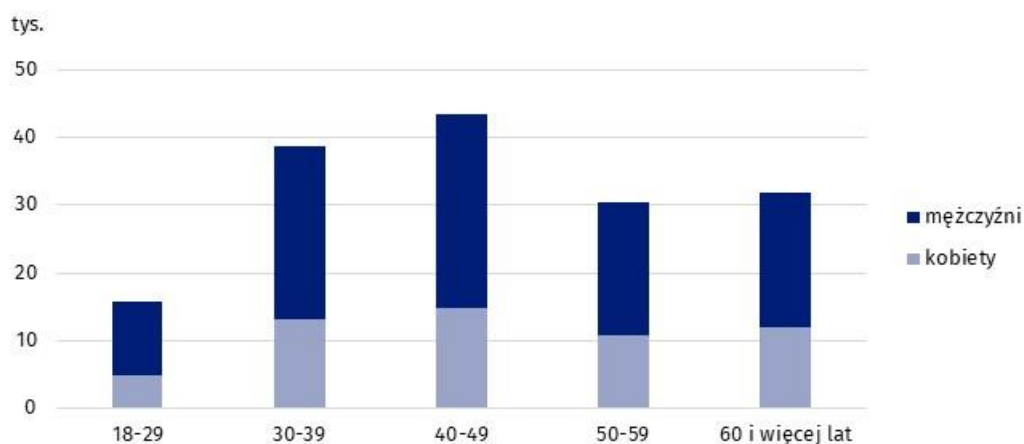
Na koniec 2022 r. zarejestrowanych w województwie kujawsko-pomorskim było **160,5 tys. osób fizycznych prowadzących działalność gospodarczą**. Stanowiły one 73,1% podmiotów wpisanych do rejestru REGON. Ich liczba w stosunku do 31 grudnia roku poprzedniego wzrosła o 1,3%. Utrzymała się przewaga osób fizycznych prowadzących działalność gospodarczą nowo zarejestrowanych nad zlikwidowanymi (14,2 tys. wobec 11,7 tys.).

Nie zmienił się w stosunku do roku poprzedniego **udział kobiet** wśród osób fizycznych prowadzących działalność gospodarczą. Stanowiły one **34,7%** tych podmiotów, czyli o 0,1 p. proc. mniej przed rokiem.

Udział kobiet wśród osób fizycznych prowadzących działalność gospodarczą był podobny jak w 2021 r.

### Wykres 5. Osoby fizyczne prowadzące działalność gospodarczą według grup wieku i płci w 2022 r.

Stan na 31 grudnia



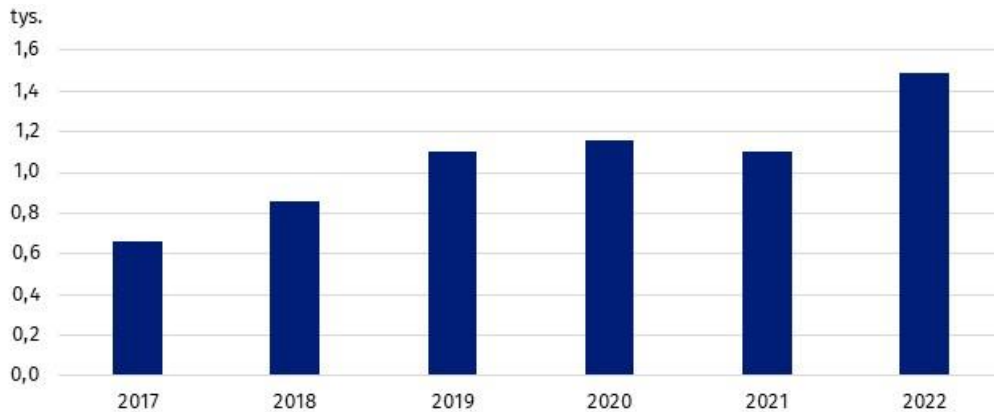
Handlem; naprawą pojazdów samochodowych zajmowało się 22,0% osób fizycznych prowadzących działalność gospodarczą. Budownictwo jako przeważający przedmiot działalności zgłosiło 17,7% podmiotów a 9,5% podmiotów powadziło działalność w sekcji Działalność profesjonalna, naukowa i techniczna.

Najwięcej nowych podmiotów na każde 100 zlikwidowanych przypadało w sekcji Informacja i komunikacja (439), a najmniej w Działalności finansowej i ubezpieczeniowej (73)<sup>5</sup>.

<sup>5</sup> Nie uwzględniono sekcji o małej liczbie nowo zarejestrowanych osób fizycznych (poniżej 100 podmiotów): Górnictwo i wydobywanie, Wytwarzanie i zaopatrywanie w energię elektryczną, gaz, parę wodną i gorącą wodę<sup>A</sup>, Dostawa wody; gospodarowanie ściekami i odpadami; rekultywacja<sup>A</sup>, Administracja publiczna i obrona narodowa; obowiązkowe zabezpieczenia społeczne<sup>A</sup>.

## Wykres 6. Zagraniczne osoby fizyczne prowadzące działalność gospodarczą w 2022 r.

Stan na 31 grudnia



Na koniec 2022 r. zarejestrowanych było 1,5 tys. zagranicznych osób fizycznych. W porównaniu z końcem 2021 r. odnotowano ich więcej o 35,0%. W całym 2022 r. do rejestru wpisano prawie 4 razy więcej nowych podmiotów z tej grupy niż w roku poprzednim. Handlem; naprawą pojazdów samochodowych<sup>A</sup> zajmowało się 23,0% zagranicznych osób fizycznych, a 22,7% – Budownictwem.

W końcu grudnia 2022 r. w województwie kujawsko-pomorskim zarejestrowanych było **20,7 tys. spółek handlowych**, czyli o 6,1% więcej niż rok wcześniej. Ich udział w ogólnej liczbie podmiotów w województwie wzrósł i wyniósł 9,4%. Sytuował on województwo na 8. miejscu w kraju.

W 2022 r. najwięcej zagranicznych osób fizycznych zajmowało się Handlem; naprawą pojazdów samochodowych<sup>A</sup>

## Tablica 2. Spółki handlowe według wybranych form prawnych i sekcji PKD w 2022 r.<sup>a</sup>

Stan na 31 grudnia

SEKCJE PKD	Spółki handlowe	W tym			
		spółki akcyjne	spółki z o.o.	spółki jawne	spółki komandytowe
<b>OGÓŁEM</b>	20676	295	17552	1319	1339
Przetwórstwo przemysłowe	3080	94	2484	258	228
Budownictwo	2763	25	2345	103	282
Handel; naprawa pojazdów samochodowych <sup>A</sup>	4155	45	3319	506	270
Transport i gospodarka magazynowa	1039	5	900	54	77
Informacja i komunikacja	955	25	879	20	27
Obsługa rynku nieruchomości <sup>A</sup>	1202	8	1002	95	87
Działalność profesjonalna, naukowa i techniczna	2322	20	2064	68	106
Administrowanie i działalność wspierająca <sup>A</sup>	1138	13	989	41	86
Pozostałe	4022	60	3570	174	176

Wśród spółek handlowych wyraźnie dominowały spółki z ograniczoną odpowiedzialnością

<sup>a</sup> W podziale według sekcji PKD bez podmiotów, dla których informacja o rodzaju przeważającej działalności nie występuje w rejestrze REGON. Poza wymienionymi w tabeli zarejestrowanych było 67 spółek partnerskich, 104 spółki komandytowo-akcyjne i 30 prostych spółek akcyjnych.

Wśród spółek handlowych zdecydowanie dominowały spółki z ograniczoną odpowiedzialnością (84,9%). Najmniej liczną grupę stanowiły proste spółki akcyjne, których w rejestrze REGON było zarejestrowanych zaledwie 30 (0,1% spółek handlowych).

W 2022 r. zarejestrowano 1,8 tys. nowych spółek handlowych – o 1,4% mniej niż przed rokiem. Najwięcej spółek handlowych, inaczej niż w roku ubiegłym, powstało w sekcji Handel; naprawa pojazdów samochodowych<sup>A</sup> (15,8%). Zlikwidowane zostały 692 te spółki, czyli niemal 2 razy więcej niż w 2021 r.

Zdecydowana większość spółek handlowych należała do sektora prywatnego (88,8%) . Spółek udziałem kapitału zagranicznego było 6,9%. Wśród spółek handlowych należących do sektora publicznego większość stanowiły podmioty z wyłącznym udziałem kapitału samorządu terytorialnego (59,6%).

**Spółki cywilne (13,7 tys.)** stanowiły 6,2% podmiotów gospodarki narodowej w województwie, czyli o 0,1 p. proc. mniej niż rok wcześniej. W sekcji Handel; naprawa pojazdów samochodowych<sup>A</sup> działalność gospodarczą prowadziło 41,3% z nich. Przetwórstwo przemysłowe jako działalność przeważającą zgłosiło do rejestru REGON 12,2% spółek cywilnych, a 9,6% zajmowało się Budownictwem.

W 2022 r. zarejestrowano 169 nowych spółek cywilnych, czyli o 2,4% więcej niż przed rokiem. Zlikwidowanych zostało 165 spółek cywilnych, czyli o 11,5% więcej niż w 2021 r.

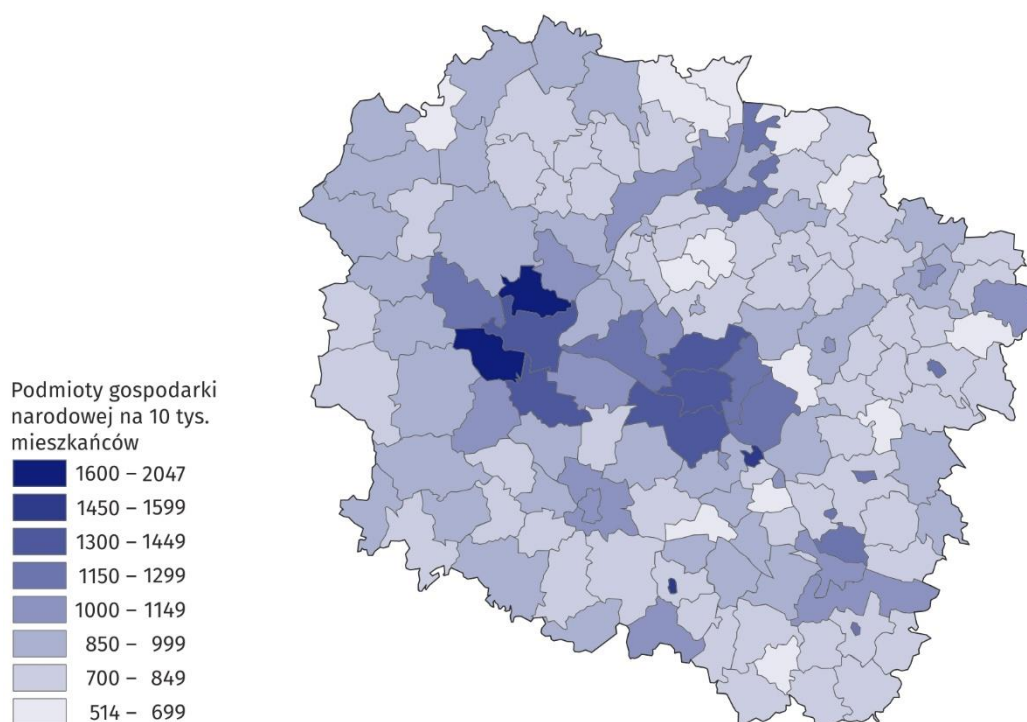
Na koniec 2022 r. w rejestrze REGON zarejestrowanych było **576 spółdzielni** (0,3% podmiotów). Do sekcji Obsługa rynku nieruchomości należało 35,6% z nich, a co piąta spółdzielnia zajmowała się Handel; naprawą pojazdów samochodowych<sup>A</sup>. W 2021 r. zarejestrowano tylko 9 nowych spółdzielni, a 11 wykreślono.

Według stanu na koniec grudnia 2022 r. w województwie kujawsko-pomorskim zarejestrowanych było **6,5 tys. stowarzyszeń i organizacji społecznych oraz 1,3 tys. fundacji**. W 2022 r. do rejestru REGON wpisano 258 nowych stowarzyszeń i organizacji społecznych oraz 122 fundacje. Było to odpowiednio o 17,3% i 28,4% więcej niż w roku poprzednim.

W 2022 r. zarejestrowano o ponad 1/4 więcej fundacji niż rok wcześniej

## Podmioty gospodarki narodowej w ujęciu terytorialnym

**Mapa 1. Podmioty gospodarki narodowej na 10 tys. mieszkańców w 2022 r. w województwie kujawsko-pomorskim**  
Stan na 31 grudnia



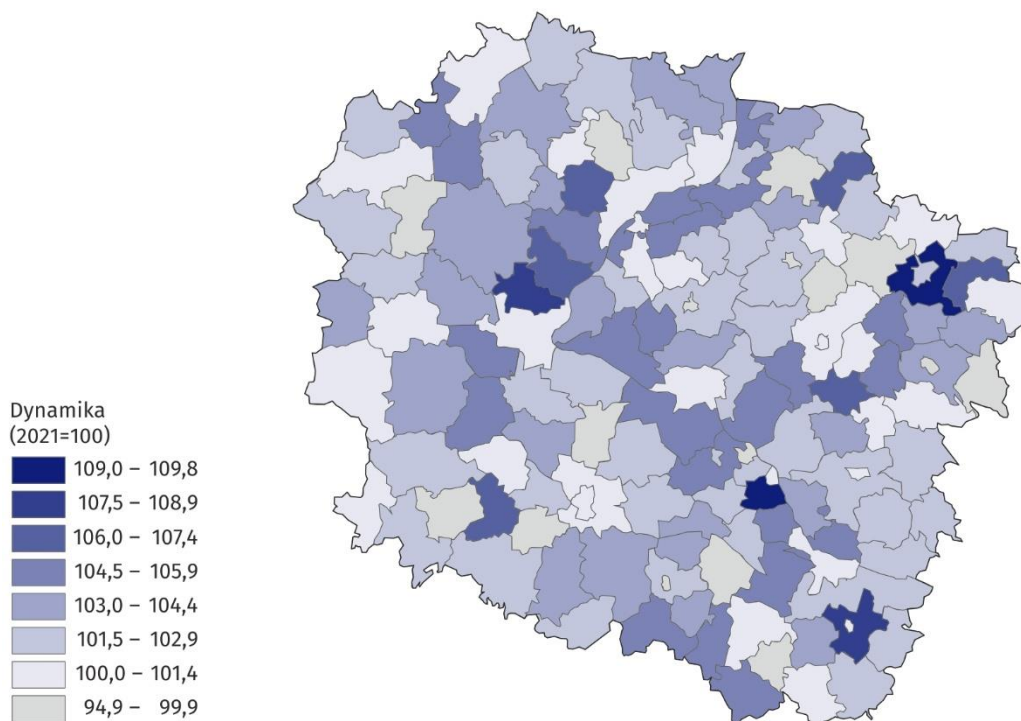
W końcu 2022 r. w województwie kujawsko-pomorskim prawie  $\frac{2}{3}$  podmiotów zarejestrowanych było w miastach (64,8%). Siedzibę miała w nich zdecydowana większość spółek handlowych (78,5%). Ich udział w ogólnej liczbie podmiotów na obszarach wiejskich był prawie dwukrotnie mniejszy niż w miastach (5,7% wobec 11,4%).

W miastach zarejestrowana była większość podmiotów gospodarki narodowej

Występowała wyraźna koncentracja podmiotów w centralnej części województwa kujawsko-pomorskiego, czyli w Bydgoszczy i Toruniu oraz w powiatach bydgoskim i toruńskim (46,9% podmiotów z województwa).

Gminą o największej liczbie podmiotów przypadającej na 10 tys. mieszkańców ponownie było Osielsko (2047). Wysoki wskaźnik odnotowano także w gminach Białe Błota i Radziejów, w których przypadało odpowiednio 1686 i 1485 podmiotów na 10 tys. mieszkańców. Toruń pod tym względem zajął 6., a Bydgoszcz 7. miejsce. Gminą o najmniejszej wartości wskaźnika było ponownie Świecie nad Osą, w której przypadało 514 podmiotów na 10 tys. mieszkańców.

## Mapa 2. Dynamika podmiotów gospodarki narodowej w 2022 r. w województwie kujawsko-pomorskim Stan na 31 grudnia



Spadek liczby podmiotów w stosunku do roku ubiegłego odnotowano w 16 gminach. Największy wystąpił w Ciechocinku (o 5,1%). Najbardziej w stosunku do 2021 r. liczba podmiotów wzrosła w gminach Waganiec (o 9,8%) i Brodnica (o 9,5%).

Liczba podmiotów w porównaniu z końcem 2021 r. najbardziej wzrosła w gminie Waganiec

W przypadku cytowania danych Głównego Urzędu Statystycznego prosimy o zamieszczenie informacji: „Źródło danych GUS”, a przypadku publikowania obliczeń dokonanych na danych opublikowanych przez GUS prosimy o zamieszczenie informacji: „Opracowanie własne na podstawie danych GUS”.



Opracowanie merytoryczne:  
**Urząd Statystyczny w Bydgoszczy**

**Dyrektor dr Wiesława Gierańczyk**  
Tel: 52 366 93 90

Rozpowszechnianie:  
**Zespół do spraw obsługi mediów**

Tel: 539 671 457, 532 457 701

**Kujawsko-Pomorski Ośrodek Badań Regionalnych**

Tel: 539 671 457

e-mail: [media\\_USBdg@stat.gov.pl](mailto:media_USBdg@stat.gov.pl)



[bydgoszcz.stat.gov.pl](http://bydgoszcz.stat.gov.pl)



@BYDGOSZCZ\_STAT



@GlownyUrzadStatystyczny



gus\_stat



glownyurządstatystycznygus



glownyurządstatystyczny

### **Powiązane opracowania**

[Rocznik Statystyczny Województwa Kujawsko-Pomorskiego 2022](#)

[Raport o sytuacji społeczno-gospodarczej województwa kujawsko-pomorskiego 2022](#)

[Województwo kujawsko-pomorskie w liczbach 2022](#)

[Biuletyn statystyczny województwa kujawsko-pomorskiego 3 kwartał 2021 r.](#)

[Komunikat o sytuacji społeczno-gospodarczej województwa kujawsko-pomorskiego – grudzień 2022 r.](#)

[Podmioty gospodarki narodowej w rejestrze REGON w województwie kujawsko-pomorskim. Stan na koniec 2021 r.](#)

[Podmioty nowo zarejestrowane, wyrejestrowane i z zawieszoną działalnością w województwie kujawsko-pomorskim w drugim roku pandemii COVID-19 \(03.2021-02.2022\)](#)

[Kobiety prowadzące działalność gospodarczą jako osoby fizyczne zarejestrowane w województwie kujawsko-pomorskim w 2021 r.](#)

[Zagraniczne osoby fizyczne prowadzące działalność gospodarczą zarejestrowane w rejestrze REGON w województwie kujawsko-pomorskim w 2021 r.](#)

[Informacja o podmiotach gospodarki narodowej wpisanych do rejestru REGON w województwie kujawsko-pomorskim – grudzień 2022 r.](#)

### **Temat dostępny w bazach danych**

[Bank Danych Lokalnych – Podmioty gospodarcze i przekształcenia własnościowe i strukturalne](#)

### **Ważniejsze pojęcia dostępne w słowniku**

[Podmioty gospodarki narodowej](#)

[Numer identyfikacyjny REGON](#)

[Osoba fizyczna prowadząca działalność gospodarczą](#)

[Forma prawna](#)

[Forma własności](#)

[Rodzaj działalności przeważającej](#)

[Wykonywana działalność](#)

[Sektor prywatny](#)

[Sektor publiczny](#)

[Gmina](#)