

# Podmioty gospodarki narodowej w rejestrze REGON w województwie kujawsko-pomorskim w 2018 r.

21.01.2019 r.

**↑ 101,0**

Dynamika podmiotów gospodarki narodowej (2017=100)

31 grudnia 2018 r. w rejestrze REGON w województwie kujawsko-pomorskim zarejestrowanych było 197,7 tys. podmiotów gospodarki narodowej (bez osób fizycznych prowadzących wyłącznie indywidualne gospodarstwa rolne). Blisko 3/4 podmiotów stanowiły osoby fizyczne prowadzące działalność gospodarczą. Na 10 tys. mieszkańców przypadało 949 podmiotów<sup>1</sup>.

## Zmiany liczby podmiotów gospodarki narodowej

W końcu grudnia 2018 r. zarejestrowanych w rejestrze REGON było o 1,0% (1,9 tys.) więcej podmiotów niż rok wcześniej. Wynikało to przede wszystkim ze wzrostu liczby osób fizycznych prowadzących działalność gospodarczą (o 3,4%), gdyż liczba pozostałych podmiotów spadła o 5,3%<sup>2</sup>.

**Tablica 1. Podmioty gospodarki narodowej według wybranych form prawnych i sektorów własności<sup>a</sup>**  
Stan w dniu 31 XII

WYSZCZEGÓLNIENIE	2014	2015	2016	2017	2018
<b>OGÓŁEM</b>	<b>192078</b>	<b>193470</b>	<b>194099</b>	<b>195717</b>	<b>197657</b>
Sektor publiczny	5880	5815	5776	5400	5342
w tym spółki handlowe	229	229	237	245	199
Sektor prywatny	186173	186702	187261	189032	190909
w tym spółki handlowe	14060	14456	15588	16499	14094
Spółki cywilne	13342	13400	13481	13510	13600
Osoby fizyczne prowadzące działalność gospodarczą	142201	141983	140939	141425	146237

a W podziale według sektorów własności bez podmiotów, dla których informacja o formie własności nie występuje w rejestrze REGON.

Liczba podmiotów przypadających na 10 tys. mieszkańców wzrosła z 939 w 2017 r. do 949 w 2018 r. Wskaźnik ten był znacznie niższy niż w kraju (1136) i sytuował województwo kujawsko-pomorskie na 11. miejscu w Polsce.

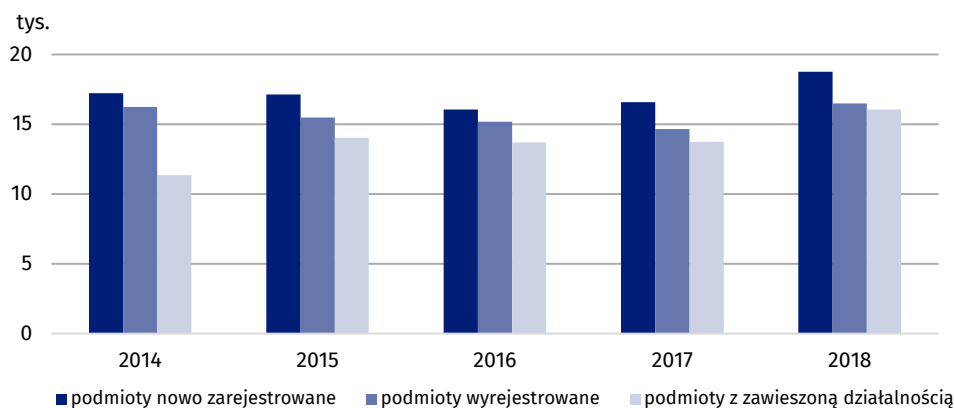
Pod względem liczby podmiotów przypadających na 10 tys. mieszkańców województwo kujawsko-pomorskie znalazło się na 11. miejscu w Polsce

<sup>1</sup> Do przeliczeń liczby podmiotów na 10 tys. mieszkańców przyjęto liczbę ludności według stanu z 31 grudnia 2017 r.

<sup>2</sup> W lipcu 2018 r. wykreślono z rejestru REGON podmioty (osoby prawne i jednostki organizacyjne nie mające osobowości prawnej), które utraciły zdolność prawną na mocy art. 3 ustawy z dnia 28.11.2014 r. o zmianie ustawy o KRS i niektórych innych ustaw (Dz.U.poz.1924).

W 2018 r. zarejestrowano 18,8 tys. nowych podmiotów — o 13,1% więcej niż przed rokiem. Zlikwidowanych zostało 16,5 tys. podmiotów, czyli o 12,5% więcej niż w 2017 r. Podobnie jak w poprzednich latach utrzymała się przewaga podmiotów nowo zarejestrowanych nad zlikwidowanymi. Na 100 podmiotów wyrejestrowanych przypadało 114 nowopowstałych. Podmioty z zawieszoną działalnością stanowiły 8,1% (16,1 tys.) ogółu podmiotów. Ich liczba w stosunku do 2017 r. wzrosła o 16,9%.

**Wykres 1. Podmioty nowo zarejestrowane, wyrejestrowane i z zawieszoną działalnością**



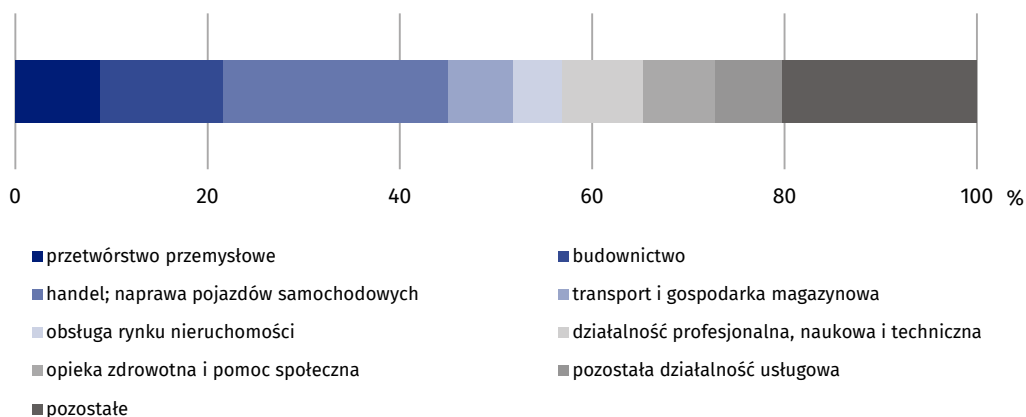
### Podmioty gospodarki narodowej według rodzajów wykonywanej działalności

Blisko co czwarty zarejestrowany podmiot (23,4%) należał do sekcji handel; naprawa pojazdów samochodowych. Ponad połowę podmiotów gospodarczych skupiały sekcje: handel; naprawa pojazdów samochodowych, przetwórstwo przemysłowe (8,8%), budownictwo (12,7%) oraz działalność profesjonalna, naukowa i techniczna (8,4%).

Blisko 1/4 podmiotów w województwie kujawsko-pomorskim należała do sekcji handel; naprawa pojazdów samochodowych

**Wykres 2. Struktura podmiotów gospodarki narodowej według sekcji PKD w 2018 r.**

Stan w dniu 31 XII



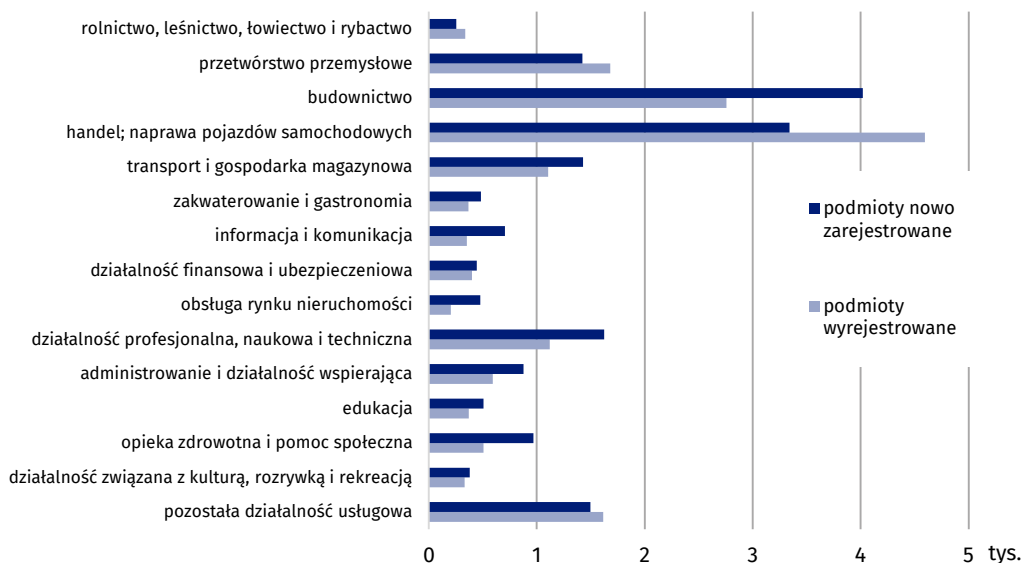
Największy wzrost liczby podmiotów odnotowano w dwóch stosunkowo mniej licznych sekcjach: informacja i komunikacja (o 7,3%) oraz administrowanie i działalność wspierająca (o 5,3%), a także w budownictwie (o 5,2%). Liczba podmiotów najbardziej zmniejszyła się również w relatywnie mało licznej sekcji: rolnictwo, leśnictwo, łowiectwo i rybactwo (4,2%)<sup>3</sup>. Spadek o 3,1% odnotowano w najliczniejszej pod względem liczby podmiotów sekcji handel; naprawa pojazdów samochodowych.

Największy wzrost liczby podmiotów w stosunku do 2017 r. odnotowano w sekcji informacja i komunikacja

W sekcji handel; naprawa pojazdów samochodowych na 100 podmiotów zlikwidowanych przypadało najmniej podmiotów nowo zarejestrowanych (73). W sekcjach obsługa rynku nieruchomości oraz informacja i komunikacja powstało ponad dwa razy więcej podmiotów niż zostało zlikwidowanych.

<sup>3</sup> Nie wliczono sekcji o małej liczebności podmiotów (poniżej 1 tys.): B, D oraz E.

**Wykres 3. Podmioty nowo zarejestrowane i wyrejestrowane według wybranych sekcji PKD w 2018 r.**



### Podmioty gospodarki narodowej według formy własności

Pod względem formy własności w 2018 r. w województwie kujawsko-pomorskim dominowały podmioty należące do sektora prywatnego (96,6%). Przeważała własność jednorodna krajowych osób fizycznych (90,2%). Zaledwie 2,3% stanowiły podmioty z własnością mieszaną. Wśród nich 73,9% było z przewagą własności krajowych osób fizycznych, a 13,7% — z przewagą własności prywatnej krajowej pozostałej. Podmioty z wyłącznym udziałem kapitału zagranicznego (1,7 tys.) stanowiły 0,9% ogółu podmiotów sektorze prywatnym, a podmioty z jego przewagą w ogólnej wartości kapitału — 0,2% (304 podmioty).

Do sektora publicznego należało zaledwie 2,7% podmiotów i były to głównie jednostki budżetowe (54,1%). Wśród podmiotów sektora publicznego przeważały te o własności samorządowej (62,2%).

### Podmioty gospodarki narodowej według przewidywanej liczby pracujących

Według stanu na 31 XII 2018 r. udział podmiotów wykazujących przewidywaną liczbę pracujących do 9 osób wyniósł w województwie kujawsko-pomorskim prawie 96%. Podmioty o przewidywanej liczbie pracujących 10–49 osób stanowiły 3,5%, a podmioty o przewidywanej liczbie pracujących 50–249 osób — 0,8%. W 2018 r. było zarejestrowanych 217 podmiotów, które zgłosiły do rejestru REGON przewidywaną liczbę pracujących powyżej 250 osób.

### Charakterystyka podmiotów gospodarki narodowej według wybranych form prawnych

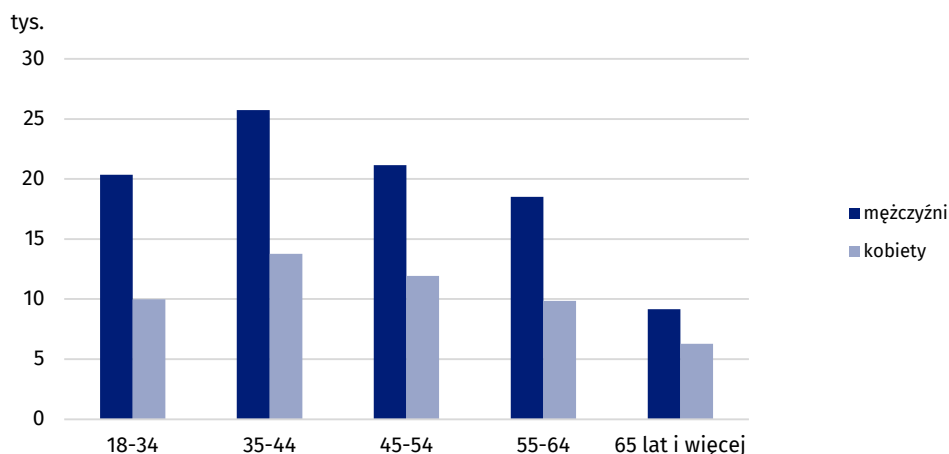
Na koniec 2018 r. zarejestrowanych w województwie kujawsko-pomorskim było **146,2 tys. osób fizycznych prowadzących działalność gospodarczą**. Stanowiły one 74,0% podmiotów wpisanych do rejestru REGON. Ich liczba w stosunku do 31 XII roku poprzedniego wzrosła o 3,4%. Utrzymała się przewaga osób fizycznych prowadzących działalność gospodarczą nowo zarejestrowanych nad zlikwidowanymi (16,0 tys. wobec 10,7 tys.). Na podobnym poziomie w stosunku do stanu na koniec 2017 r. pozostał udział kobiet w tej grupie podmiotów. Stanowiły one 35,4% osób fizycznych, czyli o 0,2 p. proc. mniej niż przed rokiem.

Podmioty z wyłącznym udziałem kapitału zagranicznego stanowiły 0,9% podmiotów gospodarki narodowej należących do sektora prywatnego

Udział kobiet wśród osób fizycznych prowadzących działalność gospodarczą wyniósł w 2018 r. 35,4%

#### Wykres 4. Osoby fizyczne prowadzące działalność gospodarczą według wieku i płci w 2018 r.

Stan w dniu 31 XII



Co czwarta osoba fizyczna prowadziła działalność sklasyfikowaną w sekcji handel; naprawa pojazdów samochodowych. Budownictwo jako przeważający przedmiot działalności podało 15,0% podmiotów, a 9,4% zajmowało się działalnością profesjonalną, naukową i techniczną. Najwięcej nowych podmiotów<sup>4</sup> w stosunku do 100 zlikwidowanych było w sekcji informacja i komunikacja (266), a najmniej w sekcji handel; naprawa pojazdów samochodowych (101).

Wart odnotowania jest duży wzrost liczby zagranicznych osób fizycznych prowadzących indywidualne przedsiębiorstwa w województwie kujawsko-pomorskim. Choć stanowiły oni zaledwie 0,6% osób fizycznych prowadzących działalność gospodarczą, to ich liczba w porównaniu z 2017 r. wzrosła o 29,8%. Budownictwo jako przeważający przedmiot działalności zgłosiło 36,5% z nich, a prawie co 3 prowadziła działalność gospodarczą w sekcji handel; naprawa pojazdów samochodowych.

Na koniec 2018 r. w województwie kujawsko-pomorskim zarejestrowanych było **15,3 tys. spółek handlowych**. Ich udział w ogólnej liczbie podmiotów wyniósł 7,7% i był jednym z najniższych w Polsce. Zdecydowanie dominowały wśród nich spółki z ograniczoną odpowiedzialnością (80,9%). Najmniej liczną grupę stanowiły spółki partnerskie, których w rejestrze REGON zarejestrowano 65 (0,4% spółek handlowych).

W 2018 r. zarejestrowano 1,3 tys. nowych spółek handlowych — o 12 mniej niż przed rokiem. Najwięcej nowych spółek handlowych powstało w sekcji handel; naprawa pojazdów samochodowych (16,8%).

Zdecydowana większość spółek handlowych należała do sektora prywatnego (92,1%). Wśród nich przeważały spółki o własności jednorodnej krajowych osób fizycznych (76,1%). Spółek z wyłącznym udziałem kapitału zagranicznego było 731 (5,2%), a z jego przewagą — 296 (2,1%). Do sektora publicznego należało 199 spółek handlowych (1,3%). Były to głównie podmioty o własności samorządowej lub z przewagą tego rodzaju własności (odpowiednio po 116 i 22 podmioty).

Liczba zagranicznych osób fizycznych w porównaniu z poprzednim rokiem wzrosła w rejestrze REGON o prawie 1/3

Przeszło 80% spółek handlowych stanowiły spółki z ograniczoną odpowiedzialnością

<sup>4</sup> Nie wliczono sekcji o małej liczebności osób fizycznych (poniżej 100 podmiotów): B, D, E oraz O.

**Tablica 2. Spółki handlowe według wybranych form prawnych i sekcji PKD w 2018 r.<sup>a</sup>**  
Stan w dniu 31 XII

SEKCJE PKD	Spółki handlowe	W tym			
		spółki akcyjne	spółki z o.o.	spółki jawne	spółki komandytowe
<b>OGÓŁEM</b>	<b>15300</b>	<b>276</b>	<b>12382</b>	<b>1352</b>	<b>1157</b>
Przetwórstwo przemysłowe	2656	91	2060	283	213
Budownictwo	1758	21	1412	102	219
Handel; naprawa pojazdów samochodowych	3558	48	2703	549	244
Transport i gospodarka magazynowa	691	5	566	53	66
Informacja i komunikacja	715	16	645	21	29
Obsługa rynku nieruchomości	827	11	647	79	77
Działalność naukowa, profesjonalna i techniczna	1563	17	1354	73	77
Administrowanie i działalność wspierająca	776	6	665	26	73
Pozostałe	2748	61	2323	165	159

a W podziale według sekcji PKD bez podmiotów, dla których informacja o rodzaju przeważającej działalności nie występuje w rejestrze REGON.

**Spółki cywilne (13,6 tys.)** stanowiły 6,9% podmiotów gospodarki narodowej, czyli tyle samo, co rok wcześniej. Działalność gospodarczą w sekcji handel; naprawa pojazdów samochodowych prowadziło 41,6% spółek cywilnych. Przetwórstwo przemysłowe jako działalność przeważającą zgłosiło do rejestru REGON 12,3% spółek cywilnych, a prawie co 10 spółka zajmowała się budownictwem. W 2018 r. zarejestrowano 244 nowe spółki cywilne, czyli o 11,9% więcej niż przed rokiem. Nieco ponad 25% z nich należało do sekcji handel; naprawa pojazdów samochodowych. Zlikwidowanych zostało 156 spółek cywilnych, czyli o 1,3% mniej niż w 2017 r.

Na koniec 2018 r. w rejestrze REGON zarejestrowanych było **608 spółdzielni** (0,3% podmiotów). Do sekcji obsługa rynku nieruchomości należało 34,4% spółdzielni, a co piąta zajmowała się handlem; naprawą pojazdów samochodowych. W 2018 r. zarejestrowano 10 nowych spółdzielni.

Według stanu na koniec grudnia 2018 r. w województwie kujawsko-pomorskim zarejestrowanych było **5,9 tys. stowarzyszeń i 0,9 tys. fundacji**. W 2018 r. zarejestrowano 285 nowych stowarzyszeń i 79 fundacji, czyli odpowiednio o 10,4% i o 1,3% mniej niż przed rokiem.

#### Podmioty gospodarki narodowej w ujęciu terytorialnym

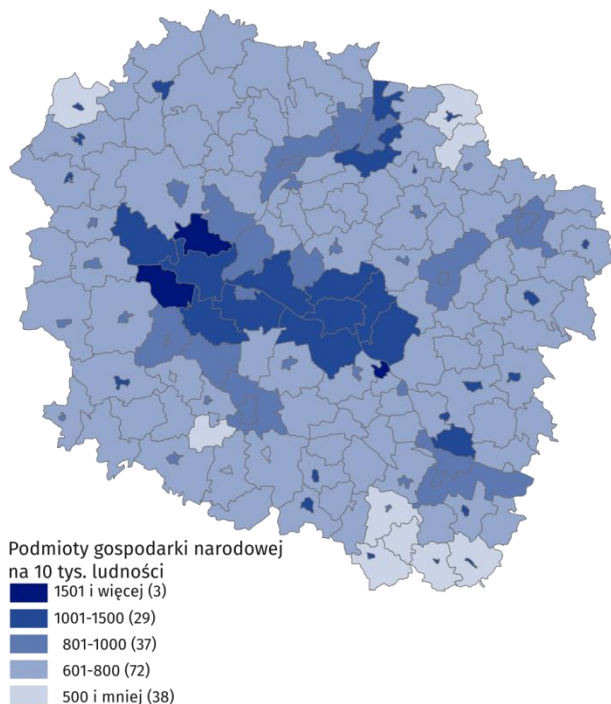
Większość podmiotów zarejestrowanych była w miastach (67,2%). Jednocześnie o 4,2% wzrósł w 2018 r. w stosunku do roku poprzedniego udział podmiotów zarejestrowanych na terenach wiejskich. Występowała wyraźna koncentracja podmiotów w centralnej części województwa kujawsko-pomorskiego, czyli w dwóch największych miastach regionu oraz w bezpośrednio sąsiadujących z nimi gminach (44,2% podmiotów z województwa).

W 2018 r. zarejestrowano o 10,4% mniej stowarzyszeń niż rok wcześniej

W miastach zarejestrowanych było ponad 2/3 podmiotów gospodarki narodowej

Gminą o największej liczbie podmiotów na 10 tys. mieszkańców było Osielsko (1904). Wysoki wskaźnik odnotowano także w gminie Białe Błota (1602) i Ciechocinek (1586). Toruń (1290) zajął 5. a Bydgoszcz (1201) – 8. miejsce. Gminą o najniższej wartości wskaźnika była gmina Chodecz (399).

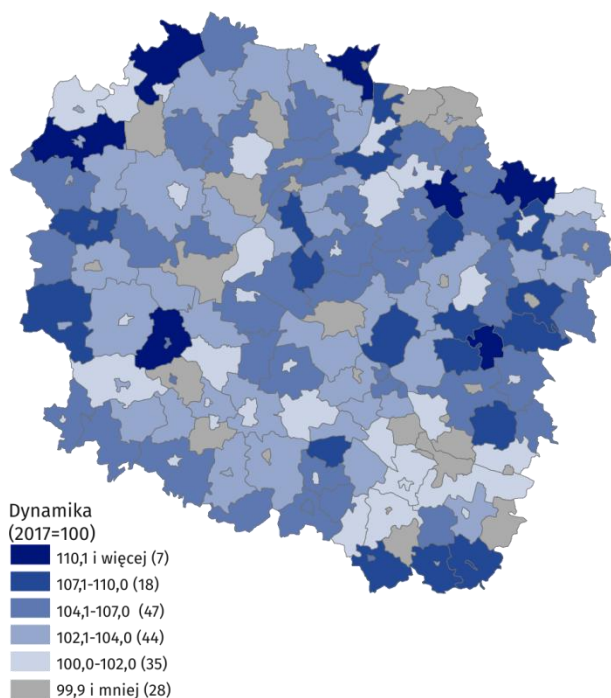
**Mapa 1. Podmioty gospodarki narodowej na 10 tys. mieszkańców w 2018 r.**  
Stan w dniu 31 XII



Spadek liczby podmiotów w stosunku do roku ubiegłego odnotowano w 28 gminach. Największy był w Dobrzyniu nad Wisłą (o 5,8%). Najbardziej w stosunku do 2017 r. liczba podmiotów wzrosła na obszarze wiejskim gminy Nowe (15,1%).

Liczba podmiotów najbardziej, bo o 15,1%, wzrosła na obszarze wiejskim gminy Nowe

**Mapa 2. Dynamika podmiotów gospodarki narodowej w 2018 r.**



Opracowanie merytoryczne:  
**Wydział Organizacji i Rejestrów**  
**Agnieszka Wasila**  
**Magdalena Żmuda-Trzebiatowska**  
Tel: 52 366 93 41  
e-mail: [A.Wasila@stat.gov.pl](mailto:A.Wasila@stat.gov.pl)  
[M.Zmuda-Trzebiatowska@stat.gov.pl](mailto:M.Zmuda-Trzebiatowska@stat.gov.pl)

Rozpowszechnianie:  
**Kujawsko-Pomorski Ośrodek**  
**Badań Regionalnych**  
Tel: 52 366 93 49  
e-mail: [media\\_USBdg@stat.gov.pl](mailto:media_USBdg@stat.gov.pl)

**Kujawsko-Pomorski Ośrodek**  
**Badań Regionalnych**

tel.: (+48 52) 366 93 03,

faks: (+48 52) 366 93 56

e-mail: [kpobr@stat.gov.pl](mailto:kpobr@stat.gov.pl)



[www.bydgoszcz.stat.gov.pl](http://www.bydgoszcz.stat.gov.pl)



@BYDGOSZCZ\_STAT



@GlownyUrządStatystyczny

#### **Powiązane opracowania**

[Rocznik Statystyczny Województwa Kujawsko-Pomorskiego 2018](#)

[Województwo Kujawsko-Pomorskie 2018 - podregiony, powiaty, gminy](#)

[Podmioty gospodarki narodowej w rejestrze REGON w województwie kujawsko-pomorskim. Stan na koniec 2017 r.](#)

[Kobiety-przedsiębiorcy w województwie kujawsko-pomorskim w 2017 r.](#)

#### **Temat dostępny w bazach danych**

[Bank Danych Lokalnych – Podmioty gospodarcze i przekształcenia własnościowe i strukturalne](#)

#### **Ważniejsze pojęcia dostępne w słowniku**

[Podmioty gospodarki narodowej](#)

[Forma prawna](#)

[Forma własności](#)

[Sektor prywatny](#)

[Sektor publiczny](#)

[Rodzaj działalności przeważającej](#)

[Osoba fizyczna prowadząca działalność gospodarczą](#)