

Emeryci i renciści w województwie kujawsko-pomorskim w 2017 r.

30.04.2018 r.

 **2,7%**

Wzrost przeciętnej emerytury i renty wypłacanej z ZUS w stosunku do 2016 r.

W 2017 r. wzrosła względem roku 2016 liczba osób pobierających świadczenia emerytalno-rentowe z Zakładu Ubezpieczeń Społecznych (ZUS). W tym czasie zmniejszyła się natomiast liczba rolników indywidualnych pobierających emerytury i renty. Jednocześnie odnotowano wzrost zarówno wydatków na świadczenia społeczne, jak i wysokości emerytur i rent.

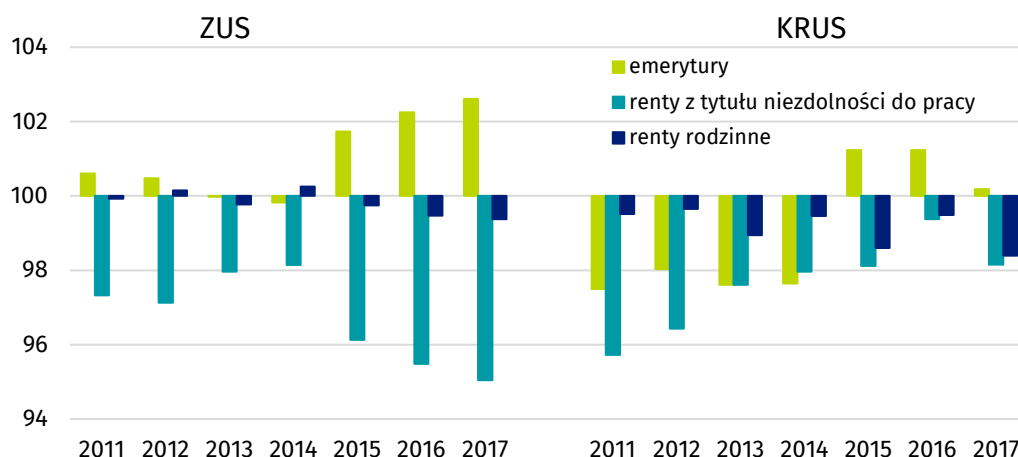
Emeryci i renciści

W województwie kujawsko-pomorskim w 2017 r. przeciętnie miesięcznie było 464,1 tys. osób pobierających świadczenia emerytalno-rentowe. Najliczniejszą grupą byli emeryci, którzy stanowili około 70% wszystkich świadczeniobiorców. Osoby pobierające renty z tytułu niezdolności do pracy oraz renty rodzinne stanowiły po około 15% beneficjentów świadczeń społecznych. W porównaniu do 2016 r. liczba emerytów i rencistów wzrosła o 3,2 tys. osób. Wpływ na to miał wzrost liczby świadczeniobiorców ZUS, gdyż liczba osób pobierających świadczenie z Kasy Rolniczego Ubezpieczenia Społecznego (KRUS) uległa nieznacznemu zmniejszeniu (o 0,2 tys.).

Spośród 387,2 tys. świadczeniobiorców ZUS 67,9% stanowiły osoby pobierające emerytury, 17,8% renty rodzinne, a 14,3% renty z tytułu niezdolności do pracy. W przypadku 76,9 tys. rolników indywidualnych otrzymujących świadczenia 77,0% pobierało emerytury, 19,5% renty z tytułu niezdolności do pracy, a 3,5% renty rodzinne.

W 2017 r. w woj. kujawsko-pomorskim spadła w stosunku do poprzedniego roku liczba osób pobierających świadczenia z KRUS

Wykres 1. Dynamika przeciętnej liczby emerytów i rencistów w województwie kujawsko-pomorskim
(rok poprzedni = 100)



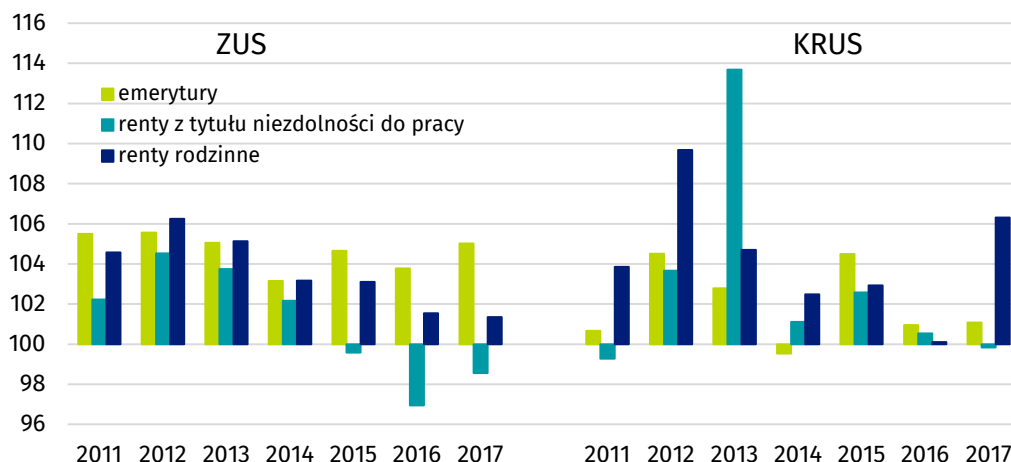
Wydatki na świadczenia emerytalno-rentowe

Kwota przeznaczona na wypłaty rent i emerytur w Kujawsko-Pomorskiem w 2017 r. wyniosła blisko 10 mld zł. W skali roku wzrosła ona o 3,4%. Zakład Ubezpieczeń Społecznych na świadczenia społeczne w województwie kujawsko-pomorskim przeznaczył około 8,9 mld zł. Z tej kwoty 72,6% wypłacono w postaci emerytur, 16,2% jako renty rodzinne, a 11,2% jako renty z tytułu niezdolności do pracy. Wydatki Kasy Rolniczego Ubezpieczenia Społecznego

W 2017 r. wydatki na świadczenia emerytalno-rentowe w woj. kujawsko-pomorskim wyniosły około 10 mld zł

były znacznie mniejsze i wyniosły około 1,1 mld zł. Na emerytury przeznaczono 77,7% tej kwoty, na renty z tytułu niezdolności do pracy 17,8%, a na renty rodzinne 4,5%.

Wykres 2. Dynamika wydatków na emerytury i renty w województwie kujawsko-pomorskim
(rok poprzedni = 100)



Przeciętna wysokość świadczeń emerytalno-rentowych

Przeciętna emerytura wypłacana ze środków ZUS w Kujawsko-Pomorskiem w 2017 r. wyniosła 2042,28 zł. Była ona o 6,4% niższa od średniej emerytury w kraju¹, wynoszącej 2182,45 zł. Świadczenia o blisko 30% wyższe niż w kujawsko-pomorskim otrzymywali mieszkańcy województwa śląskiego. Wypłacane tam emerytury (2645,19 zł) były najwyższymi spośród wszystkich województw. Najniższe świadczenia emerytalne wypłacano w podkarpackim (1927,28 zł – 5,6% niższe niż w województwie kujawsko-pomorskim).

Przeciętna emerytura wypłacana przez KRUS w kujawsko-pomorskim w 2017 r. wyniosła 1220,87 zł. Wartość ta była niemalże równa wysokości średniej dla kraju (1221,69 zł). Podobnie jak w przypadku świadczeń z ZUS, najwyższe emerytury z KRUS wypłacano w Śląskiem (1462,40 zł). Najniższe świadczenia emerytalne otrzymywali rolnicy indywidualni w województwie mazowieckim (1181,76 zł).

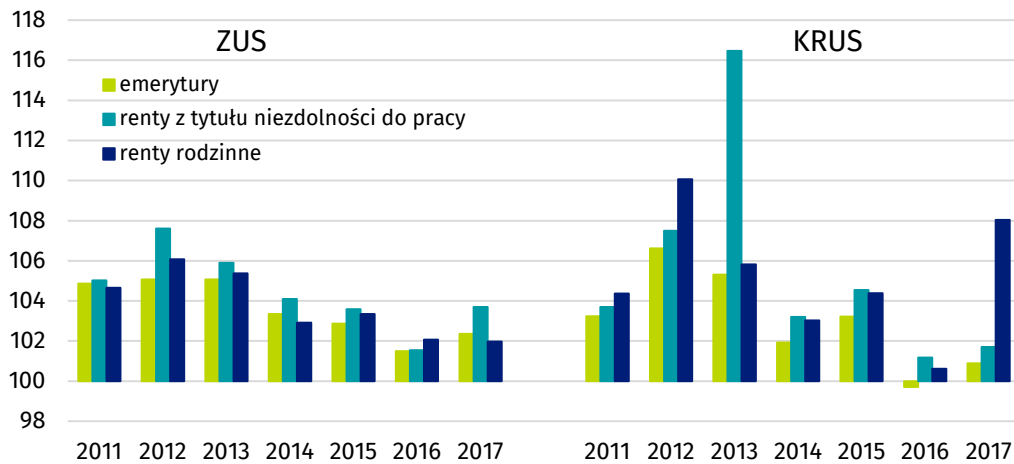
Renty z tytułu niezdolności do pracy wypłacane przez ZUS w Kujawsko-Pomorskiem w 2017 r. należały do najniższych w kraju. Przeciętne świadczenie w wysokości 1496,64 zł w rankingu województw plasowało kujawsko-pomorskie na 13 miejscu. Świadczenia o ponad 40% wyższe otrzymywali renciści w województwie śląskim (2118,88 zł). Najniższe renty (o około 5% niższe niż w kujawsko-pomorskim) wypłacano w podkarpackim (1424,40 zł). Przeciętna wysokość renty z tytułu niezdolności do pracy w Polsce¹ wyniosła 1665,34 zł. Świadczenia te wypłacane przez KRUS kształtowały się na zbliżonym poziomie we wszystkich województwach. Między najwyższą przeciętną rentą z tytułu niezdolności do pracy, wypłacaną w kujawsko-pomorskim (1098,48 zł), a najniższą (województwo małopolskie) różnica wyniosła 63,20 zł. W Polsce średnia wysokość tego świadczenia wyniosła 1064,74 zł.

Przeciętna wysokość rent rodzinnych ze środków Zakładu Ubezpieczeń Społecznych w województwie kujawsko-pomorskim w 2017 r. wyniosła 1745,18 zł. Najwyższe renty rodzinne wypłacano na Śląsku (2371,05 zł) – o 35,9% wyższe niż w województwie kujawsko-pomorskim. Najniższe świadczenia otrzymywali świadczeniobiorcy na Podkarpaciu – 6,3% niższe niż kujawsko-pomorskim (1635,99 zł). Średnia wartość rent rodzinnych w Polsce¹ wyniosła 1897,54 zł. Przeciętna wysokość renty rodzinnej wypłacanej z Kasy Rolniczego Ubezpieczenia Społecznego w Kujawsko-Pomorskiem wynosiła 1552,09 zł. Wyższe renty wypłacano jedynie w województwie zachodniopomorskim – 1558,33 zł. Najniższe świadczenia otrzymywali mieszkańcy Śląska – 1287,11 zł, a średnia wysokość renty rodzinnej w Polsce była niższa niż w województwie kujawsko-pomorskim o blisko 10% (1400,76 zł).

Najwyższe renty z tytułu niezdolności do pracy wypłacano w Kujawsko-Pomorskiem

¹ Łącznie z rentami wypadkowymi finansowanymi z FUS, a wypłacanymi przez MON, MSW oraz MS w zbiegu z emeryturami finansowanymi z budżetu MON, MSW oraz MS, a także wypłatami świadczeń rolnych z MON, MSW oraz MS (nie uwzględnionymi w województwie).

Wykres 3. Dynamika przeciętnych emerytur i rent w województwie kujawsko-pomorskim
(rok poprzedni = 100)



Opracowanie merytoryczne:
**Kujawsko-Pomorski Ośrodek
Badań Regionalnych**
Radostaw Żmuda-Trzebiatowski
Tel: 52 366 94 91
e-mail: R.Zmuda-Trzebiatowski@stat.gov.pl

Rzeczoznawca:
Karolina Hunker
Tel: 52 366 93 49
e-mail: K.Hunker@stat.gov.pl

**Kujawsko-Pomorski Ośrodek
Badań Regionalnych**

tel.: (+48 52) 366 93 03

faks: (+48 52) 366 93 56

e-mail: kpobr@stat.gov.pl



www.bydgoszcz.stat.gov.pl



@BYDGOSZCZ_STAT



@GlownyUrzadStatystyczny

Powiązane opracowania

[Emerytury i renty w 2016 r.](#)

[Świadczenia społeczne w województwie kujawsko-pomorskim w I półroczu 2017 r.](#)

Temat dostępny w bazach danych

[Bank Danych Lokalnych](#)

Ważniejsze pojęcia dostępne w słowniku

[Emerytura](#)

[Fundusz Ubezpieczeń Społecznych](#)

[Renta rodzinna](#)

[Renta z tytułu niezdolności do pracy](#)

[Przeciętna emerytura i renta brutto](#)