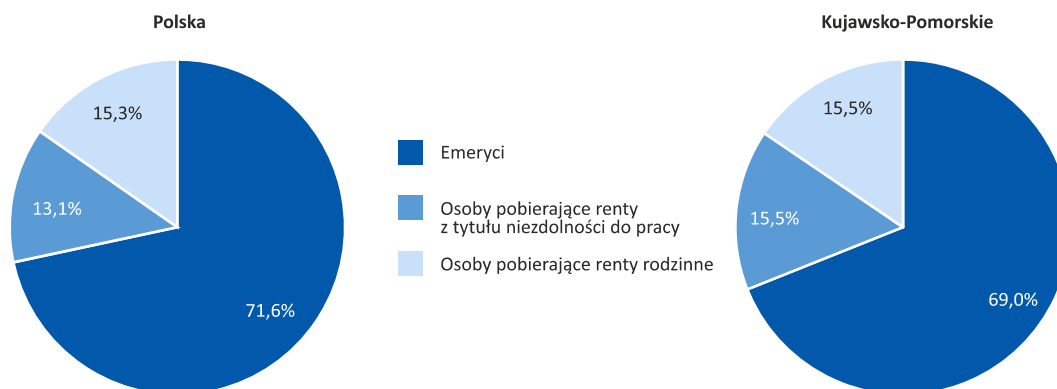




ŚWIADCZENIA SPOŁECZNE W WOJEWÓDZTWIE KUJAWSKO-POMORSKIM W I PÓŁROCZU 2017 R.

W okresie styczeń-czerwiec 2017 r. przeciętna liczba emerytów i rencistów w województwie kujawsko-pomorskim wyniosła 462,4 tys. osób i była o 2,0 tys. wyższa niż w pierwszym półroczu poprzedniego roku. W analizowanym okresie odsetek osób pobierających świadczenia emerytalno-rentowe w województwie kujawsko-pomorskim w ogólnej ich zbiorowości w Polsce wyniósł 5,4% i utrzymał się na tym samym poziomie co w analogicznym okresie roku 2016.

STRUKTURA POPULACJI EMERYTÓW I RENCISTÓW W I PÓŁROCZU 2017 R.



Tabl. 1. Przeciętna miesięczna liczba emerytów i rencistów w I półroczu 2017 r.

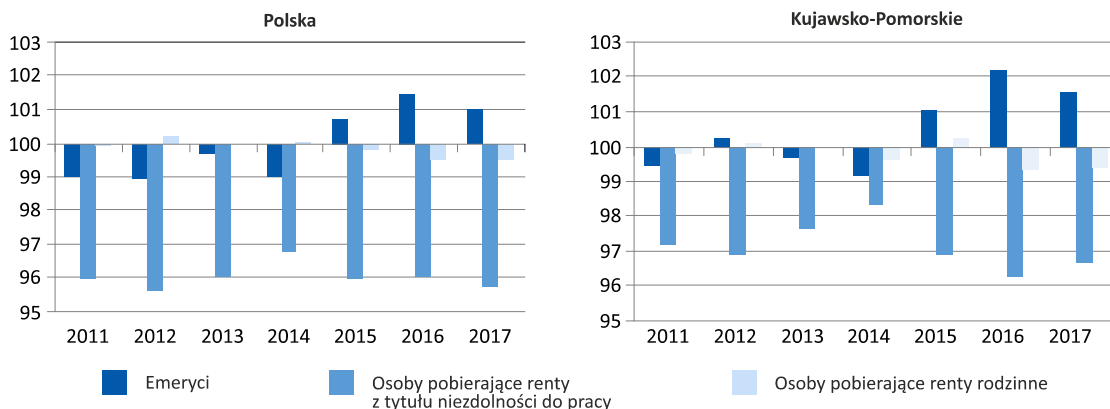
Wyszczególnienie	Ogółem	Emeryci	Osoby pobierające renty	
			z tytułu niezdolności do pracy	rodzinne
w tys.				
POLSKA ^a				
Ogółem	8508,9	6095,6	1111,7	1301,4
Pobierający świadczenia wypłacane:				
przez ZUS	7328,8	5175,5	896,7	1256,6
przez KRUS	1180,1	920,1	215,0	44,9
KUJAWSKO-POMORSKIE				
Ogółem	462,4	318,9	71,7	71,8
Pobierający świadczenia wypłacane:				
przez ZUS	385,4	259,8	56,5	69,1
przez KRUS	77,0	59,0	15,2	2,7

^a łącznie z rentami wypadkowymi finansowanymi z FUS, a wypłacanymi przez MON, MSW oraz MS w zbiegu z emeryturami finansowanymi z budżetu MON, MSW oraz MS, a także wypłatami świadczeń rolnych z MON, MSW oraz MS (nie uwzględnionymi w województwie).



W województwie kujawsko-pomorskim w I półroczu ostatnich trzech lat zaobserwowano systematyczny wzrost łącznej liczby emerytów i rencistów. W tym okresie odnotowano wzrost liczby emerytów, przy jednoczesnym spadku liczby rencistów (w szczególności osób korzystających z rent z tytułu niezdolności do pracy).

DYNAMIKA PRZECIĘTNEJ MIESIĘCZNEJ LICZBY EMERYTÓW I RENCISTÓW W I PÓŁROCZU
(analogiczny okres poprzedniego roku = 100)

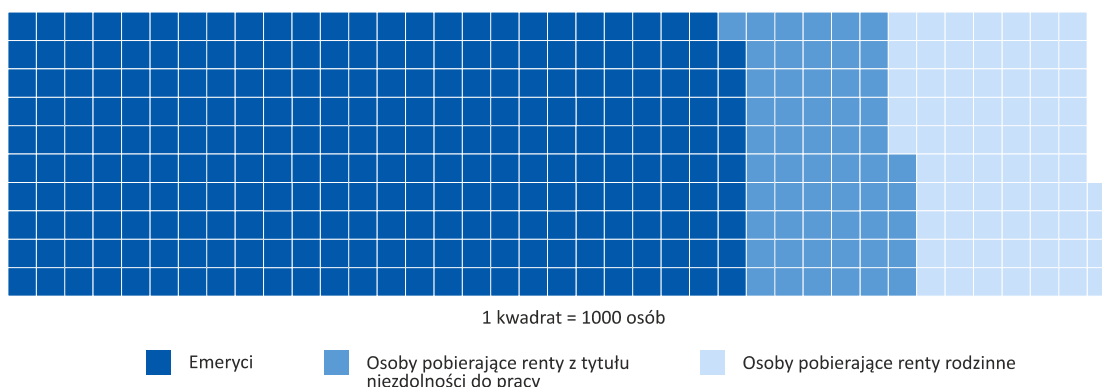


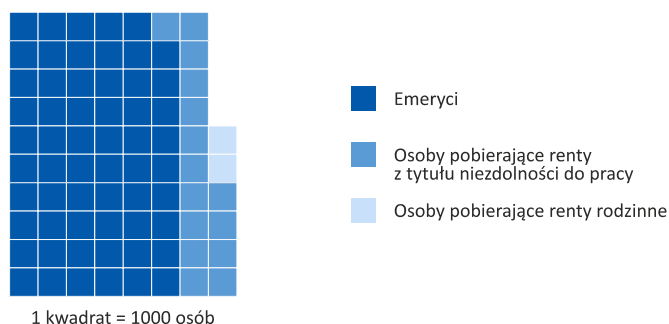
W analizowanym okresie najliczniejszą grupę świadczeniobiorców ZUS stanowili emeryci (259,8 tys.). Najmniej było osób pobierających renty z tytułu niezdolności do pracy (56,5 tys.). Podobnie, jak w przypadku świadczeń wypłacanych przez ZUS, dominującą grupą w strukturze osób pobierających świadczenia wypłacane przez KRUS byli emeryci (59,0 tys.). Natomiast najmniejszy udział w tej grupie miały osoby pobierające renty rodzinne (2,7 tys. osób).

Informacje o świadczeniach emerytalnych i rentowych (poza rolnikami indywidualnymi) dotyczą świadczeń wypłacanych w ramach pozarolniczego systemu ubezpieczeń społecznych przez Zakład Ubezpieczeń Społecznych ze środków Funduszu Ubezpieczeń Społecznych, budżetu państwa (w ramach dotacji celowej oraz od 2007 r. także z odrębnego rozdziału wydatków budżetu państwa) oraz w okresie od 1 I 2009 r. do 30 VI 2014 r. ze środków zgromadzonych w otwartych funduszach emerytalnych (OFE).

Informacje o świadczeniach emerytalnych i rentowych rolników indywidualnych dotyczą świadczeń wypłacanych przez Kasę Rolniczego Ubezpieczenia Społecznego ze środków Funduszu Emerytalno-Rentowego i budżetu państwa (w ramach dotacji celowej oraz od 2007 r. z odrębnego rozdziału wydatków budżetu państwa), a także ze środków wypłacanych w ramach pozarolniczego systemu ubezpieczeń społecznych, w przypadku gdy rolnicy posiadają uprawnienia do łącznego pobierania świadczeń z tych środków.

POPULACJA EMERYTÓW I RENCISTÓW POBIERAJĄCYCH ŚWIADCZENIA WYPŁACANE PRZEZ ZUS W I PÓŁROCZU 2017 R.

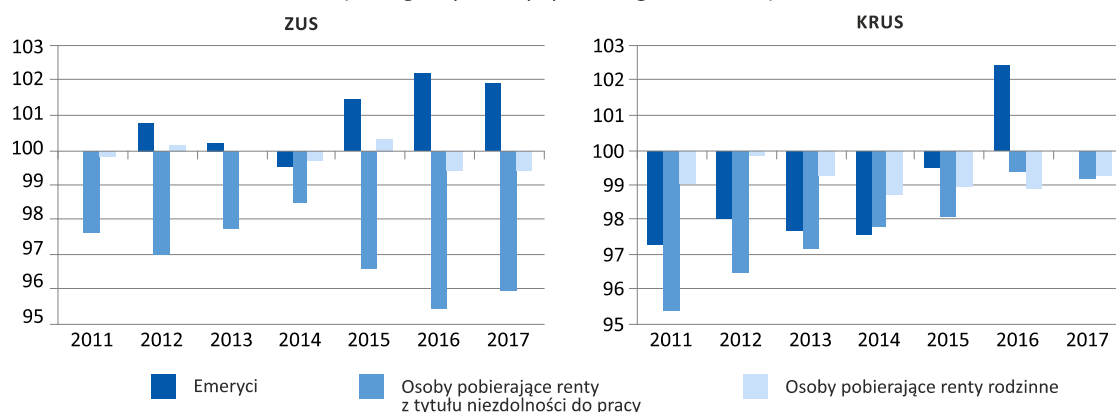



POPULACJA EMERYTÓW I RENCISTÓW POBIERAJĄCYCH ŚWIADCZENIA WYPŁACANE PRZEZ KRUS W I PÓŁROCZU 2017 R.


W pierwszym półroczu 2017 r. w województwie kujawsko-pomorskim przeciętna liczba emerytów i rencistów otrzymujących świadczenia ze środków Zakładu Ubezpieczeń Społecznych wyniosła 385,4 tys. osób, tj. o 0,6% więcej niż w analogicznym okresie poprzedniego roku. W porównaniu z pierwszym półroczem 2016 r. zwiększyła się przeciętna liczba emerytów (o 1,9%), a zmalała zarówno przeciętna liczba rencistów otrzymujących świadczenia z tytułu niezdolności do pracy (o 4,0%), jak i przeciętna liczba osób otrzymujących renty rodzinne (o 0,6%).

DYNAMIKA PRZECIĘTNEJ MIESIĘCZNEJ LICZBY EMERYTÓW I RENCISTÓW WEDŁUG INSTYTUCJI WYPŁACAJĄCYCH ŚWIADCZENIA W I PÓŁROCZU

(analogiczny okres poprzedniego roku = 100)

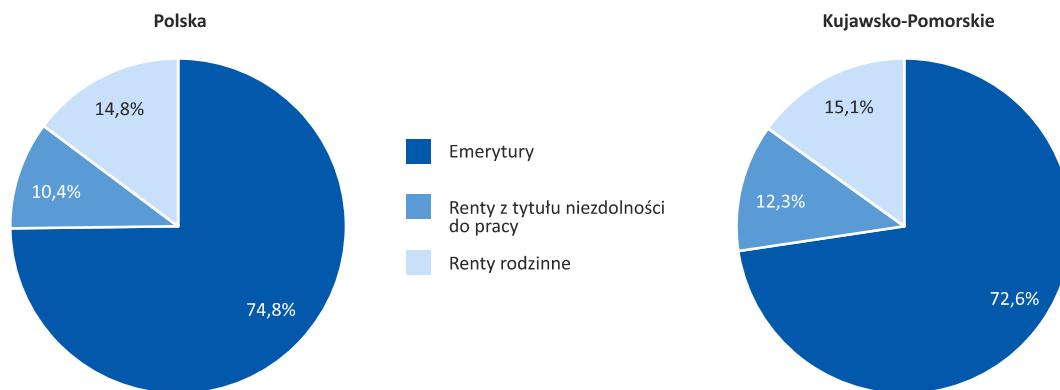


Podobnie kształtowała się dynamika liczby osób otrzymujących świadczenia emerytalno-rentowe w ramach rolniczego systemu ubezpieczeń społecznych. W przypadku wszystkich kategorii świadczeniobiorców, zanotowano zmniejszenie zbiorowości w porównaniu z pierwszym półroczem 2016 r. Emerytury i renty rolnicze w analizowanym okresie pobierało 77,0 tys. osób (o 0,2% mniej niż w analogicznym okresie poprzedniego roku). Największy spadek odnotowano w przypadku osób otrzymujących renty z tytułu niezdolności do pracy (o 0,8%); zmalała również zbiorowość osób otrzymujących renty rodzinne – o 0,7%. Nieznaczny spadek zaobserwowano w przypadku osób otrzymujących emerytury.

W pierwszym półroczu 2017 r. w województwie kujawsko-pomorskim łączna **kwota świadczeń emerytalno-rentowych** wyniosła 4929,6 mln zł i była wyższa o 2,4% niż w analogicznym okresie poprzedniego roku. Łączna kwota przeznaczona na emerytury wyniosła 3580,6 mln zł i wzrosła w stosunku do analogicznego okresu poprzedniego roku o 3,1%.

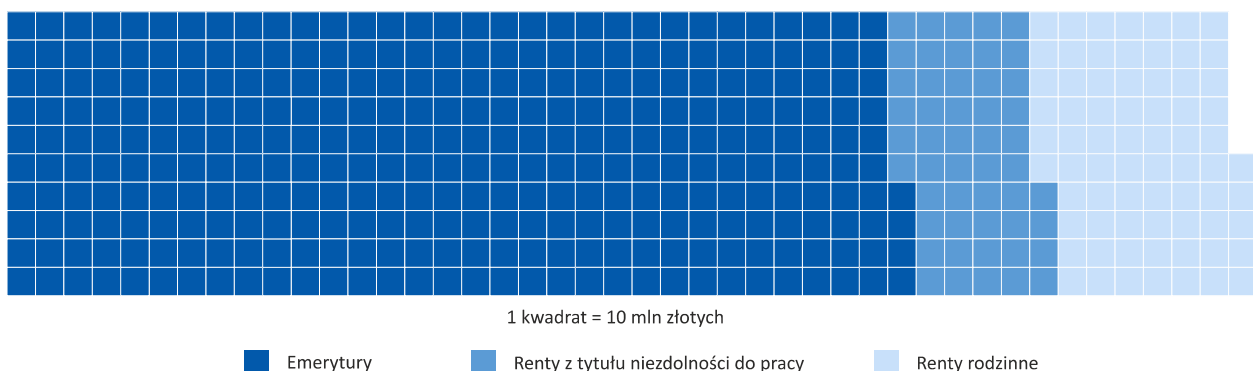


STRUKTURA KWOTY ŚWIADCZEŃ EMERYTALNO-RENTOWYCH W I PÓŁROCZU 2017 R.




Łączna kwota przeznaczona na emerytury z ZUS w pierwszym półroczu 2017 r. wyniosła 3149,3 mln zł i wzrosła w stosunku do roku poprzedniego o 3,4%. Na renty z tytułu niezdolności do pracy wydano 505,4 mln zł (spadek o 0,9%), natomiast na renty rodzinne – 718,7 mln zł (wzrost o 1,5%). W stosunku do pierwszego półrocza 2016 r. udział emerytur w strukturze świadczeń emerytalno-rentowych z ZUS wzrósł o 0,6 p. proc. do 72,0%, udział rent z tytułu niezdolności do pracy spadł o 0,4 p. proc. do 11,6%, a udział rent rodzinnych pozostał na podobnym poziomie – ok. 16%.

KWOTY ŚWIADCZEŃ EMERYTALNO-RENTOWYCH WYPŁACANYCH Z ZUS W I PÓŁROCZU 2017 R.



KWOTY ŚWIADCZEŃ EMERYTALNO-RENTOWYCH WYPŁACANYCH Z KRUS W I PÓŁROCZU 2017 R.





Łączna kwota przeznaczona na emerytury z KRUS w pierwszym półroczu 2017 r. wyniosła 431,3 mln zł i wzrosła w stosunku do roku poprzedniego o 0,5%. Na renty z tytułu niezdolności do pracy wydano 100,0 mln zł (wzrost o 0,8%), natomiast na renty rodzinne – 24,8 mln zł (wzrost o 5,0%). W stosunku do pierwszego półroczu 2016 r. udział poszczególnych rodzajów świadczeń wypłacanych z KRUS w strukturze świadczeń emerytalno-rentowych utrzymał się na podobnym poziomie (zmiany nie przekraczające 0,3 p. proc.).

Wysokość świadczeń wypłacanych w województwie kujawsko-pomorskim przez ZUS kształtowała się poniżej średniej krajowej, natomiast w przypadku świadczeń wypłacanych przez KRUS (z wyjątkiem emerytur, które ukształtowały się na nieznacznie niższym poziomie) powyżej średniej krajowej. Pod względem wysokości przeciętnej miesięcznej emerytury i renty wypłacanej przez ZUS województwo kujawsko-pomorskie w analizowanym okresie zajęło 10 miejsce w kraju, a pod względem analogicznego świadczenia pobieranego przez rolników indywidualnych – 8 miejsce.

W pierwszym półroczu 2017 r. w województwie kujawsko-pomorskim przeciętna miesięczna emerytura i renta brutto wypłacana przez ZUS wyniosła 1891,15 zł i była wyższa o 2,0% niż przed rokiem (w kraju również wzrost o 2,0%). To samo świadczenie pobierane przez rolników indywidualnych ukształtowało się na poziomie 1203,64 zł i było wyższe o 1,0% niż przed rokiem (w kraju wzrost o 1,0%). W przypadku wszystkich kategorii świadczeń zarówno w województwie, jak i w kraju, zaobserwowano wzrost w porównaniu z analogicznym okresem poprzedniego roku.

Tabl. 2. **Przeciętne miesięczne świadczenia emerytalno-rentowego w I półroczu 2017 r.**

Wyszczególnienie	Ogółem	Emerytury	Renty	
			z tytułu niezdolności do pracy	rodzinne
w zł				
POLSKA ^a				
Świadczenia wypłacane:				
przez ZUS	2051,26	2159,87	1655,80	1886,10
przez KRUS	1195,19	1218,85	1058,74	1365,87
KUJAWSKO-POMORSKIE				
Świadczenia wypłacane:				
przez ZUS	1891,15	2020,03	1490,69	1733,98
przez KRUS	1203,64	1217,76	1093,74	1511,13

^a Łącznie z rentami wypadkowymi finansowanymi z FUS, a wypłacanymi przez MON, MSW oraz MS w zbiegu z emeryturami finansowanymi z budżetu MON, MSW oraz MS, a także wypłatami świadczeń rolnych z MON, MSW oraz MS (nie uwzględnionymi w województwie).

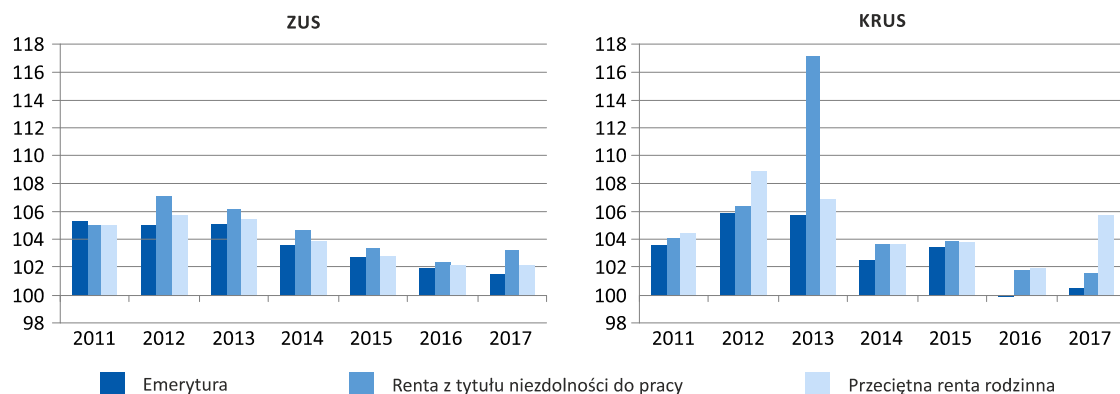
Renty rodzinne oraz renty z tytułu niezdolności do pracy wypłacane rolnikom indywidualnym w województwie kujawsko-pomorskim były wyższe od średnich wartości w kraju (odpowiednio wyższe o 10,6% i o 3,3%). Wysokość wszystkich świadczeń wypłacanych z ZUS w województwie była niższa od średniej krajowej: renty z tytułu niezdolności do pracy o 10,0%, renty rodzinnej o 8,1%, a emerytury o 6,5%.

W województwie w analizowanym okresie w porównaniu z pierwszym półroczem 2016 r. odnotowano wzrost w przypadku wszystkich kategorii świadczeń emerytalno-rentowych. Największy wzrost odnotowano w przypadku renty rodzinnej wypłacanej z KRUS (o 5,8%), najmniejszy zaś w przypadku emerytury rolników indywidualnych (o 0,5%).



**DYNAMIKA PRZECIĘTNEJ MIESIĘCZNEJ EMERYTURY I RENTY BRUTTO
WEDŁUG INSTYTUCJI WYPŁACAJĄCYCH ŚWIADCZENIA W I PÓŁROCZU**

(analogiczny okres poprzedniego roku = 100)



Autor opracowania: Ewa Jankowska

– Ośrodek Badań i Analiz Rynku Pracy

Redakcja techniczna, skład i grafika komputerowa:

– Kujawsko-Pomorski Ośrodek Badań Regionalnych

Informatorium: e-mail InformatoriumUSBDG@stat.gov.pl, tel. 52 3669400