

# Turystyka w województwie kujawsko-pomorskim w 2017 r.

18.05.2018 r.

 **9,2%**

Wzrost liczby udzielonych noclegów w stosunku do 2016 r.

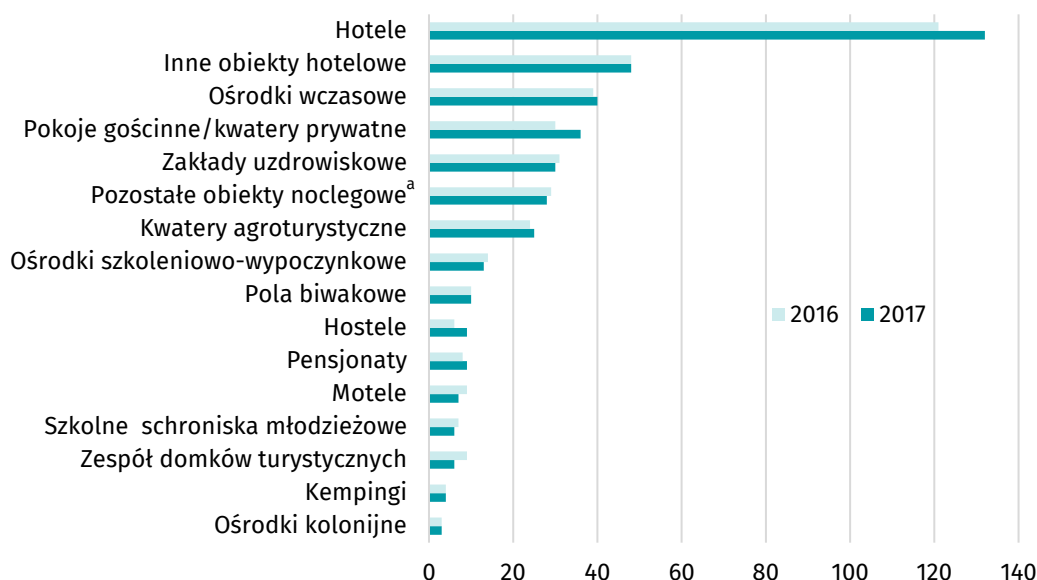
Dane statystyczne wskazują na wzrost zainteresowania turystów województwem kujawsko-pomorskim. W 2017 r. w ujęciu rocznym zwiększyła się zarówno liczba korzystających ze zlokalizowanych w Kujawsko-Pomorskiem obiektów noclegowych, liczba udzielonych noclegów, jak i stopień ich wykorzystania. Wzrósł także stopień wykorzystania pokoi w najliczniejszej kategorii obiektów, tj. w hotelach.

Zgodnie ze stanem w dniu 31 lipca 2017 r., w województwie kujawsko-pomorskim badaniem statystycznym objęto 406 **turystycznych obiektów noclegowych** posiadających 10 lub więcej miejsc noclegowych (przed rokiem 392 objekty). Stanowiły one 3,8% ogólnej liczby obiektów w kraju. Zdecydowana większość (83,0% wszystkich obiektów) oferowała wypoczynek całoroczny, pozostałe to objekty sezonowe.

Spośród badanych obiektów, 196 to objekty hotelowe. Wśród nich najliczniejsza grupa to hotele (132, tzn. 32,5% badanej zbiorowości). Ponadto przebadano 210 obiektów noclegowych, w tym: ośrodki wczasowe (19,0%), pokoje gościnne/kwatery prywatne (17,1%), zakłady uzdrowskowe (14,3%) oraz kwatery agroturystyczne (11,9%). W porównaniu z rokiem poprzednim w województwie przybyło najwięcej hoteli (11 obiektów).

## Wykres 1. Turystyczne objekty noclegowe

Stan w dniu 31 VII



<sup>a</sup> Domy wycieczkowe, schroniska, schroniska młodzieżowe, inne turystyczne objekty noclegowe.

W zlokalizowanych w Kujawsko-Pomorskiem turystycznych obiektach noclegowych w końcu lipca 2017 r. znajdowało się 32,3 tys. **miejsc noclegowych**, tj. 4,2% wszystkich w kraju. Było to o 8,3% więcej w porównaniu z rokiem poprzednim. W większości były to miejsca noclegowe w obiektach całorocznych (80,7%). Ich liczba wzrosła w skali roku o 2,5 tys. Podobnie jak w 2016 roku, największą liczbę miejsc noclegowych oferowały hotele (34,8% ogółu miejsc w województwie). Znaczny odsetek (22,1%) stanowiły też miejsca w zakładach uzdrowskowych. Warto zauważyć, że w skali roku największa dynamika wzrostu miejsc noclegowych wystąpiła w przypadku hosteli (141,4%).

Źródłem danych statystycznych zaprezentowanych w informacji sygnalnej są wyniki statystycznego badania statystycznego prowadzonego przez Główny Urząd Statystyczny

Informacje pozyskiwane są z częstotliwością miesięczną z wykorzystaniem formularza **KT-1** (Sprawozdanie o wykorzystaniu turystycznego obiektu noclegowego)

W 2017 r. do dyspozycji turystów w Kujawsko-Pomorskiem było **o 2481 miejsc noclegowych więcej** niż w roku poprzednim

Turystyczne obiekty noclegowe w województwie to – podobnie jak w całym kraju – placówki średniej wielkości. W 2017 r. przeciętnie na 1 obiekt przypadało 80 miejsc noclegowych, a na obiekt całoroczny 77 miejsc (w kraju odpowiednio 72 i 73 miejsca).

W końcu lipca 2017 r. wszystkie obiekty hotelowe w Kujawsko-Pomorskiem oferowały turystom 7,0 tys. **poko**i. Było to o 10,0% więcej niż w roku poprzednim. Średnio na jeden obiekt hotelowy przypadło 36 pokoi, a w samych hotelach 43. Najliczniej występujące hotele trzygwiazdkowe (60 obiektów) dysponowały przeciętnie 40 pokojami. Zdecydowana większość pokoi (97,7%) wyposażona była w pełny węzeł higieniczno-sanitarny.

Od stycznia do grudnia 2017 r. we wszystkich obiektach hotelowych **wynajęto** 1,1 mln **poko**i. Było to o 8,9% więcej niż w 2016 r. Niemal 1/5 wynajęto turystom zagranicznym. **Sto**pień **wy**korzystania **poko**i<sup>1</sup> w obiektach hotelowych w 2017 r. w województwie wyniósł 43,5% (dla porównania w kraju 48,9%) i zwiększył się w skali roku o 0,5 p. proc.

Udogodnieniem dla turystów w województwie były działające w turystycznych obiektach noclegowych **placówki gastronomiczne**. W końcu lipca 2017 r. było ich 374 (4,6% wszystkich w kraju), tj. o 29 więcej niż w roku poprzednim. Ogółem we wszystkich obiektach działalność gastronomiczną prowadziły 172 restauracje, 109 barów (w tym kawiarnie), 69 stołówek oraz 24 punkty gastronomiczne. W 2017 r. w przeliczeniu na 100 turystycznych obiektów noclegowych w województwie działalność gastronomiczną prowadziły średnio 92 placówki. W obiektach hotelowych przypadały średnio 122 placówki, a w pozostałych obiektach 64. W hotelach działały najczęściej restauracje oraz bary i kawiarnie. Stołówki były natomiast domeną zakładów uzdrowiskowych, a punkty gastronomiczne – ośrodków wczasowych.

W 2017 r. z oferty turystycznych obiektów noclegowych w Kujawsko-Pomorskiem **skorzystało** 1,3 mln turystów, tj. o 8,4% więcej niż w roku poprzednim. Większość z nich zatrzymała się w obiektach hotelowych (71,1% ogółu), wśród których największym zainteresowaniem cieszyły się hotele (61,0% ogółu korzystających z noclegów w województwie). Natomiast spośród korzystających z pozostałych turystycznych obiektów noclegowych najbardziej popularne były zakłady uzdrowiskowe (10,5% ogółu korzystających z noclegów w województwie).

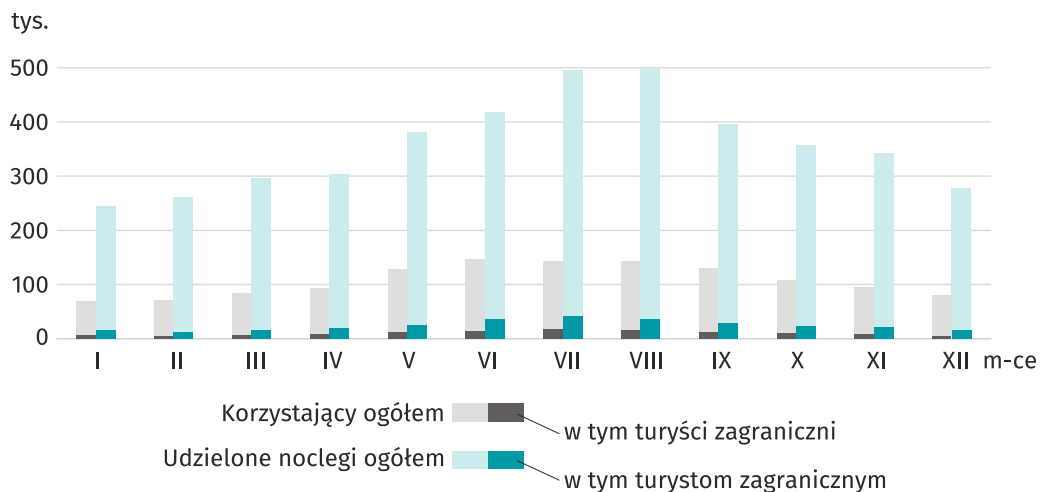
Zdecydowaną większość korzystających z turystycznej bazy noclegowej w województwie kujawsko-pomorskim w 2017 r. stanowili **turyści krajowi** – 90,7%. Najczęściej wybierane były przez nich hotele (58,5%), zakłady uzdrowiskowe (11,4%) oraz ośrodki szkoleniowo-wypoczynkowe (5,4%).

Warto dodać, że w 2017 r. z turystycznej bazy noclegowej w województwie skorzystało 120,7 tys. gości zagranicznych. Było to o 0,2% więcej niż w roku poprzednim. Najczęściej korzystali oni z hoteli (85,0%). Najliczniejszą grupą **turystów zagranicznych** byli Niemcy (28,9% wszystkich turystów z zagranicy).

Około 2/3 turystów skorzystało z bazy noclegowej od maja do października 2017 roku. Na okres wakacyjny – miesiące lipiec i sierpień – przypadło 22,2% wszystkich noclegów.

Ponad 40% turystów zagranicznych w 2017 r. skorzystało w Kujawsko-Pomorskiem z oferty hoteli czterogwiazdkowych

**Wykres 2. Korzystający oraz udzielone noclegi w turystycznych obiektach noclegowych według miesięcy w 2017 r.**

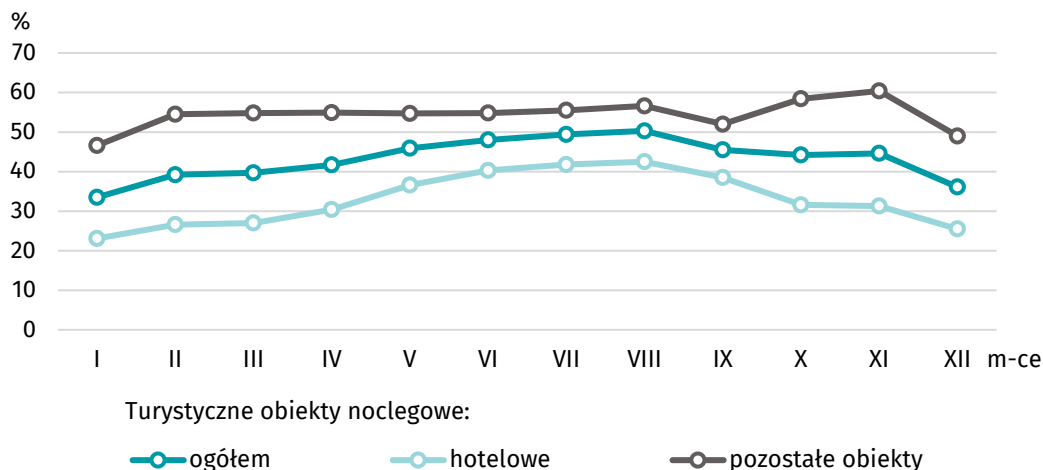


<sup>1</sup> Stosunek liczby wynajętych pokoi w danym roku (okresie) do nominalnej liczby pokoi w danym roku (okresie).

We wszystkich turystycznych obiektach noclegowych w województwie w 2017 r. **udzielono** łącznie 4,3 mln **noclegów**. Było to o 9,2% więcej niż w roku poprzednim. Niemal połowa wszystkich (48,1%) przypadła na zakłady uzdrowiskowe. Blisko 32% noclegów udzielono w hotelach. Na pozostałe obiekty przypadło łącznie 19,9% udzielonych noclegów w województwie. W ujęciu rocznym wzrosła liczba udzielonych noclegów o 12,5% w uzdrowiskach i o 4,8% w hotelach. Natomiast największy wzrost dotyczył hosteli (o 64,2%).

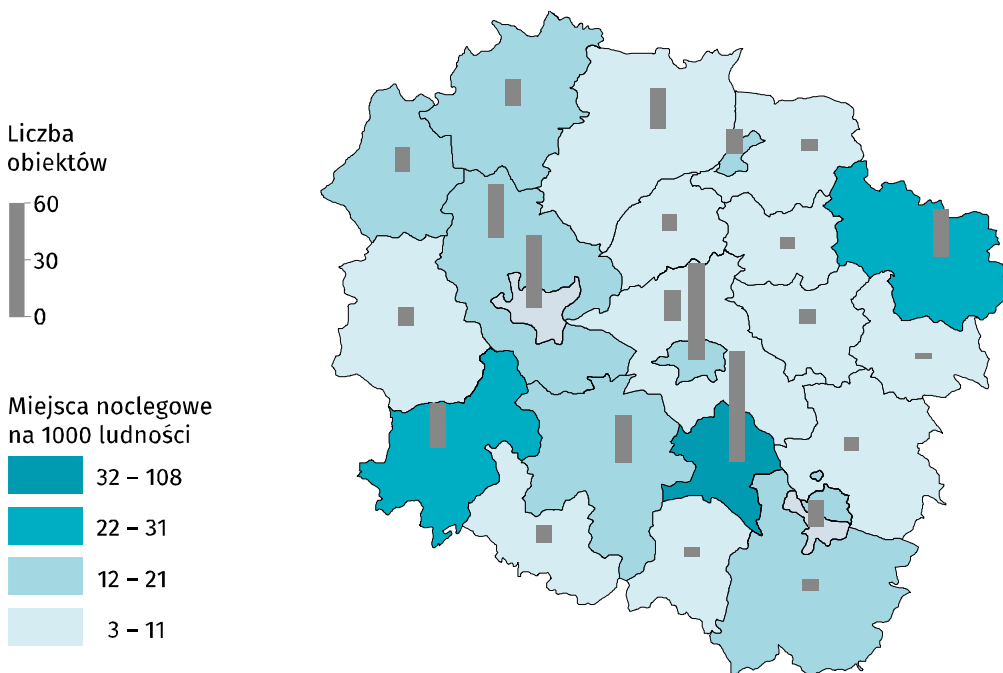
W 2017 r., podobnie jak w roku poprzednim, turysta **przeciętnie przebywał** w obiekcie **noclegowym** zlokalizowanym w województwie 3,3 dni. Spośród wszystkich województw uplasowało to Kujawsko-Pomorskie na 2 lokacie w kraju. Przeciętnie najdłużej przebywano w zakładach uzdrowiskowych (15 dni). Pobyt turystów krajowych trwał średnio 3,4 dni, a zagranicznych 2,4 dni.

**Wykres 3. Stopień wykorzystania miejsc noclegowych według miesięcy w 2017 r.**



W 2017 r. w Kujawsko-Pomorskiem, przy odnotowanym wzroście liczby miejsc noclegowych oraz liczby turystów, zwiększyło się jednocześnie **wykorzystanie miejsc noclegowych** w obiektach turystycznych. Stopień ich wykorzystania<sup>2</sup> wyniósł 43,7% (w kraju 39,3%). Było to o 0,2 p. proc. więcej niż w roku poprzednim. Wskaźnik ten oscylował w województwie między 33,5% w styczniu, a 50,3% w sierpniu. Podobnie jak w roku poprzednim, najwyższy średnioroczny stopień wykorzystania miejsc noclegowych odnotowano w zakładach uzdrowiskowych (82,2%).

**Mapa 1. Turystyczne obiekty noclegowe w powiatach i miastach na prawach powiatu w 2017 r.**  
Stan w dniu 31 VII



<sup>2</sup> Stopień wykorzystania miejsc noclegowych – stosunek liczby udzielonych noclegów w danym roku (okresie) do nominalnej liczby miejsc noclegowych w danym roku (okresie).

W 2017 r. spośród wszystkich województw, Kujawsko-Pomorskie zajęło 7 lokatę pod względem liczby udzielonych noclegów

W 2017 r. pobyt turysty w obiekcie noclegowym w Kujawsko-Pomorskiem trwał dłużej niż przeciętnie w kraju

W 2017 r. stopień wykorzystania miejsc noclegowych plasował Kujawsko-Pomorskie na 3 miejscu wśród wszystkich województw

Analizując podstawowe wielkości charakteryzujące pod względem turystycznym poszczególne powiaty i miasta na prawach powiatu województwa kujawsko-pomorskiego, można zauważyć, że w 2017 r.:

- w końcu lipca najliczniejszą bazą turystycznych obiektów noclegowych dysponował powiat aleksandrowski (58), a spośród miast na prawach powiatu Toruń (50). Najwięcej hoteli znajdowało się w Bydgoszczy i Toruniu (w każdym z miast po 25 obiektów);
- w przeliczeniu na 1000 ludności, najwięcej, bo 108 miejsc noclegowych, przypadało w powiecie aleksandrowskim;
- gęstość bazy noclegowej we wszystkich miastach na prawach powiatu znacznie przekraczała średnią wojewódzką (2 miejsca noclegowe na 1 km<sup>2</sup> powierzchni) – wskaźnik wahał się tam od 10 we Włocławku do 37 w Toruniu;
- najwięcej turystów przebywających w województwie skorzystało z obiektów noclegowych w Toruniu (28,1%), a wśród powiatów – w aleksandrowskim (12,9%);
- najwyższy stopień wykorzystania miejsc noclegowych odnotowano w powiecie inowrocławskim (70,8%);
- najwięcej pokoi w obiektach hotelowych wynajęto w Bydgoszczy (299,9 tys.). Najwyższy stopień ich wykorzystania odnotowano w Toruniu (53,0%);
- najwięcej noclegów turystom zagranicznym udzielono w Bydgoszczy (40,8% wszystkich noclegów w województwie).

Opracowanie merytoryczne:  
**Kujawsko-Pomorski Ośrodek  
Badań Regionalnych**  
Magdalena Miśko  
Tel: 52 366 93 01  
e-mail: [M.Misko@stat.gov.pl](mailto:M.Misko@stat.gov.pl)

Rozpowszechnianie:  
**Karolina Hunker**  
Tel: 52 366 93 49  
e-mail: [K.Hunker@stat.gov.pl](mailto:K.Hunker@stat.gov.pl)

**Kujawsko-Pomorski Ośrodek  
Badań Regionalnych**

tel.: (+48 52) 366 93 03,

faks: (+48 52) 366 93 56

e-mail: [kpobr@stat.gov.pl](mailto:kpobr@stat.gov.pl)



[www.bydgoszcz.stat.gov.pl](http://www.bydgoszcz.stat.gov.pl)



@BYDGOSZCZ\_STAT



@GlownyUrzadStatystyczny

#### Powiązane opracowania

[Turystyka w 2016 r.](#)

[http://stat.gov.pl/obszary-tematyczne/kultura-turystyka-sport/turystyka/akty-prawne-zwiazane-ze-statystyka-w-dziedzi-  
nie-turystyki,8,1.html](http://stat.gov.pl/obszary-tematyczne/kultura-turystyka-sport/turystyka/akty-prawne-zwiazane-ze-statystyka-w-dziedzi-<br/>nie-turystyki,8,1.html)

#### Temat dostępny w bazach danych

[BDL](#)

[STRATEG](#)

#### Ważniejsze pojęcia dostępne w słowniku

[http://stat.gov.pl/metainformacje/sloownik-pojec/pojecia-stosowane-w-statystyce-publicznej/1\\_30,dziedzina.html](http://stat.gov.pl/metainformacje/sloownik-pojec/pojecia-stosowane-w-statystyce-publicznej/1_30,dziedzina.html)

[Turystyczny obiekt noclegowy](#)

[Miejsca noclegowe w turystycznych obiektach noclegowych](#)

[Noclegi udzielone w turystycznych obiektach noclegowych](#)

[Stopień wykorzystania miejsc noclegowych lub pokoi w turystycznych obiektach noclegowych](#)

[Turyści zagraniczni w turystycznych obiektach noclegowych](#)

[Wynajęte pokoje](#)