

Turystyka w województwie kujawsko-pomorskim w 2023 r.

15.05.2024 r.

↑ **3,5%**

Wzrost liczby korzystających z bazy noclegowej w stosunku do 2022 r.

W województwie kujawsko-pomorskim w 2023 r. w stosunku do roku poprzedniego zwiększyła się liczba udzielonych noclegów, liczba korzystających z bazy noclegowej oraz stopień wykorzystania miejsc noclegowych w turystycznych obiektach noclegowych.

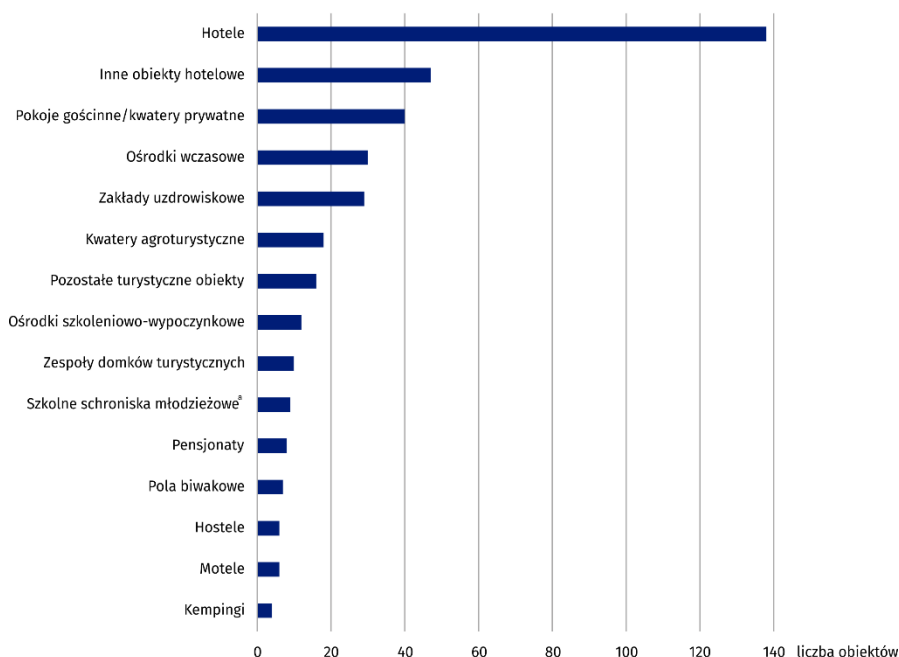
Dane z zakresu turystycznej bazy noclegowej i jej wykorzystania dotyczą wszystkich turystycznych obiektów noclegowych posiadających 10 lub więcej miejsc noclegowych. Liczba obiektów, pokoi i miejsc noclegowych oraz punktów gastronomicznych dotyczy tych, które działały 31 lipca. Dane dotyczące wykorzystania obiektów tj. udzielonych noclegów, wynajętych pokoi, korzystających z bazy noclegowej i stopnia wykorzystania miejsc noclegowych wykazywane są dla całego roku sprawozdawczego.

Turystyczne obiekty noclegowe

W województwie kujawsko-pomorskim było 380 turystycznych obiektów noclegowych (o 8 obiektów więcej niż rok wcześniej). Z tego 63,7% obiektów działalność prowadziło w miastach. Większość turystycznych obiektów noclegowych oferowała wypoczynek całoroczny (86,1%). W 2023 r. przybyło 13 obiektów oferujących wypoczynek całoroczny.

Wypoczynek całoroczny oferowało 86,1% turystycznych obiektów noclegowych

Wykres 1. Turystyczne obiekty noclegowe w 2023 r.
Stan na 31 lipca

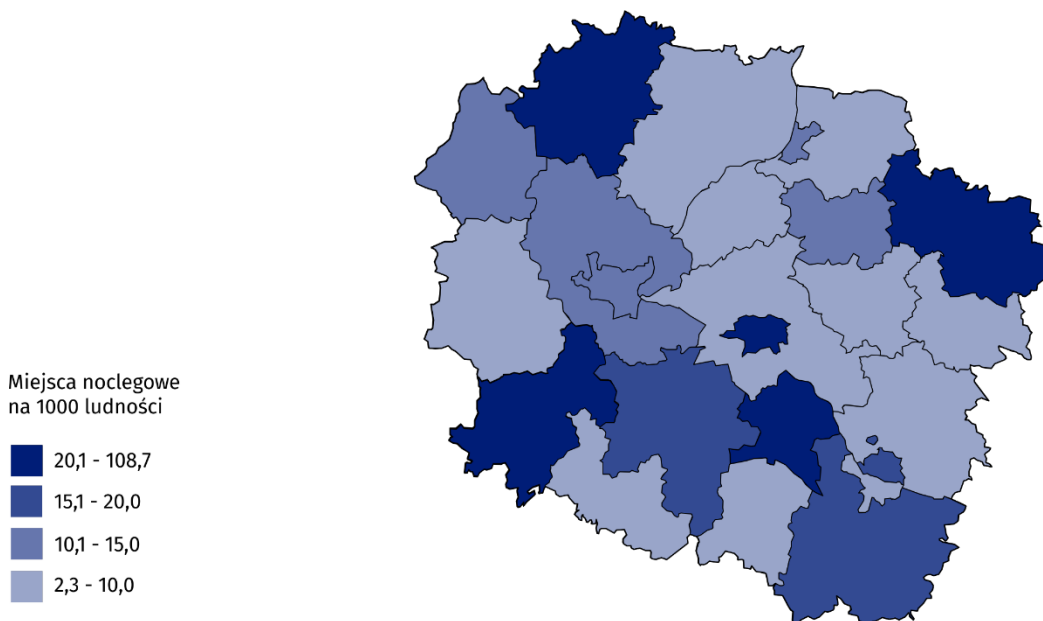


a - razem z domami wycieczkowymi, ośrodkami kolonijnymi oraz schroniskami

Znaczna część turystycznych obiektów noclegowych umiejscowiona była w Bydgoszczy i Toruniu (23,7%), a 96,7% z nich działało przez cały rok. W województwie kujawsko-pomorskim było 199 obiektów hotelowych i stanowiły one 52,4% turystycznych obiektów noclegowych.

Wśród nich najwięcej było hoteli (138 obiektów). Z tego 70,3% hoteli działalność prowadziło w miastach. W województwie kujawsko-pomorskim przeważały hotele trzygwiazdkowe (44,9% wszystkich hoteli) i w skali roku przybyło 6 takich obiektów. Moteli i pensjonatów było razem 14. Wśród pozostałych obiektów noclegowych najwięcej było pokoi gościnnych oraz kwater prywatnych. Obiekty te stanowiły 10,5% wszystkich turystycznych obiektów noclegowych. Działało 30 ośrodków wczasowych, a 26,7% z nich było całorocznymi. Zdecydowanie więcej z nich działało na wsiach województwa kujawsko-pomorskiego – 76,7%. Wszystkie zakłady uzdrowiskowe z racji oferowanych usług funkcjonowały przez dwanaście miesięcy. Obiektów całorocznymi było 29 (28 z nich działalność prowadziło w miastach).

Mapa 1. Miejsca noclegowe w 2023 r.
Stan na 31 lipca



W zasobach wszystkich turystycznych obiektów noclegowych było 31,0 tys. miejsc noclegowych. W stosunku do stanu z 2022 r. przybyło 18 miejsc noclegowych przygotowanych dla turystów korzystających z turystycznej bazy noclegowej. Turystyczne obiekty noclegowe w województwie kujawsko-pomorskim dysponowały przeciętnie 82 miejscami noclegowymi na jeden obiekt i było to o 2 miejsca noclegowe mniej niż w 2022 r. Największą liczbę miejsc noclegowych oferowały hotele (12,7 tys. miejsc noclegowych), o 4,3% więcej niż w 2022 r. (w tych obiektach powstało najwięcej nowych miejsc noclegowych). Istotny odsetek w ogólnej liczbie miejsc noclegowych stanowiły miejsca w zakładach uzdrowiskowych (24,4%). Zaoferowano ich więcej o 2,7% niż w poprzednim roku. Następne pod względem liczby oferowanych miejsc noclegowych były inne obiekty hotelowe i ośrodki wczasowe, które do dyspozycji gości miały odpowiednio 7,8% i 7,7% miejsc noclegowych. Miejsc w ośrodkach szkoleniowo-wypoczynkowych było 1,2 tys. Spośród wszystkich typów obiektów noclegowych najwyższy wzrost miejsc noclegowych w porównaniu z 2022 r. odnotowano w obiektach klasyfikowanych jako pokoje gościnne i kwatery prywatne, ich liczba wzrosła o 21,4%.

Przypadało 15,5 miejsca noclegowego na tysiąc ludności

W województwie kujawsko-pomorskim w 2023 r. przypadało 15,5 miejsca noclegowego na tysiąc ludności i 1,7 miejsca noclegowego na 1 km² powierzchni regionu.

Punkty gastronomiczne działające w turystycznych obiektach noclegowych

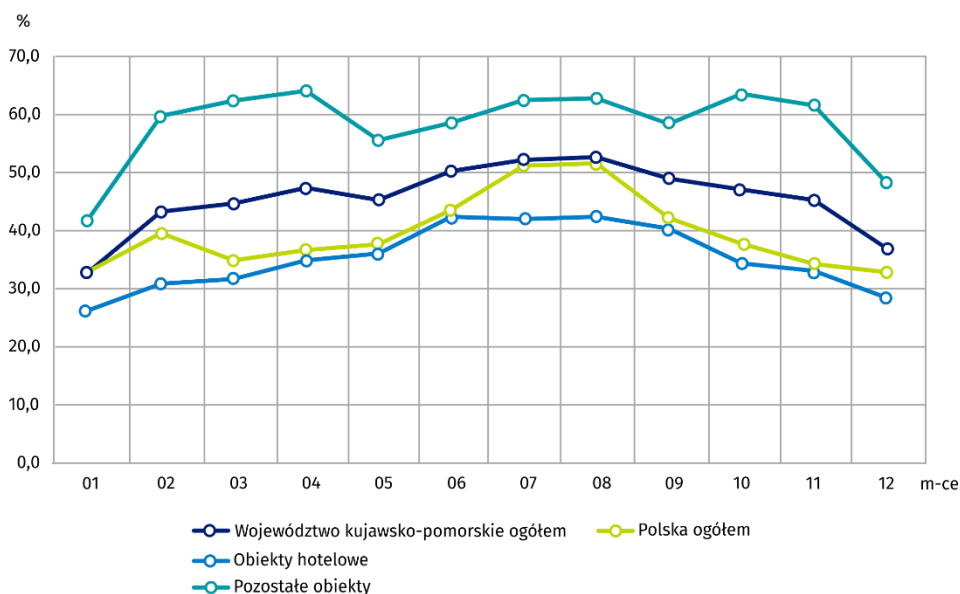
W turystycznych obiektach noclegowych turyści mieli do dyspozycji 326 placówek gastronomicznych, tj. o 15 punktów mniej niż w poprzednim roku. Większość działała w miastach (67,5%). W Bydgoszczy i Toruniu było razem 79 punktów. W Kujawsko-Pomorskim działalność prowadziło 160 restauracji, 76 barów i kawiarni, 66 stołówek oraz 24 punkty gastronomiczne. Spośród placówek gastronomicznych działających w turystycznych obiektach noclegowych

66,9% działało w obiektach hotelowych (w samych hotelach 54,0%). W zakładach uzdrowiskowych działało 14,1% ogólnej liczby placówek gastronomicznych. W 2023 r. powstało tam 8 nowych punktów.

Stopień wykorzystania miejsc noclegowych

Stopień wykorzystania miejsc noclegowych wyniósł 45,9% i był wyższy o 0,6 p. proc. niż w roku poprzednim (w Polsce wyniósł 40,5%). Najwyższy był w sierpniu – 52,7%, najniższy zaś w styczniu – 32,9%.

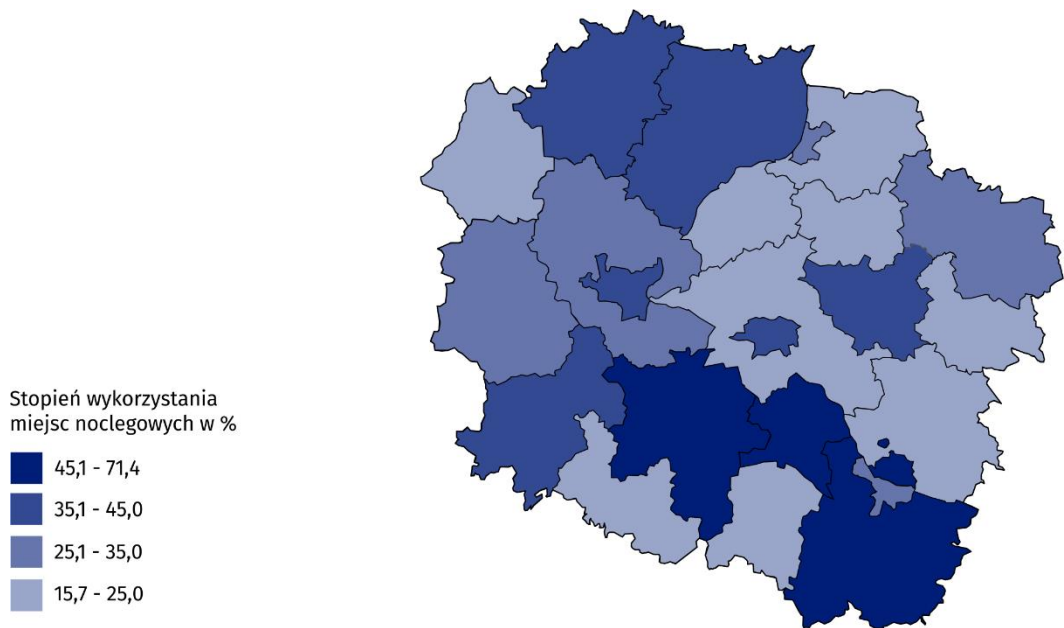
Wykres 2. Stopień wykorzystania miejsc noclegowych według miesięcy w 2023 r.



Miejsca noclegowe w obiektach hotelowych zostały w 35,3% wykorzystane i wykorzystanie było niższe o 0,7 p. proc. niż w 2022 r. (w samych hotelach stopień wykorzystania ukształtował się na poziomie 37,9%). Największe wykorzystanie hoteli zanotowano w czerwcu, wtedy stopień wykorzystania był na poziomie 45,3%. Natomiast w grupie pozostałych obiektów noclegowych, do której zalicza się m.in. zakłady uzdrowiskowe oraz hostele, wskaźnik wykorzystania miejsc noclegowych wyniósł 58,6% i był wyższy o 2,2 p. proc. niż w 2022 r. Najczęściej z miejsc noclegowych w pozostałych obiektach noclegowych korzystano w kwietniu i październiku (odpowiednio 64,1% i 63,6%), a najrzadziej w styczniu i grudniu (odpowiednio 42,0% i 48,3%). W 2023 r. zostało wykorzystanych 81,6% miejsc noclegowych oferowanych przez zakłady uzdrowiskowe i tam spośród wszystkich obiektów turystycznych wskaźnik był największy.

Turysta przeciętnie spędził 3,3 dnia w turystycznym obiekcie noclegowym, a 15 dni w zakładzie uzdrowiskowym

Mapa 2. Stopień wykorzystania miejsc noclegowych w 2023 r.



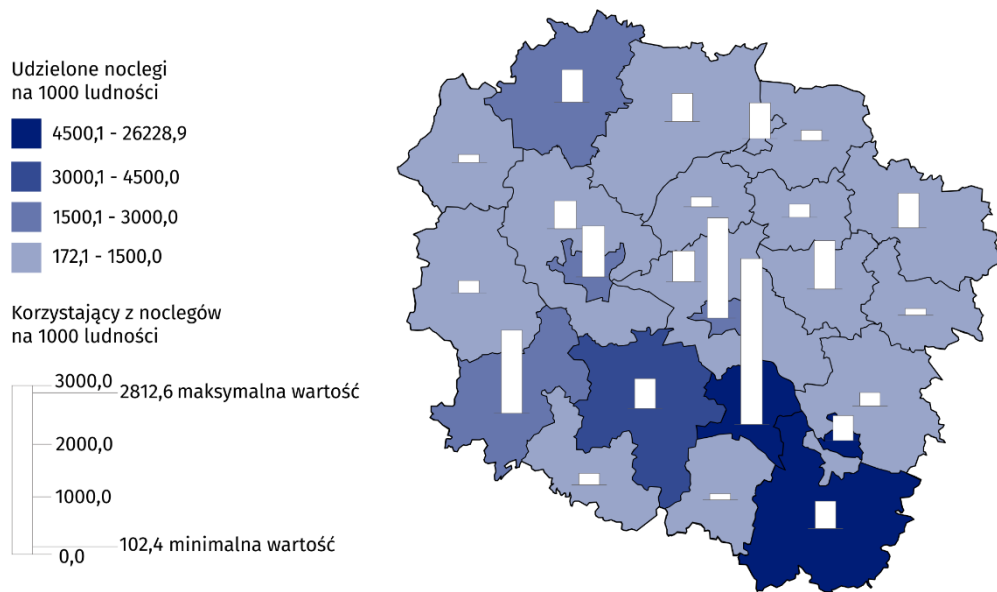
Stopień wykorzystania miejsc noclegowych najwyższy był w powiecie inowrocławskim – 71,4%, najniższy zaś w powiecie wąbrzeskim – 15,7%.

Turyści korzystający z turystycznych obiektów noclegowych

W 2023 r. z oferty turystycznych obiektów noclegowych skorzystało 1417,6 tys. turystów, tj. o 3,5% więcej niż rok wcześniej. Wskaźnik intensywności ruchu turystycznego wzrósł o 27 osób. Turyści krajowi stanowili 93,3% i najczęściej korzystali z hoteli – 68,0% z nich wybrało hotel oraz zakładów uzdrowiskowych – 11,5% z nich. W województwie turyści najchętniej korzystali z turystycznej bazy w czerwcu, lipcu, sierpniu i we wrześniu. W tych miesiącach udział turystów korzystających z bazy noclegowej województwa kujawsko-pomorskiego wyniósł 41,1% ogółu turystów w 2023 r.

Liczba turystów korzystających z noclegów na tysiąc ludności wyniosła 708

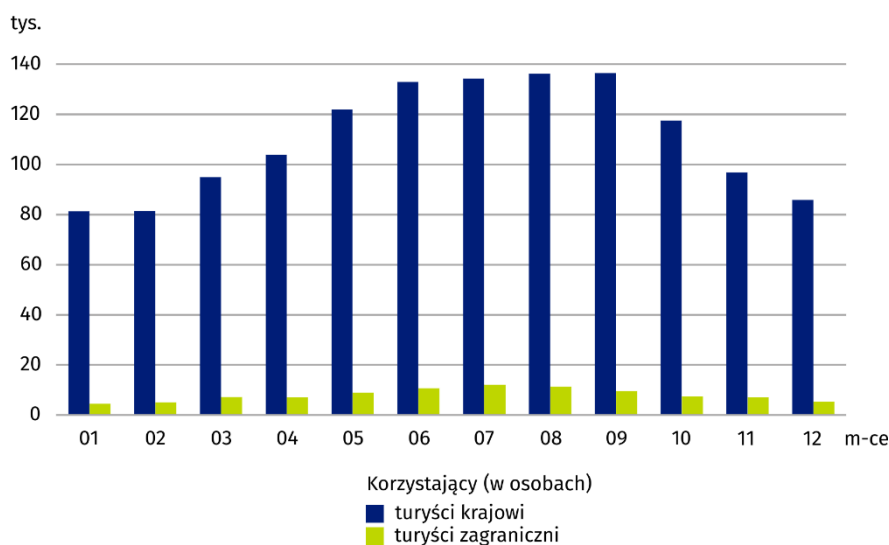
Mapa 3. Udzielone noclegi i korzystający z turystycznych obiektów noclegowych w 2023 r.



Korzystający z turystycznych obiektów noclegowych najczęściej odwiedzali turystyczne obiekty noclegowe w sierpniu, z odsetkiem 10,4% korzystających. W 2023 r. udzielono o 3,6% noclegów więcej niż w 2022 r. (w latach 2021 i 2022 w relacji rok do roku udzielono odpowied-

nie więcej noclegów o 30,1% i 45,9%). Dokładnie we wszystkich turystycznych obiektach noclegowych w województwie w ciągu 2023 r. udzielono 4663,8 tys. noclegów. W miesiącach od czerwca do września turystom udzielono 40,7% noclegów. Najwięcej noclegów udzielono w zakładach uzdrowiskowych (47,8%). W hotelach udzielono 36,9% noclegów. W hotelach, motelach, pensjonatach i innych obiektach hotelowych wynajęto 1274,5 tys. pokoi (2,0% więcej niż w 2022 r.) i 89,9% w hotelach. W turystycznych obiektach noclegowych w 2023 r. udzielono 23,3 tys. noclegów w przeliczeniu na 10 tys. mieszkańców. Turystom krajowym 22,1 tys., a turystom zagranicznym 1,2 tys. noclegów na 10 tys. ludności województwa kujawsko-pomorskiego. Województwo okazało się być bardziej atrakcyjne niż w poprzednim roku, ponieważ w 2023 r. województwo kujawsko-pomorskie odwiedziło 95,0 tys. turystów zagranicznych, więcej o 24,6% niż w 2022 r. Turystom zagranicznym udzielono 5,1% wszystkich noclegów i było to więcej o 10,6% niż w 2022 r.

Wykres 3. Korzystający z turystycznych obiektów noclegowych według miesięcy w 2023 r.

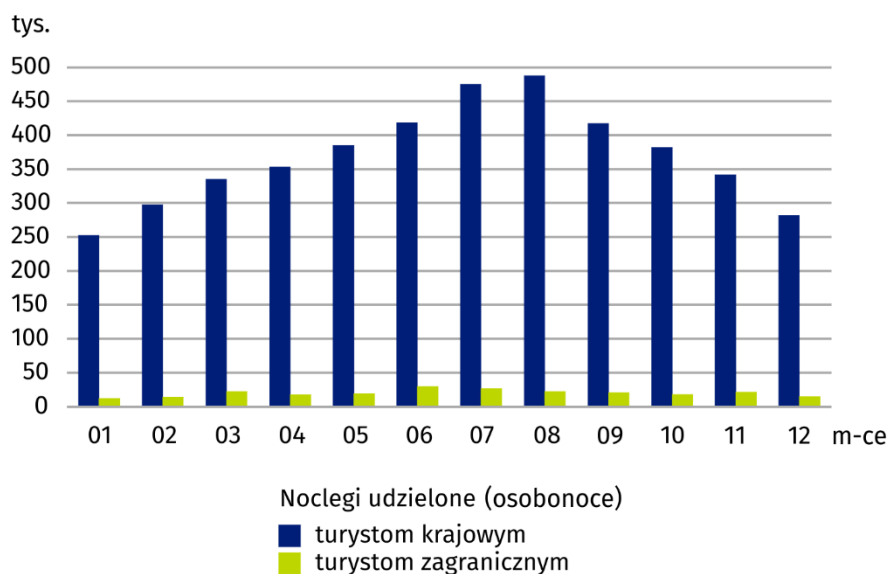


Baza noclegowa województwa kujawsko-pomorskiego w największym stopniu przyciągała turystów, którzy na stałe zamieszkują Niemcy – 26,6 tys. osób (co stanowiło 28,0% turystów zagranicznych). Turystów z Niemiec korzystających z noclegów było więcej o 32,8% niż w 2022 r. Tak jak ogół korzystających z oferty wypoczynkowej najchętniej korzystali z hoteli (83,8% turystów z Niemiec zatrzymało się w hotelach), jednak popularność wśród nich zyskały również kempingi, które odwiedziło 7,3% z nich. Udzielono im 58,7 tys. noclegów (24,7% wszystkich noclegów udzielonych turystom zagranicznym). Turyści niemieccy skorzystali z 45,7% noclegów jakich udzielono na kempingach turystom zagranicznym. Ten rodzaj obiektu turystycznego cieszył się większą popularnością niż w 2022 r., skorzystało z niego o 44,8% więcej turystów i 90,6% więcej turystów z zagranicy. Liczna grupa odwiedzających województwo pochodziła z Wielkiej Brytanii – 9,4 tys. turystów, co stanowiło 9,8% wszystkich turystów zagranicznych. Było ich prawie o połowę więcej niż w 2022 r. (46,6%). Podróżujący ci najczęściej, oprócz hoteli (90,1% turystów brytyjskich korzystało z hoteli), korzystali z innych obiektów hotelowych – 5,5%. Turystom z Wielkiej Brytanii udzielono 20,2 tys. noclegów i było to 8,5% noclegów udzielonych wszystkim turystom z zagranicy i o 40,9% więcej niż w 2022 r. Najwięcej noclegów udzielono w hotelach (88,4%), następnie w innych obiektach hotelowych (5,1%). Z wypoczynku bądź podróży w innych celach w województwie kujawsko-pomorskim często korzystali mieszkańcy Ukrainy – 9,3 tys. osób, którzy stanowili 9,8% turystów zagranicznych i rzadziej niż w 2022 r. odwiedzali region, bo ich liczba w skali roku zmalała o 13,8%. Oprócz noclegów najchętniej wybieranych w hotelach (79,5% turystów z Ukrainy wybrało hotel), jako obiekt noclegowy deklarowali inny obiekt hotelowy lub hostel (razem 9,8%). Turystom z Ukrainy w hotelach udzielono 79,0% noclegów, a 4,6% noclegów spędzili w hostelach. Korzystających z turystycznej bazy noclegowej województwa kujawsko-pomorskiego ze Stanów Zjednoczonych było 5,2%, z Czech 4,4%, Holandii – 4,2%, Francji – 4,0%, Włoch – 3,4%, Litwy –

Ponad połowa turystów (50,3%) skorzystała z bazy noclegowej w okresie od maja do września

3,3%, Hiszpanii – 3,0% i Szwecji – 2,0%. Korzystający pochodzący z krajów europejskich stanowili 88,5%.

Wykres 4. Udzielone noclegi w turystycznych obiektach noclegowych według miesięcy w 2023 r.



W przypadku cytowania danych Głównego Urzędu Statystycznego prosimy o zamieszczenie informacji: „Źródło danych GUS”, a w przypadku publikowania obliczeń dokonanych na danych opublikowanych przez GUS prosimy o zamieszczenie informacji: „Opracowanie własne na podstawie danych GUS”.

Opracowanie merytoryczne:
Urząd Statystyczny w Bydgoszczy
Dyrektor dr Wiesława Gierańczyk
Tel: 52 366 93 90

Rzeczoznawca:
Zespół do spraw obsługi mediów
Tel: 539 671 457, 532 457 701

Kujawsko-Pomorski Ośrodek Badań Regionalnych
Tel: 539 671 457
e-mail: media_USBdg@stat.gov.pl



bydgoszcz.stat.gov.pl



[@BYDGOSZCZ_STAT](https://twitter.com/BYDGOSZCZ_STAT)



[@GlownyUrzadStatystyczny](https://www.facebook.com/GlownyUrzadStatystyczny)



[gus_stat](https://www.instagram.com/gus_stat)



[glownyurządstatystycznygus](https://www.youtube.com/glownyurządstatystycznygus)



[glownyurządstatystyczny](https://www.linkedin.com/company/glownyurządstatystyczny)

Powiązane opracowania

[Rocznik Statystyczny Województwa Kujawsko-Pomorskiego 2023](#)

[Atrakcyjność turystyczna województwa kujawsko-pomorskiego w 2021 r.](#)

[Turystyka w województwie kujawsko-pomorskim w 2022 r.](#)

Temat dostępny w bazach danych

[Bank Danych Lokalnych – Turystyka](#)

[Strateg – Obszary tematyczne – Kultura, Turystyka, Sport](#)

Ważniejsze pojęcia dostępne w słowniku

[Turystyczny obiekt noclegowy](#)

[Turysta](#)

[Turyści zagraniczni w turystycznych obiektach noclegowych](#)

[Miejsca noclegowe w turystycznych obiektach noclegowych](#)

[Noclegi udzielone w turystycznych obiektach noclegowych](#)

[Stopień wykorzystania miejsc noclegowych lub pokoi w turystycznych obiektach noclegowych](#)