

# Turystyka w województwie kujawsko-pomorskim w 2021 r.

10.05.2022 r.

 **30,1%**

Wzrost liczby udzielonych noclegów w stosunku do 2020 r.

**W województwie kujawsko-pomorskim w 2021 r. w stosunku do roku poprzedniego zwiększyła się liczba udzielonych noclegów, liczba korzystających z bazy noclegowej oraz stopień wykorzystania miejsc noclegowych w turystycznych obiektach noclegowych.**

W 2021 r. turystyka była sektorem, który wciąż doświadczał skutków pandemii COVID-19. Liczba osób korzystających z noclegów w turystycznych obiektach noclegowych była uzależniona od obowiązujących ograniczeń w działalności związanej z prowadzeniem usług hotelarskich. W okresie letnim i jesiennym przy łagodniejszych obostrzeniach sytuacja w turystyce była zbliżona do tej sprzed pandemii.

## Turystyczne obiekty noclegowe

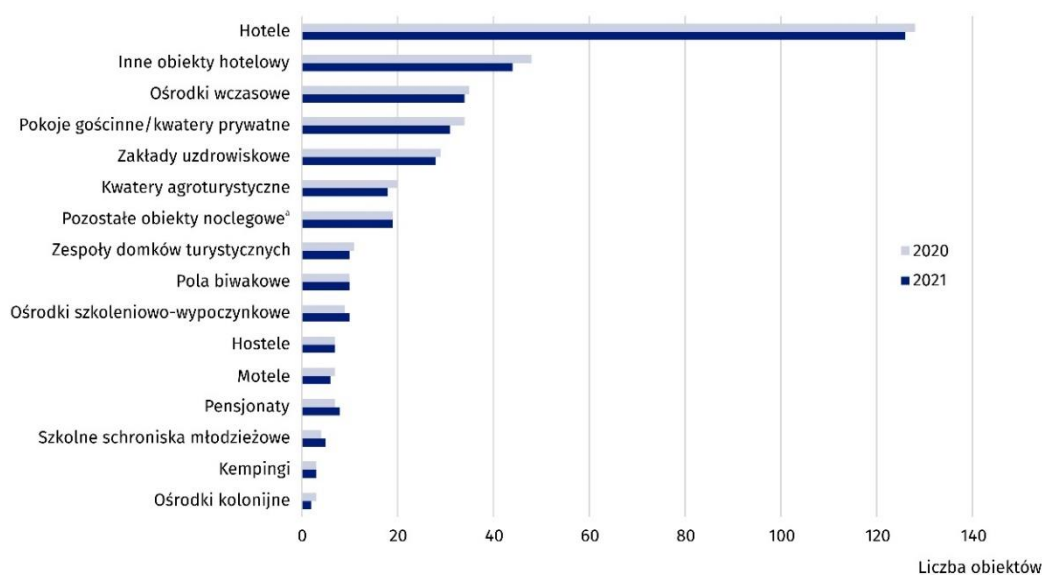
W województwie kujawsko-pomorskim, zgodnie ze stanem z 31 lipca 2021 r., badaniem statystycznym objętych było 361 turystycznych obiektów noclegowych posiadających 10 lub więcej miejsc noclegowych (w poprzednim roku 374 obiekty). Zdecydowana większość (83,7%) oferowała wypoczynek całoroczny, pozostałe to obiekty sezonowe.

Najliczniejszą grupę wśród turystycznych obiektów noclegowych stanowiły obiekty hotelowe, a wśród nich hotele (126, tj. 34,9% turystycznych obiektów noclegowych), których liczba zmniejszyła się w stosunku do poprzedniego roku o 2 obiekty. Następną pod względem liczby obiektów grupą były tzw. inne obiekty hotelowe (12,2%). Zalicza się do nich obiekty spełniające funkcję hotelu, motelu, pensjonatu, którym nie została nadana żadna kategoria, a także obiekty świadczące usługi hotelowe, m. in. domy gościnne i zajazdy. Ich liczba zmniejszyła się o 4 obiekty w stosunku do 2020 r. i wyniosła 44 obiekty.

Kolejnymi pod względem liczby obiektów grupami były: ośrodki wczasowe (9,4%), pokoje gościnne/kwatery prywatne (8,6%), zakłady uzdrowiskowe (7,8%), kwatery agroturystyczne (5,0%).

## Wykres 1. Turystyczne obiekty noclegowe

Stan na 31 lipca



a Domy wycieczkowe, schroniska, inne turystyczne obiekty noclegowe.

Do dyspozycji turystów w województwie były działające w turystycznych obiektach noclegowych placówki gastronomiczne. W końcu lipca 2021 r. było ich 340, tj. o 14 więcej niż w poprzednim roku. Ogółem w turystycznych obiektach noclegowych działalność prowadziły 153 restauracje, 83 bary (w tym kawiarnie), 79 stołówek i 25 punktów gastronomicznych.

### Miejsca noclegowe w turystycznych obiektach noclegowych

W województwie kujawsko-pomorskim, w końcu lipca 2021 r., turystyczne obiekty noclegowe dysponowały 31,1 tys. miejsc noclegowych - ich liczba zwiększyła się o 1,0 tys. w porównaniu z rokiem poprzednim. W większości były to miejsca noclegowe w obiektach całorocznych (81,8%). Największą liczbę miejsc oferowały hotele (38,6% ogółu miejsc w województwie). Istotny odsetek w ogólnej liczbie miejsc noclegowych stanowiły miejsca w zakładach uzdrowiskowych (23,0%). Znacznie mniej było miejsc noclegowych w ośrodkach wczasowych (9,0%), w innych obiektach hotelowych (7,5%) i w ośrodkach szkoleniowo-wypoczynkowych (4,5%).

We wszystkich turystycznych obiektach noclegowych w województwie w 2021 r. udzielono 3,1 mln noclegów i było to o 30,1% więcej niż w poprzednim roku. Większość udzielonych noclegów (45,4%) zapewniono w zakładach uzdrowiskowych. W hotelach udzielono 36,1% noclegów. Największy wzrost udzielonych noclegów względem poprzedniego roku odnotowano w ośrodkach kolonijnych (wzrost o 48,2%) i w domach wycieczkowych (wzrost o 47,1%). Spadek udzielonych noclegów wystąpił jedynie w grupie innych turystycznych obiektów noclegowych (spadek o 16,8%).

W 2021 r. turysta przeciętnie przebywał 3,4 dnia w obiekcie noclegowym zlokalizowanym w województwie kujawsko-pomorskim (o 0,1 dnia dłużej niż w roku poprzednim).

Turystyczne obiekty noclegowe w województwie kujawsko-pomorskim w 2021 r. dysponowały przeciętnie 86 miejscami noclegowymi na 1 obiekt. Było to więcej o 6 miejsc w stosunku do poprzedniego roku.

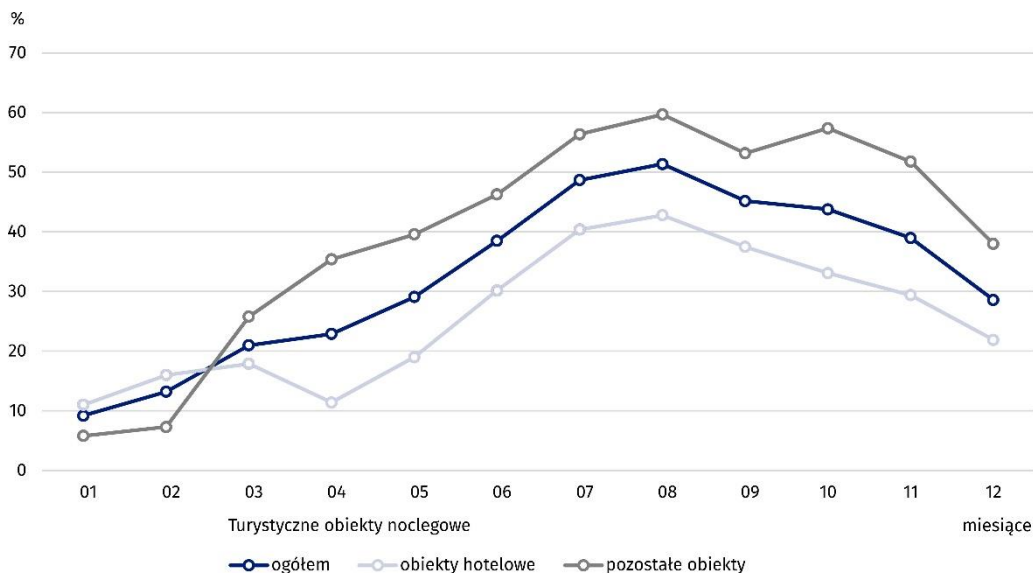
Stopień wykorzystania miejsc noclegowych<sup>a</sup> w województwie kujawsko-pomorskim w 2021 r. wyniósł 35,8% i był on wyższy o 5,9 p. proc. niż w roku poprzednim. Najwyższą wartość stopnia wykorzystania miejsc noclegowych odnotowano w ośrodkach kolonijnych, gdzie wynosił 74,6%. Na przełomie maja i czerwca możemy zauważyć wyraźny wzrost stopnia wykorzystania

W 2021 r. najwięcej noclegów w województwie kujawsko-pomorskim udzielono w zakładach uzdrowiskowych (45,4%)

<sup>a</sup> Stopień wykorzystania miejsc noclegowych – stosunek liczby udzielonych noclegów w danym roku (okresie) do nominalnej liczby miejsc noclegowych w danym roku (okresie).

miejsz noclegowych ogółem związany ze zwiększaniem limitów obłożenia w obiektach noclegowych w tym okresie. Najczęściej z miejsc noclegowych korzystano w lipcu i sierpniu (stopień wykorzystania miejsc noclegowych zanotowany w tych miesiącach wyniósł odpowiednio 48,7% i 51,4%). Wskaźnik ten był znacznie wyższy niż w analogicznym okresie roku poprzedniego (w lipcu 2020 r. – 39,3%, a w sierpniu 2020 r. – 46,4%). Najrzadziej z miejsc noclegowych korzystano w miesiącach, w których obowiązywały wprowadzone ograniczenia w działalności usług hotelarskich, tj. w styczniu i w lutym (odpowiednio wówczas wskaźnik ten wynosił 9,2% i 13,2%).

**Wykres 2. Stopień wykorzystania miejsc noclegowych według miesięcy w 2021 r.**



W obiektach hotelowych stopień wykorzystania miejsc noclegowych ogółem wyniósł 27,6% (w samych hotelach było to 29,1%). Najczęściej z miejsc noclegowych w obiektach hotelowych, podobnie jak we wszystkich obiektach turystycznych ogółem, korzystano w lipcu i sierpniu (odpowiednio 40,4% i 42,8%). Najrzadziej z obiektów hotelowych korzystano w styczniu i kwietniu. Stopień wykorzystania miejsc noclegowych wyniósł w tych miesiącach odpowiednio 11,0% i 11,4%. Natomiast w grupie pozostałych obiektów noclegowych, do której zalicza się m.in. zakłady uzdrowiskowe oraz hostele, wskaźnik wykorzystania miejsc noclegowych ogółem był najwyższy i wyniósł 45,5%. Najczęściej z miejsc noclegowych w pozostałych obiektach hotelowych korzystano w sierpniu i październiku (odpowiednio 59,7% oraz 57,4%), a najrzadziej w styczniu i lutym (odpowiednio 5,8% i 7,3%).

### Turyści korzystający z turystycznych obiektów noclegowych

W 2021 r. z oferty turystycznych obiektów noclegowych skorzystało 0,9 mln turystów, tj. o 26,8% więcej niż w roku poprzednim. Większość z turystów zatrzymała się w hotelach (66,5%). Natomiast spośród pozostałych obiektów licznie odwiedzane były zakłady uzdrowiskowe (11,6% ogółu korzystających z noclegów w województwie).

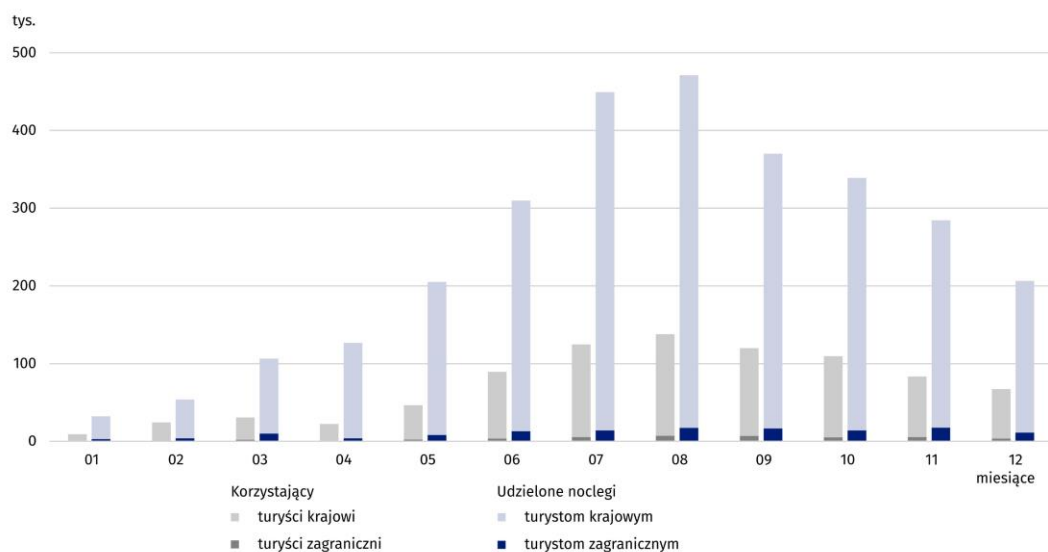
Turyści krajowi stanowili zdecydowaną większość (95,3%) korzystających z turystycznej bazy noclegowej w województwie kujawsko-pomorskim w 2021 r. Najczęściej korzystali oni z hoteli (65,5%) oraz zakładów uzdrowiskowych (12,2%).

W 2021 r. można było również zauważyć zwiększenie liczby turystów zagranicznych (o 13,1% więcej w stosunku do 2020 r.). Województwo kujawsko-pomorskie odwiedziło 42,8 tys. turystów zagranicznych. Najczęściej, bo aż w 86,2%, korzystali oni z hoteli. Najlicniejszą grupę spośród turystów zagranicznych odwiedzających województwo, podobnie jak w latach ubiegłych, stanowili Niemcy (31,7%), jednak ich udział w ogólnej liczbie turystów zagranicznych zmniejszył się w stosunku do poprzedniego roku o 4,0 p. proc. Kolejne liczne grupy osób korzystających z noclegów stanowili mieszkańcy Ukrainy (9,0%) i Hiszpanii (6,8%). Odnotowano

Spośród obcokrajowców województwo kujawsko-pomorskie najliczniej odwiedzili turyści z Niemiec

także wielu turystów z Wielkiej Brytanii (5,3%), Czech (4,8%), Holandii (4,3%) oraz Francji, Stanów Zjednoczonych Ameryki i Włoch (po 3,9%).

**Wykres 3. Korzystający oraz udzielone noclegi w turystycznych obiektach noclegowych według miesięcy w 2021 r.**



Ponad połowa turystów (54,5%) skorzystała z bazy noclegowej w województwie w okresie od czerwca do września 2021 r.

W przypadku cytowania danych Głównego Urzędu Statystycznego prosimy o zamieszczenie informacji: „Źródło danych GUS”, a przypadku publikowania obliczeń dokonanych na danych opublikowanych przez GUS prosimy o zamieszczenie informacji: „Opracowanie własne na podstawie danych GUS”.

Opracowanie merytoryczne:  
**Urząd Statystyczny w Bydgoszczy**  
**Dyrektor dr Wiesława Gierańczyk**  
Tel: 52 366 93 90

Rzeczoznawstwo:  
**Zespół do spraw obsługi mediów**  
Tel: 539 671 457, 532 457 701

**Kujawsko-Pomorski Ośrodek Badań Regionalnych**  
Tel: 539 671 457  
e-mail: [media\\_USBdg@stat.gov.pl](mailto:media_USBdg@stat.gov.pl)

-  [bydgoszcz.stat.gov.pl](http://bydgoszcz.stat.gov.pl)
-  @BYDGOSZCZ\_STAT
-  @GlownyUrządStatystyczny
-  gus\_stat
-  glownyurządstatystycznygus
-  glownyurządstatystyczny

#### **Powiązane opracowania**

- [Rocznik Statystyczny Województwa Kujawsko-Pomorskiego 2021](#)
- [Atrakcyjność turystyczna województwa kujawsko-pomorskiego w 2018 r.](#)
- [Turystyka w województwie kujawsko-pomorskim w 2020 r.](#)

#### **Temat dostępny w bazach danych**

- [Bank Danych Lokalnych – Turystyka](#)
- [Strateg – Obszary tematyczne – Kultura, Turystyka, Sport](#)

#### **Ważniejsze pojęcia dostępne w słowniku**

- [Turystyczny obiekt noclegowy](#)
- [Turysta](#)
- [Turyści zagraniczni w turystycznych obiektach noclegowych](#)
- [Miejsca noclegowe w turystycznych obiektach noclegowych](#)
- [Noclegi udzielone w turystycznych obiektach noclegowych](#)
- [Stopień wykorzystania miejsc noclegowych lub pokoi w turystycznych obiektach noclegowych](#)