

Turystyka w województwie kujawsko-pomorskim w 2018 r.

17.05.2019 r.

↑ 4,3%

wzrost liczby udzielonych noclegów w województwie w stosunku do 2017 r.

W województwie kujawsko-pomorskim w 2018 r. w stosunku do roku poprzedniego, zwiększyła się liczba udzielonych noclegów, liczba korzystających z bazy noclegowej oraz stopień wykorzystania miejsc noclegowych w turystycznych obiektach noclegowych.

Turystyczne obiekty noclegowe

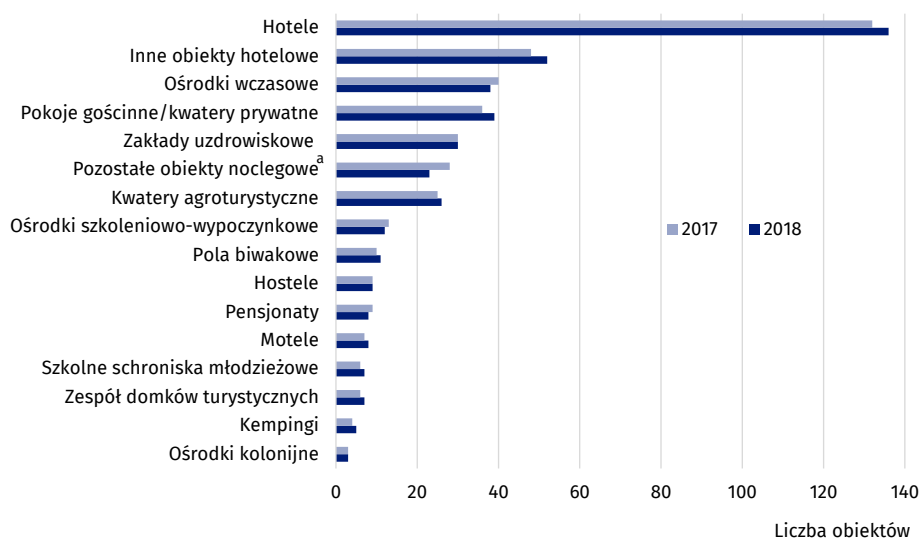
W województwie kujawsko-pomorskim, zgodnie ze stanem z 31 lipca 2018 r., badaniem statystycznym objętych było 414 turystycznych obiektów noclegowych posiadających 10 lub więcej miejsc noclegowych (w ubiegłym roku 406 obiektów). Zdecydowana większość (82,9%) oferowała wypoczynek całoroczny, pozostałe to obiekty sezonowe.

Najliczniejszą grupę wśród turystycznych obiektów noclegowych stanowiły obiekty hotelowe, a wśród nich hotele (136 tj. 32,9% turystycznych obiektów noclegowych), których przybyło w stosunku do poprzedniego roku najwięcej, bo o 4 obiekty. Następną pod względem liczby obiektów grupą były obiekty hotelowe (12,6%). Zalicza się do nich obiekty spełniające funkcję hotelu, motelu, pensjonatu, którym nie została nadana żadna kategoria, a także obiekty świadczące usługi hotelowe, m. in. domy gościnne i zajazdy.

Kolejnymi pod względem liczby obiektów grupami były: pokoje gościnne/kwatery prywatne (9,4%), ośrodki wczasowe (9,2%), zakłady uzdrowiskowe (7,2%), kwatery agroturystyczne (6,3%).

Źródłem danych zaprezentowanych w poniższym opracowaniu są wyniki stałego badania statystycznego KT-1, prowadzonego w cyklu miesięcznym przez Główny Urząd Statystyczny; badaniem objęte są obiekty posiadające 10 lub więcej miejsc noclegowych

Wykres 1. Turystyczne obiekty noclegowe
Stan w dniu 31 VII



^a Domy wycieczkowe, schroniska, schroniska młodzieżowe, inne turystyczne obiekty noclegowe.

Turystyczne obiekty noclegowe w województwie kujawsko-pomorskim w 2018 r. dysponowały przeciętnie 78 miejscami noclegowymi na 1 obiekt.

Do dyspozycji turystów w województwie były działające w turystycznych obiektach noclegowych placówki gastronomiczne. W końcu lipca 2018 r. było ich 358 tj. o 16 mniej niż w poprzednim roku. Ogółem w turystycznych obiektach noclegowych działalność prowadziły 172 restauracje, 87 barów (w tym kawiarnie), 76 stołówek i 23 punkty gastronomiczne.

Miejsca noclegowe w turystycznych obiektach noclegowych

W województwie kujawsko-pomorskim, w końcu lipca, turystyczne obiekty noclegowe dysponowały 32,3 tys. miejsc noclegowych - ich liczba była na podobnym poziomie jak w roku poprzednim. W większości były to miejsca noclegowe w obiektach całorocznych (80,9%). Największą liczbę miejsc oferowały hotele (35,2% ogółu miejsc w województwie). Znaczny odsetek w ogólnej liczbie miejsc noclegowych stanowiły miejsca w zakładach uzdrowskich (22,2%), mniejsze miejsca noclegowe w ośrodkach czasowych (9,3%) i w ośrodkach szkoleniowo-wypoczynkowych (4,7%).

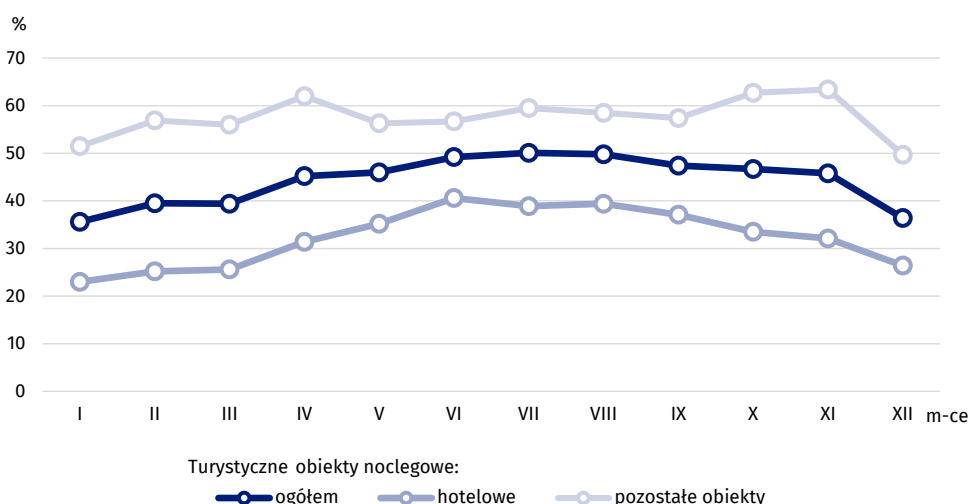
We wszystkich turystycznych obiektach noclegowych w województwie w 2018 r. udzielono 4,5 mln noclegów i było to o 4,3% więcej niż w poprzednim roku. Większość udzielonych noclegów (49,6%) zapewniono w zakładach uzdrowskich. W hotelach udzielono 31,1% noclegów. Największy wzrost udzielonych noclegów w stosunku do poprzedniego roku zanotowano na polach biwakowych (wzrost o 68,5%) i w hostelach (o 40,7%).

W 2018 r. podobnie jak w roku poprzednim, turysta przeciętnie przebywał w obiekcie noclegowym zlokalizowanym w województwie kujawsko-pomorskim 3,4 dnia.

Stopień wykorzystania miejsc noclegowych¹ w województwie kujawsko-pomorskim w 2018 r. wyniósł 44,6% i był on wyższy o 2,1 p. proc. niż w roku poprzednim. Podobnie jak w 2017 r., najwyższy wskaźnik wykorzystania miejsc noclegowych odnotowano w zakładach uzdrowskich (85,4%). Stopień wykorzystania miejsc noclegowych w poszczególnych miesiącach 2018 r., w turystycznych obiektach noclegowych ogółem pokazuje, że najczęściej z miejsc noclegowych korzystano w lipcu i sierpniu (stopień wykorzystania miejsc noclegowych zanotowany w tych miesiącach to odpowiednio 50,1 i 49,8%), a najrzadziej w styczniu i grudniu (odpowiednio 35,6% i 36,4%).

Największą dynamikę wzrostu liczby miejsc noclegowych w skali roku zanotowano w przypadku kempingów (więcej o 16,3%)

Wykres 2. Stopień wykorzystania miejsc noclegowych według miesięcy w 2018 r.



W obiektach hotelowych stopień wykorzystania miejsc noclegowych ogółem wyniósł 32,5%. Najczęściej z miejsc noclegowych w obiektach hotelowych korzystano w czerwcu i sierpniu (odpowiednio 40,6% i 39,4%), a najrzadziej w styczniu i grudniu (odpowiednio 23,0%

¹ Stopień wykorzystania miejsc noclegowych – stosunek liczby udzielonych noclegów w danym roku (okresie) do nominalnej liczby miejsc noclegowych w danym roku (okresie).

i 26,4%). Natomiast w grupie - pozostałe obiekty noclegowe, do której zalicza się m.in. zakłady uzdrowiskowe oraz hostele, wskaźnik ten osiągał najwyższe wartości i stopień wykorzystania miejsc noclegowych ogółem wyniósł 57,6%. Najczęściej z miejsc noclegowych w pozostałych obiektach hotelowych korzystano w listopadzie, październiku oraz w kwietniu (odpowiednio 63,4%, 62,7% oraz 62,0%), a najrzadziej w grudniu i styczniu (odpowiednio 49,7% i 51,5%).

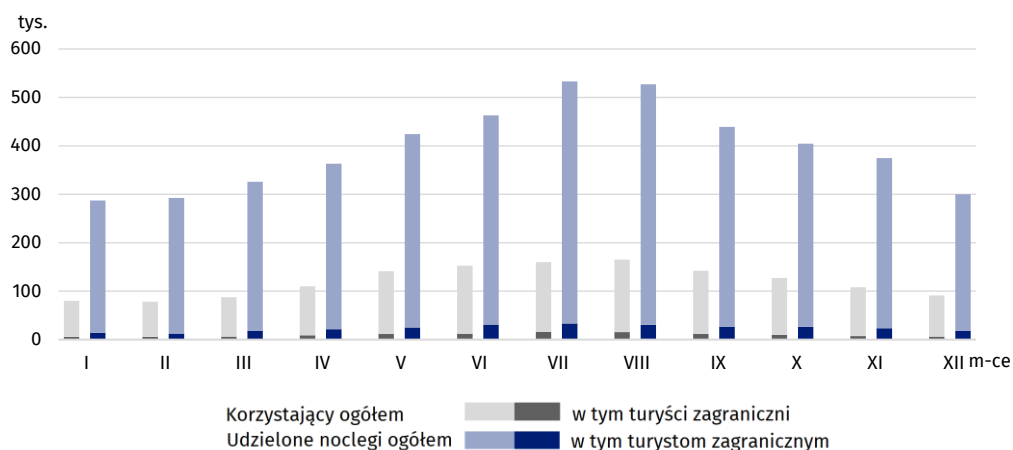
Turyści korzystający z turystycznych obiektów noclegowych

W 2018 r. z oferty turystycznych obiektów noclegowych skorzystało 1,3 mln turystów tj. o 2,5% więcej niż w roku poprzednim. Większość z turystów zatrzymała się w hotelach (62%). Natomiast spośród pozostałych obiektów licznie odwiedzane były zakłady uzdrowiskowe (11,3% ogółu korzystających z noclegów w województwie).

Turyści krajowi stanowili zdecydowaną większość (91,2%) korzystających z turystycznej bazy noclegowej w województwie kujawsko-pomorskim w 2018 r. Najczęściej korzystali oni z hoteli (59,9%) oraz zakładów uzdrowiskowych (12,3%).

Turyści zagraniczni liczący w 2018 r. 116,6 tys. osób, najczęściej korzystali z hoteli (83,2%). Najlicniejszą grupę spośród turystów zagranicznych odwiedzających województwo stanowili Niemcy (29,7%). Kolejne liczne grupy osób korzystających z noclegów stanowili mieszkańcy Wielkiej Brytanii (7,5%), Francji (5,1%) i Włoch (4,5%).

Wykres 3. Korzystający oraz udzielone noclegi w turystycznych obiektach noclegowych według miesięcy w 2018 r.



Najliczniej województwo kujawsko-pomorskie w 2018 r. odwiedzili turyści z Niemiec

Nieco ponad połowa turystów (52,3%) skorzystała z bazy noclegowej w województwie w okresie od maja do września 2018 r.

Opracowanie merytoryczne:
Kujawsko-Pomorski Ośrodek Badań Regionalnych
Barbara Ptaszyńska
Tel: 52 366 93 00
e-mail: B.Ptaszynska@stat.gov.pl

Rozpowszechnianie:
Zespół do spraw obsługi mediów
Tel: 52 366 93 49
e-mail: media_USBdg@stat.gov.pl

Kujawsko-Pomorski Ośrodek Badań Regionalnych

tel.: (+48 52) 366 93 03,

faks: (+48 52) 366 93 56

e-mail: kpobr@stat.gov.pl



www.bydgoszcz.stat.gov.pl



@BYDGOSZCZ_STAT



@GlownyUrzadStatystyczny

Powiązane opracowania

[Rocznik Statystyczny Województwa Kujawsko-Pomorskiego 2018](#)

[Województwo Kujawsko-Pomorskie 2018 - podregiony, powiaty, gminy](#)

[Turystyka w województwie kujawsko-pomorskim w 2017 r.](#)

Temat dostępny w bazach danych

[Bank Danych Lokalnych – Turystyka](#)

[Strateg – Obszary tematyczne – Kultura, Turystyka, Sport](#)

Ważniejsze pojęcia dostępne w słowniku

[Turystyczny obiekt noclegowy](#)

[Turysta](#)

[Turyści zagraniczni w turystycznych obiektach noclegowych](#)

[Miejsca noclegowe w turystycznych obiektach noclegowych](#)

[Noclegi udzielone w turystycznych obiektach noclegowych](#)

[Stopień wykorzystania miejsc noclegowych lub pokoi w turystycznych obiektach noclegowych](#)