

# Młodzi na rynku pracy w województwie kujawsko-pomorskim w 2021 r.

12.08.2022 r.

 **3,8 p. proc.**

Wzrost stopy bezrobocia wśród osób młodych w stosunku do 2020 r.

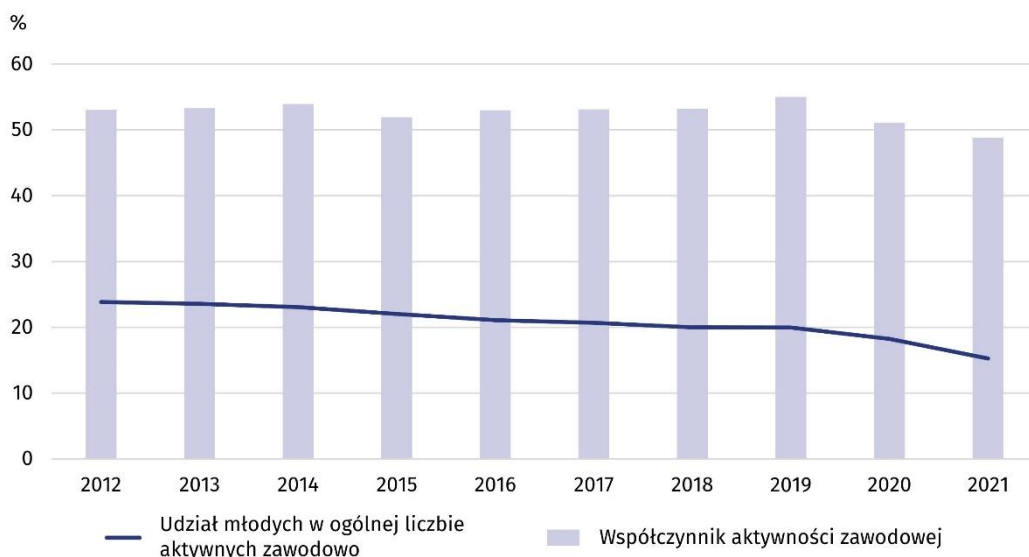
W województwie kujawsko-pomorskim w 2021 r. w porównaniu z rokiem poprzednim wśród osób młodych nastąpił spadek współczynnika aktywności zawodowej oraz wskaźnika zatrudnienia. Wzrosła stopa bezrobocia, a także odsetek osób młodych biernych zawodowo.

Według średniorocznych danych uzyskanych z Badania Aktywności Ekonomicznej Ludności (BAEL) województwo kujawsko-pomorskie w 2021 r. zamieszkiwało 1619 tys. osób w wieku 15-89 lat. Niemal 1/5 stanowiły osoby w wieku 15-29 lat, które określono mianem osób młodych. W ciągu ostatnich 10 lat odsetek osób młodych wśród ludności w wieku 15-89 lat malał, zarówno w województwie kujawsko-pomorskim, jak i w całej Polsce.

## Aktywni zawodowo

W 2021 r. było 142 tys. osób aktywnych zawodowo w wieku 15-29 lat, co stanowiło 15,3% wszystkich osób aktywnych zawodowo w województwie kujawsko-pomorskim. Na tle innych województw pod tym względem kujawsko-pomorskie znalazło się na przedostatnim miejscu zaraz przed województwem zachodniopomorskim. W stosunku do lat poprzednich nastąpił spadek udziału osób młodych wśród ogółu aktywnych zawodowo (w 2021 r. udział ten był niższy względem 2020 r. o 2,9 p. proc., a względem 2019 r. był niższy o 4,7 p. proc.).

Wykres 1. Aktywność zawodowa osób w wieku 15-29 lat



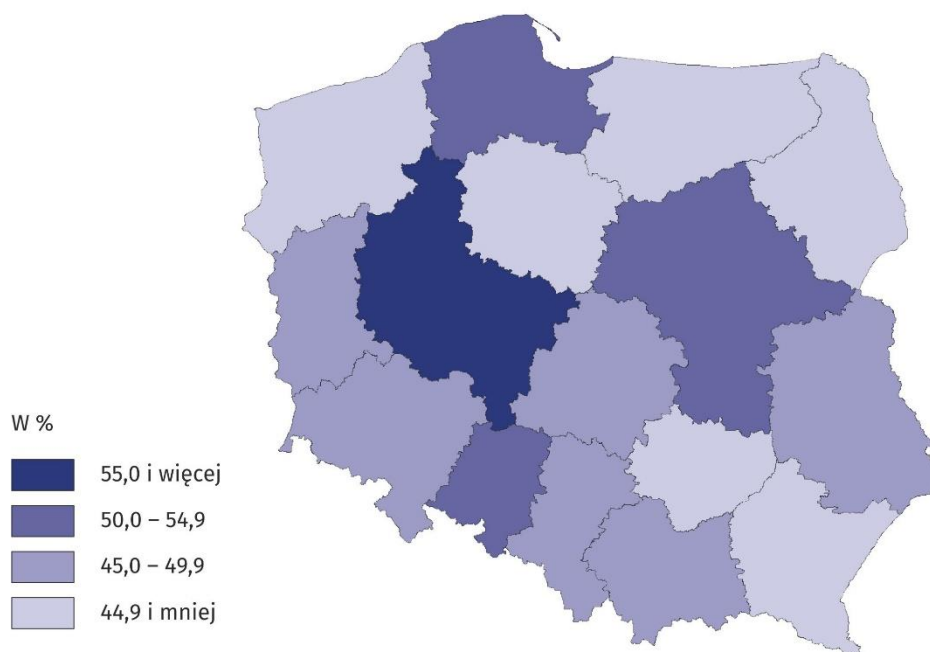
Współczynnik aktywności zawodowej osób młodych w województwie kujawsko-pomorskim w 2021 r. był najniższy w przeciągu ostatnich 10 lat

Udział osób aktywnych zawodowo w ogólnej liczbie ludności obrazuje **współczynnik aktywności zawodowej**. W 2021 r. wśród wszystkich osób w wieku 15-29 lat w województwie kujawsko-pomorskim niemal połowa (48,8%) była aktywna zawodowo. Było to mniej niż w poprzednich latach – o 2,3 p. proc. względem 2020 r. i o 6,2 p. proc. względem 2019 r. W 2021 r. współczynnik aktywności zawodowej młodych w województwie kujawsko-pomorskim był niższy niż średnio w Polsce (51,9%).

## Pracujący

W województwie kujawsko-pomorskim, podobnie jak w całym kraju, zdecydowaną większość wszystkich młodych osób aktywnych zawodowo stanowili pracujący, których w 2021 r. było 128 tys. osób. W latach 2017-2020 wzrastał udział osób pracujących w ogólnej liczbie młodych osób aktywnych zawodowo, natomiast w 2021 r. nastąpił spadek tego udziału do 90,1% (w Polsce 92,8%).

**Mapa 1. Wskaźnik zatrudnienia wśród osób w wieku 15-29 lat w 2021 r.**

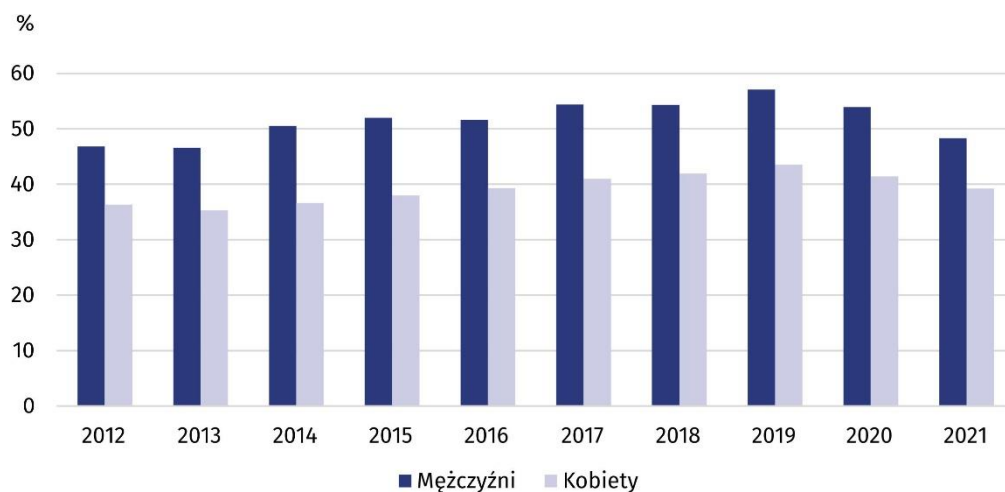


Miarą obrazującą udział pracujących w ogólnej liczbie ludności jest **wskaźnik zatrudnienia**.

W 2021 r. w województwie kujawsko-pomorskim wskaźnik zatrudnienia dla osób w wieku 15-29 lat wyniósł 44,0% i był niższy o 4,1 p. proc. od notowanego w Polsce. Dla porównania, w województwie wielkopolskim gdzie wskaźnik ten był najwyższy, wyniósł on 57,2%. Na przestrzeni ostatnich lat wskaźnik zatrudnienia osób młodych w województwie kujawsko-pomorskim fluktuował, jednak zawsze był wyższy wśród mężczyzn (w 2021 r. dla mężczyzn wyniósł 48,3%, dla kobiet 39,2%).

W 2021 r. w województwo kujawsko-pomorskie znalazło się na 13. miejscu pod względem wskaźnika zatrudnienia

**Wykres 2. Wskaźnik zatrudnienia osób w wieku 15-29 lat według płci**



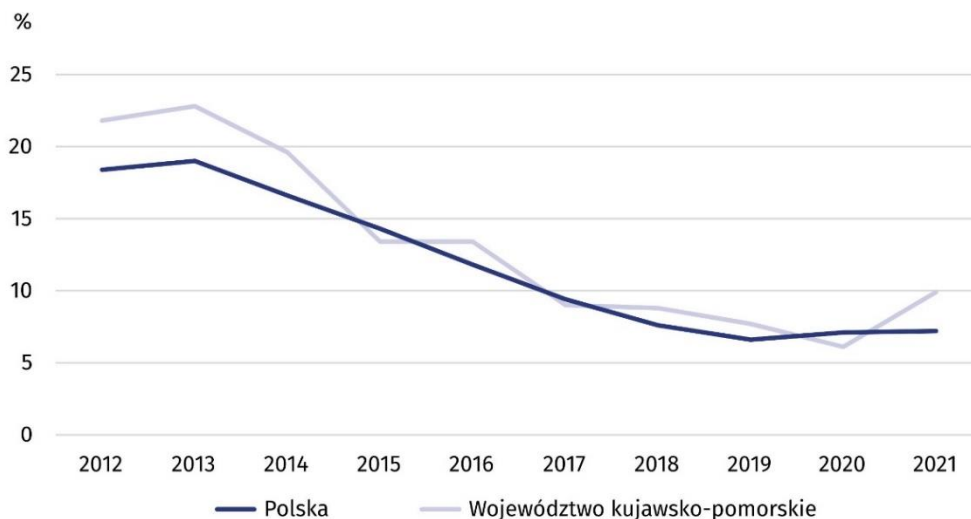
## Bezrobotni

W województwie kujawsko-pomorskim w 2021 r. było 14 tys. osób bezrobotnych w wieku 15-29 lat, co stanowiło 6,7% ogółu młodych bezrobotnych w kraju.

W 2021 r. w województwie kujawsko-pomorskim odnotowano wyższą niż w Polsce **stopę bezrobocia** wśród osób w wieku 15-29 lat (9,9%, 7,2% w Polsce). W latach 2016-2020 stopa bezrobocia sukcesywnie malała, jednak w 2021 r. wzrosła w stosunku do poprzedniego roku o 3,8 p. proc. W porównaniu ze stopą bezrobocia ludności w wieku 15-89 lat wśród osób młodych w województwie kujawsko-pomorskim była ona ponad dwukrotnie wyższa.

W województwie kujawsko-pomorskim w 2021 r. stopa bezrobocia wśród osób młodych była wyższa niż wśród ludności ogółem o 5,5 p. proc.

**Wykres 3. Stopa bezrobocia osób w wieku 15-29 lat**

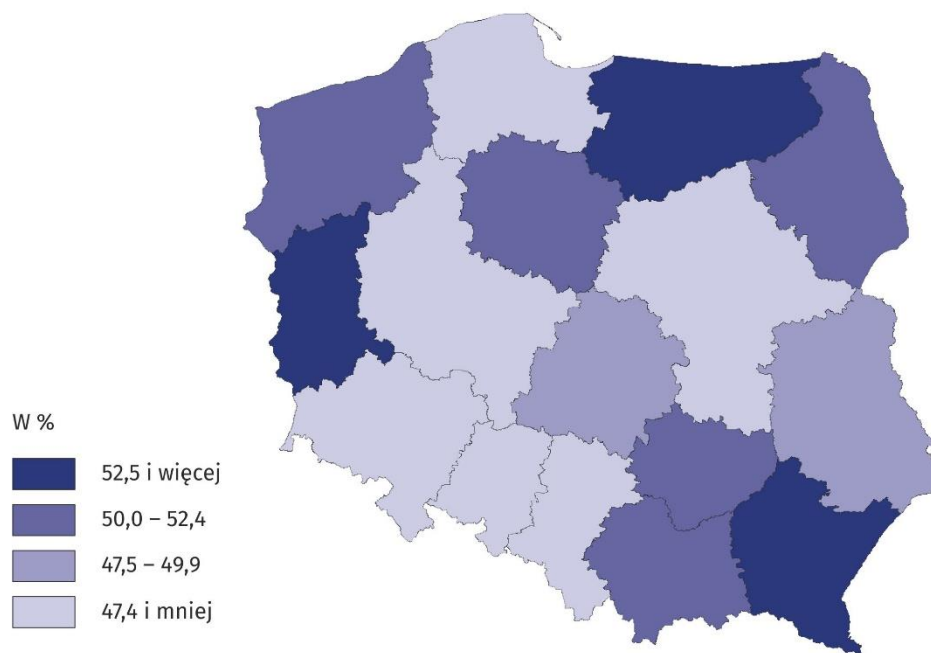


## Bierni zawodowo

Według Badania Aktywności Ekonomicznej Ludności w 2021 r. w województwie kujawsko-pomorskim było 150 tys. osób biernych zawodowo w wieku 15-29 lat, co stanowiło 1/5 ogółu biernych zawodowo. W pozostałych województwach udział ten wahał się od 18,2% w województwie śląskim do 24,3% w województwie podkarpackim.

W 2021 r. w województwie kujawsko-pomorskim 51,5% wszystkich osób w wieku 15-29 lat stanowiły osoby bierne zawodowo. Udział ten wzrósł w porównaniu z poprzednim rokiem o 2,6 p. proc., a względem 2019 r. o 6,5 p. proc. W 2021 r. w połowie województw w Polsce udział biernych zawodowo w grupie młodych osób, podobnie jak w kujawsko-pomorskim, przekroczył 50%.

**Mapa 2. Udział biernych zawodowo w ogólnej liczbie osób w wieku 15-29 lat w 2021 r.**




W 2021 r. w województwie kujawsko-pomorskim osoby bierne zawodowo stanowiły większość osób młodych

W przypadku cytowania danych Głównego Urzędu Statystycznego prosimy o zamieszczenie informacji: „Źródło danych GUS”, a w przypadku publikowania obliczeń dokonanych na danych opublikowanych przez GUS prosimy o zamieszczenie informacji: „Opracowanie własne na podstawie danych GUS”.

Opracowanie merytoryczne:  
**Urząd Statystyczny w Bydgoszczy**  
**Dyrektor dr Wiesława Gierańczyk**  
Tel: 52 366 93 90

Rzeczoznawstwo:  
**Zespół do spraw obsługi mediów**  
Tel: 539 671 457, 532 457 701

**Kujawsko-Pomorski Ośrodek Badań Regionalnych**  
Tel: 539 671 457  
**e-mail: [media\\_USBdg@stat.gov.pl](mailto:media_USBdg@stat.gov.pl)**

-  [bydgoszcz.stat.gov.pl](http://bydgoszcz.stat.gov.pl)
-  [@BYDGOSZCZ\\_STAT](https://twitter.com/BYDGOSZCZ_STAT)
-  [@GlownyUrzadStatystyczny](https://www.facebook.com/GlownyUrzadStatystyczny)
-  [gus\\_stat](https://www.instagram.com/gus_stat)
-  [glownyurządstatystycznygus](https://www.youtube.com/glownyurządstatystycznygus)
-  [glownyurządstatystyczny](https://www.linkedin.com/company/glownyurządstatystyczny)

#### **Powiązane opracowania**

[Badanie Aktywności Ekonomicznej Ludności w województwie kujawsko-pomorskim w pierwszym kwartale 2022 r.](#)

[Młodzi na rynku pracy w województwie kujawsko-pomorskim w czwartym kwartale 2020 r.](#)

#### **Temat dostępny w bazach danych**

[Bank Danych Lokalnych – Aktywność Ekonomiczna Ludności w wieku 15-89 lat według BAEL](#)

#### **Ważniejsze pojęcia dostępne w słowniku**

[Aktywność ekonomiczna według BAEL](#)

[Ludność aktywna zawodowo według BAEL](#)

[Ludność bierna zawodowo według BAEL](#)

[Pracujący według BAEL](#)

[Stopa bezrobocia według BAEL](#)

[Wskaźnik zatrudnienia](#)

[Współczynnik aktywności zawodowej ludności](#)