

## Młodzi na rynku pracy w województwie kujawsko-pomorskim w IV kwartale 2019 r.

17.08.2020 r.

**↑1,2%**

Wzrost liczby młodych aktywnych zawodowo wobec IV kwartału 2018 r.

Sytuacja ludzi młodych na kujawsko-pomorskim rynku pracy w IV kwartale 2019 r. była trudniejsza niż ogółu populacji w wieku produkcyjnym. Świadczyły o tym niższe wartości współczynnika aktywności zawodowej oraz wskaźnika zatrudnienia, a także wyższa stopa bezrobocia.

Według Badania Aktywności Ekonomicznej Ludności (BAEL) w IV kwartale 2019 r. województwo kujawsko-pomorskie zamieszkiwało 1152 tys. osób w wieku produkcyjnym, tj. mężczyzn liczących od 18 do 64 lat i kobiet w wieku 18-59 lat. Blisko ¼ tej populacji (272 tys.) stanowiły osoby młode, zdefiniowane jako ludność w wieku od 18 do 29 lat. Wśród tej grupy nieco więcej było mężczyzn (51,5%) oraz osób mieszkających w miastach (52,2%). Najczęściej głównym źródłem utrzymania osób młodych była praca najemna. Utrzymywało się z niej 46,0% młodych ludzi. Liczną była także grupa osób pozostająca na utrzymaniu (26,1%).

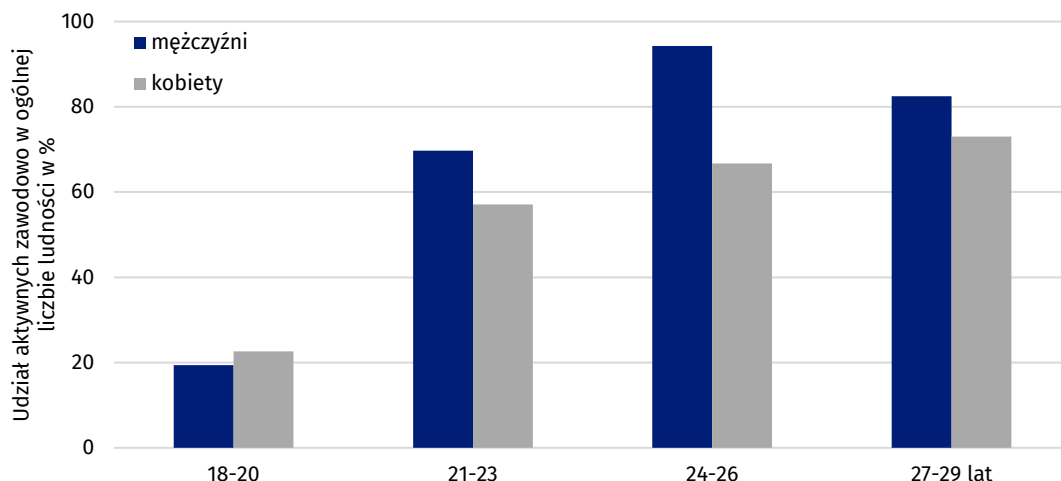
W IV kwartale 2019 r. osoby młode stanowiły 23,6% ludności w wieku produkcyjnym

### Aktywni zawodowo

W ostatnim kwartale 2019 r. w województwie kujawsko-pomorskim mianem aktywnych zawodowo można było określić 169 tys. młodych ludzi. Zarysowała się wśród nich przewaga mężczyzn (56,2%). Analizując pod względem miejsca zamieszkania to większość aktywnych zawodowo zamieszkiwała miasta (55,0%). Współczynnik aktywności zawodowej, czyli udział aktywnych zawodowo danej kategorii w ogólnej liczbie ludności tej kategorii, w grupie osób w wieku 18-29 lat wyniósł 62,1%. Częściej aktywnością zawodową wykazywali się mężczyźni, co potwierdza wartość współczynnika aktywności. Wyniósł on dla nich 67,9%, a dla kobiet 54,9%. Jednak w porównaniu z pozostałą częścią ludności w wieku produkcyjnym były to wartości dużo niższe. Aktywnymi zawodowo było 84,6% mężczyzn w wieku 30-64 lata i 73,2% kobiet mających od 30 do 59 lat. Ogólna wartość współczynnika aktywności zawodowej dla tej grupy była wyższa od wartości współczynnika osób młodych o 17,2 p. proc.

W IV kwartale 2019 r. współczynnik aktywności zawodowej wśród młodych mężczyzn był o 13,0 p. proc. wyższy niż w grupie młodych kobiet

**Wykres 1. Współczynnik aktywności zawodowej ludności według grup wieku i płci w województwie kujawsko-pomorskim w IV kwartale 2019 r.**



Wśród aktywnych zawodowo ludzi młodych najliczniejszą grupę tworzyli absolwenci szkół policealnych i średnich zawodowych (29,0%). Najwyższym, bo wynoszącym 85,7%, współczynnikiem aktywności zawodowej odznaczyli się młodzi z wykształceniem zasadniczym zawodowym. Najmniejszą część stanowiły osoby z wykształceniem gimnazjalnym, podstawowym lub niepełnym podstawowym (7,7%). Ponad połowa z ogólnej liczby osób młodych z tym wykształceniem kontynuowała naukę. W związku z tym mogło to decydować o niskim poziomie aktywizacji na rynku pracy. Współczynnik aktywności zawodowej dla tej grupy wyniósł 20,6%.

W IV kwartale 2019 r. w województwie kujawsko-pomorskim więcej aktywnych zawodowo osób w wieku 18-29 lat zamieszkiwało miasta – 93 tys., wobec 76 tys. na wsi. Tam też młodzi ludzie charakteryzowali się większą aktywnością zawodową. Współczynnik aktywności zawodowej wśród młodych mieszkańców miast wyniósł 65,5%, natomiast na wsi było to o 7,5 p. proc. mniej.

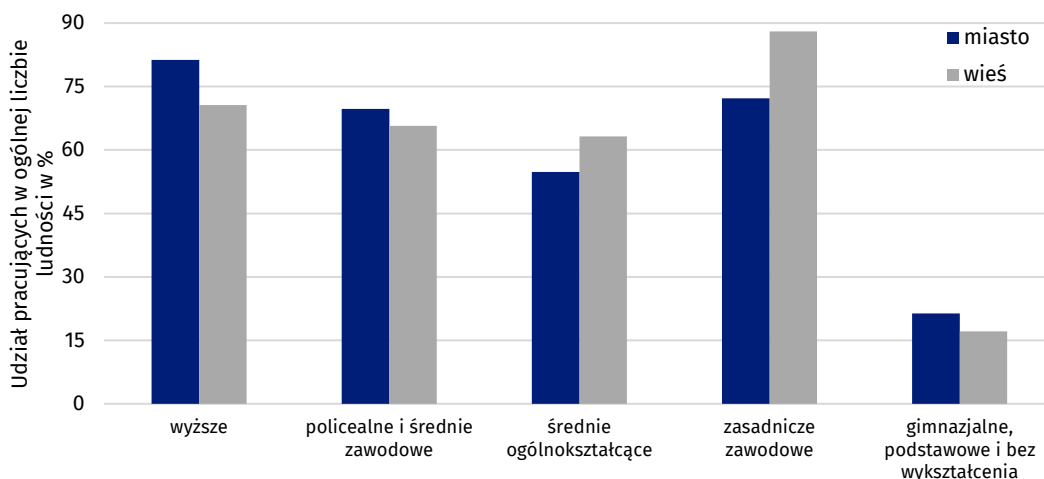
## Pracujący

W IV kwartale 2019 r. w województwie kujawsko-pomorskim pracowało 160 tys. osób w wieku 18-29 lat. Większość stanowili mężczyźni (56,9%) oraz mieszkańcy miast (53,8%). Wskaźnik zatrudnienia, czyli udział pracujących danej kategorii w ogólnej liczbie ludności tej kategorii, w analizowanej grupie wyniósł 58,8%. Większy był on wśród młodych mężczyzn, z których blisko 2/3 (65,0%) posiadało pracę. W przypadku kobiet była to nieco ponad połowa (51,1%). Wyższym udziałem pracujących charakteryzowała się ludność w wieku produkcyjnym licząca 30 lub więcej lat. Wskaźnik zatrudnienia dla tej grupy wyniósł 76,7%. Wynikało to z faktu posiadania pracy przez 82,0% mężczyzn w wieku 30-64 lata i 70,4% kobiet w wieku 30-59 lat. W kwestii podjęcia pracy miejsce zamieszkania nie miało zbyt dużego znaczenia. Pokazuje to zbliżony udział pracujących w ogólnej liczbie osób młodych mieszkających w miastach oraz na wsi (odpowiednio 60,6% i 56,5%).

Wśród aktywnych zawodowo ludzi młodych najwięcej osób posiadało wykształcenie policealne i średnie zawodowe

Wskaźnik zatrudnienia osób młodych był o 17,0 p. proc. niższy niż pozostałych osób w wieku produkcyjnym

**Wykres 2. Wskaźnik zatrudnienia ludności w wieku 18-29 lat według wykształcenia i miejsca zamieszkania w województwie kujawsko-pomorskim w IV kwartale 2019 r.**

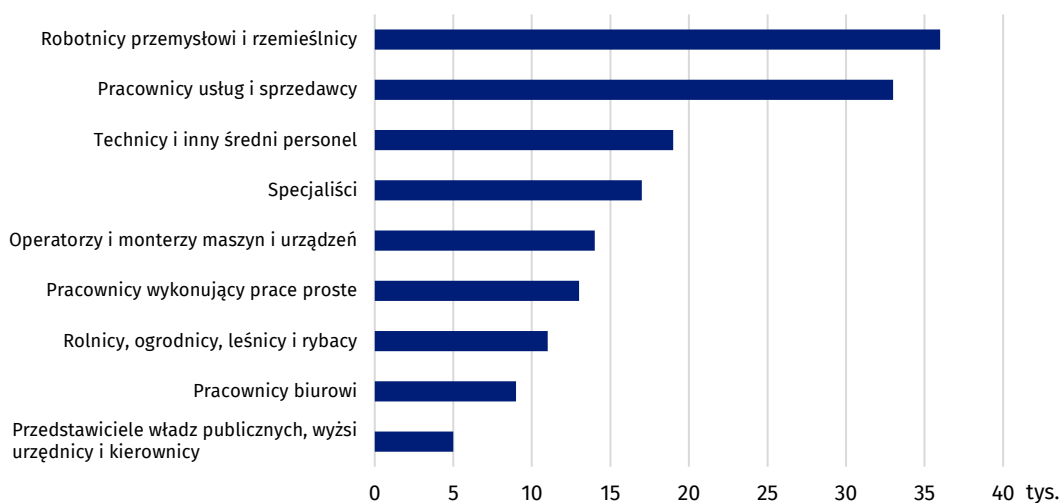


Ze względu na status zatrudnienia, wśród populacji w wieku 18-29 lat dominowali pracownicy najemni. W grupie tej, liczącej 136 tys. osób, przeważali mężczyźni (54,4%) oraz mieszkańcy miast (59,6%). Zdecydowana większość, bo aż 88,2% pracowników najemnych, pracowała w sektorze prywatnym, w którym częściej zatrudniano mężczyzn (56,7%). W sektorze publicznym natomiast pracowało więcej kobiet (62,5%). Ponad połowa (52,2%) młodych pracowników najemnych miała podpisaną umowę na czas nieokreślony. Liczną była jednak grupa osób, które z powodu braku możliwości znalezienia stałego zatrudnienia pracowały na czas określony (27,2%). Prawie co 9 pracujący młody człowiek prowadził własną działalność gospodarczą. Większość wśród przedsiębiorców między 18 a 29 rokiem życia stanowili mężczyźni (83,3%) oraz mieszkańcy wsi (77,8%).

Pracę w pełni zgodną z posiadanym wykształceniem wykonywało 26,9% młodych pracujących. Większą grupę stanowiły osoby, których praca w ogóle nie pokrywała się z posiadanym wykształceniem. Było ich 53 tys., czyli 1/3 pracujących w wieku 18-29 lat.

W IV kwartale 2019 r. ponad połowa młodych ludzi posiadała stałą pracę

**Wykres 3. Pracujący w wieku 18-29 lat według „wielkich” grup zawodów w województwie kujawsko-pomorskim w IV kwartale 2019 r.**

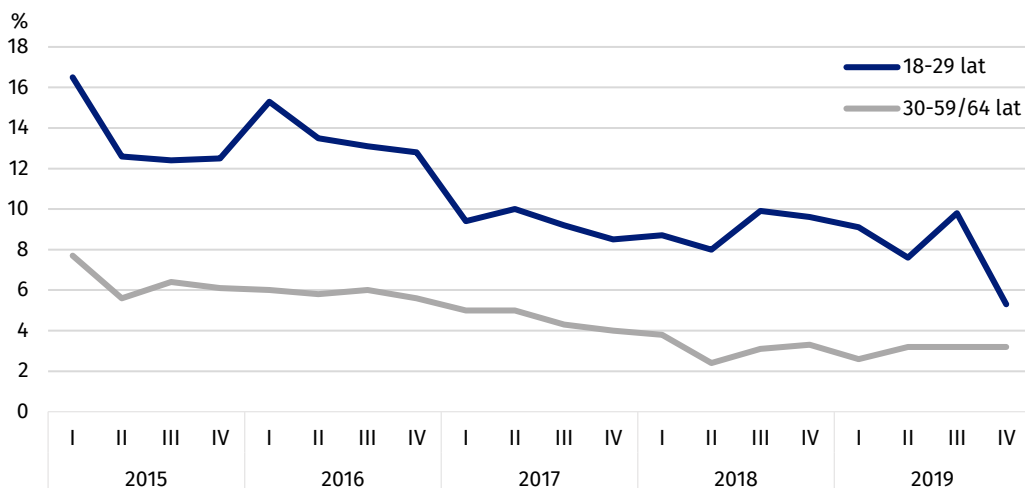


### Bezrobotni

W województwie kujawsko-pomorskim w ostatnim kwartale 2019 r. bezrobotnymi pozostawało 9 tys. młodych ludzi. W grupie tej przeważały kobiety (55,6%) oraz mieszkańcy miast (77,8%). Stopa bezrobocia, liczona jako udział bezrobotnych danej kategorii w liczbie aktywnych zawodowo tej kategorii, wśród osób w wieku 18-29 lat wyniosła 5,3% wobec 3,2% w przypadku pozostałych osób w wieku produkcyjnym. Jednak w ostatnich latach sytuacja na rynku pracy zaowocowała wyraźnym spadkiem stopy bezrobocia. Jeszcze w I kwartale 2015 r. wśród aktywnych zawodowo osób młodych co 6 była bezrobotna, natomiast w IV kwartale 2019 r. już tylko co 19.

Zdecydowaną większość młodych bezrobotnych stanowili mieszkańcy miast

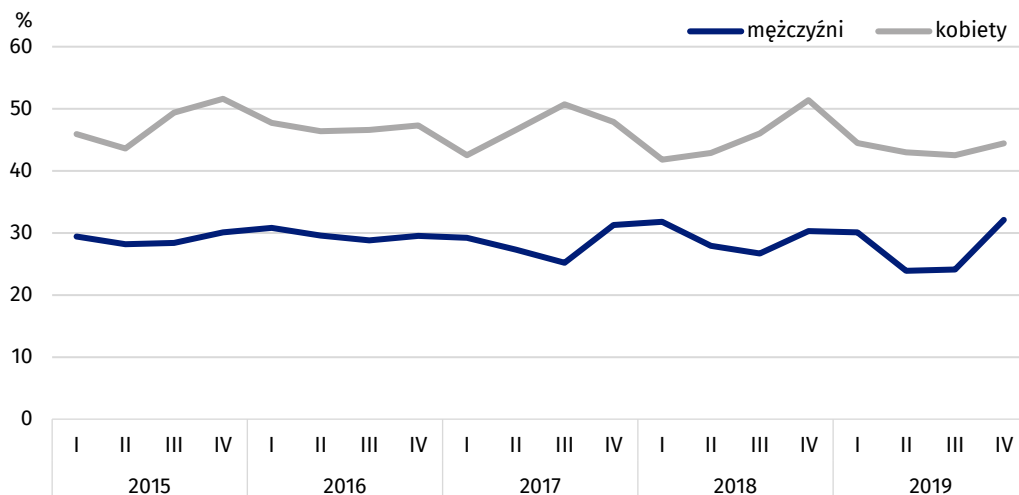
**Wykres 4. Stopa bezrobocia osób w wieku produkcyjnym w województwie kujawsko-pomorskim**



### Bierni zawodowo

Wielu młodych mieszkańców województwa kujawsko-pomorskiego w IV kwartale 2019 r. nie podjęło żadnej aktywności zawodowej. Było ich 104 tys., z czego 56,7% stanowiły kobiety. Udział biernych zawodowo wśród osób w wieku 18-29 lat wyniósł 38,2% i był aż o 17,4 p. proc. wyższy niż dla pozostałej części populacji w wieku produkcyjnym.

**Wykres 5. Udział biernych zawodowo w liczbie osób w wieku 18-29 lat według płci w województwie kujawsko-pomorskim**



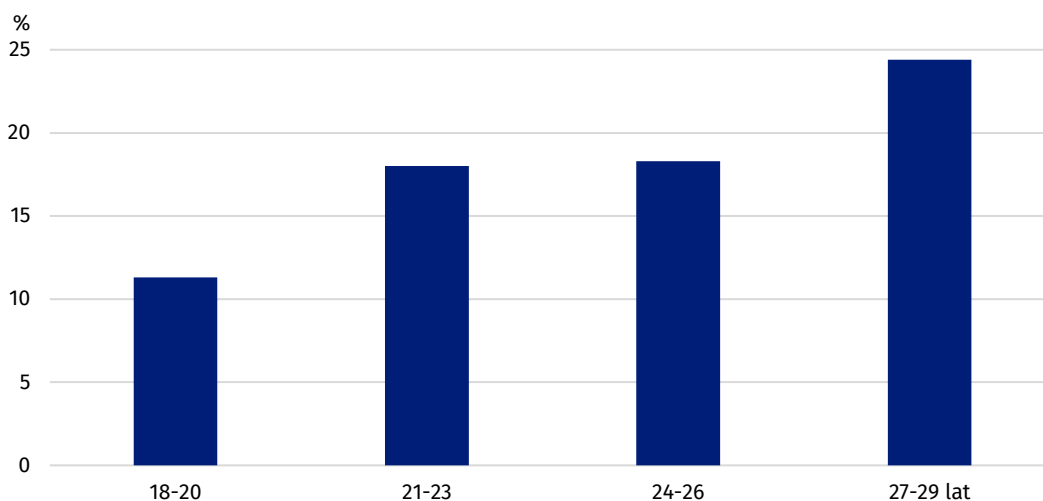
Biernymi zawodowo pozostawało 32,1% młodych mężczyzn (o 16,5 p. proc. więcej niż w zbiorowości mężczyzn w wieku 30-64 lata) i 44,4% młodych kobiet (o 17,6 p. proc. więcej niż w grupie kobiet liczących od 30 do 59 lat). Ze względu na miejsce zamieszkania większą część biernych zawodowo stanowili wśród młodych mieszkańców wsi (42,0%) niż miast (34,5%).

Nieaktywni zawodowo młodzi ludzie charakteryzowali się niskim poziomem wykształcenia – 48,1% z nich posiadało wykształcenie gimnazjalne, podstawowe lub niepełne podstawowe. Tłumaczy to brak aktywności na rynku pracy osób w wieku 18-29 lat, który wynikał głównie z kontynuowania nauki i uzupełniania kwalifikacji. Było tak w przypadku 60,4% biernych zawodowo nieposzukujących pracy. Ponadto, aktywność zawodową młodym ludziom ograniczały opieka nad dziećmi lub innymi osobami (18,8%), choroba lub niepełnosprawność (10,9%), a także inne powody osobiste lub rodzinne (8,9%).

### NEET

Poważnym wyzwaniem społecznym staje się tzw. zjawisko NEET. Nazwa, wywodząca się od angielskiego określenia *not in employment, education or training*, oznacza młodzież pozostającą poza sferą edukacji i zatrudnienia. Zaliczani są tutaj młodzi, którzy jednocześnie nie uczą się, nie pracują ani nie przygotowują się do wykonywania zawodu. Osoby te, w głównej mierze pozostające na utrzymaniu lub korzystające ze świadczeń społecznych, stanowią spore obciążenie dla społeczeństwa.

**Wykres 6. Udział młodzieży NEET wśród osób młodych według grup wieku w województwie kujawsko-pomorskim w IV kwartale 2019 r.**



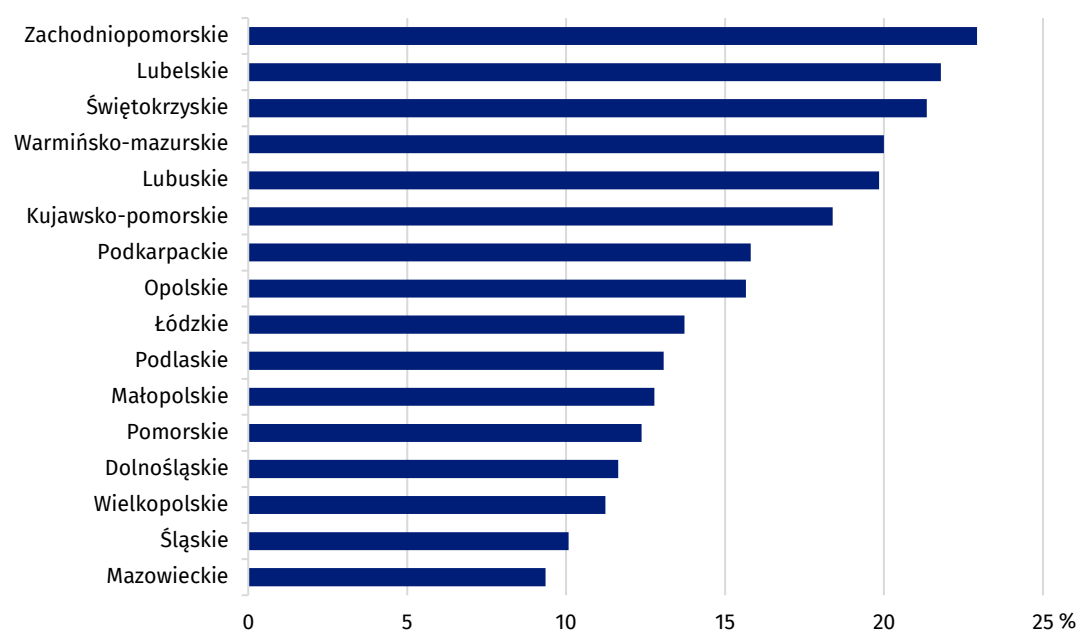
Główną przyczyną bierności zawodowej osób młodych było kontynuowanie nauki

W województwie kujawsko-pomorskim w IV kwartale 2019 r. do grupy NEET należało 50 tys. młodych ludzi. Analizując zjawisko pod względem płci to większość osób młodych należących do tej grupy stanowiły kobiety (60,0%). Pod względem miejsca zamieszkania przeważali mieszkańcy wsi (54,0%). Młodzi zaliczani do tej grupy stanowili 18,4% osób w wieku 18-29 lat. Znacznie wyższy ich udział odnotowano wśród młodych kobiet – 24,8% przy 12,1% w grupie mężczyzn. Pod względem miejsca zamieszkania większy odsetek młodzieży NEET wystąpił na wsi – 20,6%, niż w miastach – 16,2%. Spośród osób pozostających poza sferą edukacji i zatrudnienia 54,0% jako główne źródło utrzymania wskazało świadczenia społeczne. Były one głównym źródłem utrzymania 66,7% kobiet i 29,4% mężczyzn z grupy NEET. Z kolei 36,0% niepracującej i nieuczącej się młodzieży pozostawało na utrzymaniu. W przypadku mężczyzn było to 58,9%, a w przypadku kobiet 21,2%.

Na tle pozostałych województw, kujawsko-pomorskie pod tym względem przedstawiało się wyjątkowo niekorzystnie. Jedynie w pięciu województwach udział osób niepracujących, nieuczących i nieszkolących się był wyższy.

W IV kwartale 2019 r. 18,4% młodych mieszkańców województwa kujawsko-pomorskiego pozostawało poza sferą edukacji i sferą zatrudnienia

**Wykres 7. Udział młodzieży NEET w ogólnej liczbie osób w wieku 18-29 lat w IV kwartale 2019 r. według województw**



**Tablica 1. Aktywność ekonomiczna ludności w wieku 18-29 lat w województwie kujawsko-pomorskim w IV kwartale 2019 r.**

WYSZCZEGÓLNIENIE	Ogółem	Aktywni zawodowo			Bierni zawodowo
		razem	pracujący	bezrobotni	
w tysiącach					
<b>OGÓŁEM</b>	<b>272</b>	<b>169</b>	<b>160</b>	<b>9</b>	<b>104</b>
według płci					
Mężczyźni	140	95	91	.	45
Kobiety	133	73	68	5	59
według miejsca zamieszkania					
Miasta	142	93	86	7	49
Wieś	131	76	74	.	55
według wieku					
18-20	62	13	12	.	49
21-23	61	39	36	.	22
24-26	71	58	54	.	14
27-29	78	59	58	.	18
według wykształcenia					
Wyższe	49	40	38	.	9
Policealne i średnie zawodowe	68	49	46	.	19
Średnie ogólnokształcące	49	30	30	.	19
Zasadnicze zawodowe	42	36	35	.	7
Gimnazjalne, podstawowe, niepełne podstawowe i bez wykształcenia	63	13	11	.	50

U w a g a. W opracowaniu sumy składników mogą różnić się od wielkości „ogółem”, co jest wynikiem zaokrągleń dokonywanych przy uogólnianiu wyników badania. Ze względu na reprezentacyjną metodę badania zalecana jest ostrożność w posługiwaniu się danymi w tych przypadkach, gdy zastosowano bardziej szczegółowe podziały i występują liczby niskiego rzędu (mniejsze niż 15 tys.). W przypadku, gdy liczby po uogólnieniu wyników z próby wynoszą poniżej 5 tys., zostały one zastąpione znakiem kropki („.”), co oznacza, że konkretna wartość nie może być pokazana z uwagi na losowy błąd próby.

W przypadku cytowania danych Głównego Urzędu Statystycznego prosimy o zamieszczenie informacji: „Źródło danych GUS”, a przypadku publikowania obliczeń dokonanych na danych opublikowanych przez GUS prosimy o zamieszczenie informacji: „Opracowanie własne na podstawie danych GUS”.

Opracowanie merytoryczne:  
**Urząd Statystyczny w Bydgoszczy**  
**Dyrektor dr Wiesława Gierańczyk**  
Tel.: 52 366 93 90

Rozpowszechnianie:  
**Zespół do spraw obsługi mediów**  
Tel: 52 366 93 49  
e-mail: [media\\_USBdg@stat.gov.pl](mailto:media_USBdg@stat.gov.pl)

**Kujawsko-Pomorski Ośrodek  
Badań Regionalnych**

tel.: (+48 52) 366 93 03

faks: (+48 52) 366 93 56

e-mail: [kpobr@stat.gov.pl](mailto:kpobr@stat.gov.pl)



[www.bydgoszcz.stat.gov.pl](http://www.bydgoszcz.stat.gov.pl)



@BYDGOSZCZ\_STAT



@GlownyUrzadStatystyczny

**Powiązane opracowania**

[Zeszyt metodologiczny. Badanie Aktywności Ekonomicznej Ludności](#)

[Informacja o rynku pracy w czwartym kwartale 2019 r.](#)

[Aktywność ekonomiczna ludności w województwie kujawsko-pomorskim w IV kwartale 2019 r.](#)

**Temat dostępny w bazach danych**

[Bank Danych Lokalnych](#)

[Bank Danych Makroekonomicznych](#)

[Dziedzinowe Bazy Wiedzy](#)

**Ważniejsze pojęcia dostępne w słowniku**

[Aktywność ekonomiczna](#)

[Bezrobotni według BAEL](#)

[Ludność aktywna zawodowo według BAEL](#)

[Ludność bierna zawodowo według BAEL](#)

[Pracujący według BAEL](#)

[Stopa bezrobocia według BAEL](#)

[Wiek produkcyjny](#)

[Wskaźnik zatrudnienia](#)

[Współczynnik aktywności zawodowej ludności](#)