

Młodzi w województwie kujawsko-pomorskim w IV kwartale 2018 r.

16.08.2019 r.

53,5%

Wskaźnik zatrudnienia osób
w wieku 18-29 lat (wg BAEL)

Sytuacja ludzi młodych na kujawsko-pomorskim rynku pracy w IV kwartale 2018 r. była trudniejsza niż ogółu populacji w wieku produkcyjnym. Świadczyły o tym niższe wartości współczynnika aktywności zawodowej oraz wskaźnika zatrudnienia, a także wyższa stopa bezrobocia.

Według Badania Aktywności Ekonomicznej Ludności w IV kwartale 2018 r. województwo kujawsko-pomorskie zamieszkiwało 1171 tys. osób w wieku produkcyjnym, tj. mężczyzn liczących od 18 do 64 lat i kobiet w wieku 18-59 lat. Blisko ¼ tej populacji (282 tys.) stanowiły osoby młode, zdefiniowane jako ludność w wieku od 18 do 29 lat. Wśród tej grupy nieco więcej było mężczyzn (51,4%) oraz osób mieszkających w miastach (52,8%). Najczęściej głównym źródłem utrzymania osób młodych była praca najemna. Utrzymywało się z niej 45,7% młodych ludzi. Liczna była także grupa osób pozostająca na utrzymaniu (31,6%).

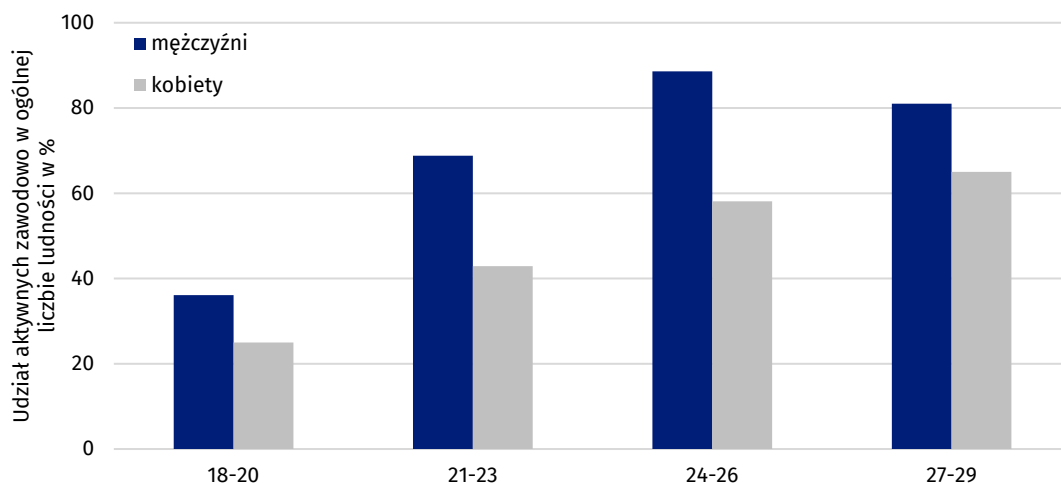
W IV kwartale 2018 r. osoby młode stanowiły 24,1% ludności w wieku produkcyjnym

Aktywni zawodowo

W ostatnim kwartale 2018 r. mianem aktywnych zawodowo można było określić 167 tys. młodych ludzi. Wyraźnie zarysowała się przewaga mężczyzn (59,9%) i, w mniejszym stopniu, osób mieszkających w miastach (52,7%). Współczynnik aktywności zawodowej, czyli udział aktywnych zawodowo w ogólnej liczbie ludności, w grupie osób w wieku 18-29 lat wyniósł 59,2%. Częściej aktywnością zawodową wykazywali się mężczyźni, co potwierdza wartość współczynnika aktywności. Dla mężczyzn wyniósł on 69,0%, a dla kobiet 48,6%. Jednak w porównaniu z pozostałą częścią ludności w wieku produkcyjnym były to wartości niższe. Aktywni zawodowo stanowili 83,3% mężczyzn w wieku 30-64 lata i 74,4% kobiet liczących od 30 do 59 lat. Współczynnik aktywności zawodowej tej grupy był wyższy od współczynnika osób młodych o 20,0 p. proc.

W IV kwartale 2018 r. współczynnik aktywności zawodowej wśród młodych mężczyzn był o ponad 20 p. proc. wyższy niż w grupie młodych kobiet

Wykres 1. Współczynnik aktywności zawodowej ludności w wieku 18-29 lat według grup wieku i płci w województwie kujawsko-pomorskim w IV kwartale 2018 r.



Wśród aktywnych zawodowo ludzi młodych najliczniejszą grupę tworzyli absolwenci szkół wyższych (28,1%). Oni też odznaczali się najwyższym, bo wynoszącym 78,3%, współczynnikiem aktywności zawodowej. Najmniej było osób z wykształceniem gimnazjalnym, podstawowym lub niepełnym podstawowym (7,8%). Mogło to wynikać z faktu, że blisko połowa z ogólnej liczby osób z tym wykształceniem, kontynuowała naukę i w związku z tym nie aktywizowała się na rynku pracy. To z kolei wpłynęło na niską wartość współczynnika aktywności zawodowej, wynoszącą dla tej grupy 20,3%.

W IV kwartale 2018 r. w województwie kujawsko-pomorskim więcej aktywnych zawodowo osób w wieku 18-29 lat zamieszkiwało miasta – 88 tys., wobec 79 tys. mieszkańców wsi. Trudno jednak doszukiwać się wpływu miejsca zamieszkania na aktywność zawodową. Obydwie grupy charakteryzowały się niemal identyczną wartością współczynnika aktywności zawodowej, wynoszącą 59,1% w miastach i 59,0% na wsi.

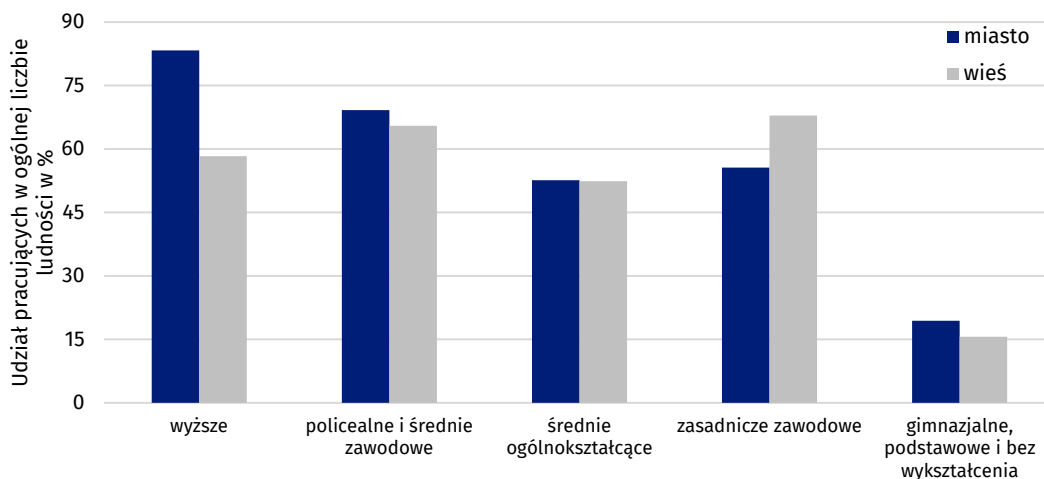
Pracujący

W IV kwartale 2018 r. w województwie kujawsko-pomorskim pracowało 151 tys. osób liczących 18-29 lat. Większość stanowili mężczyźni (60,3%) oraz mieszkańcy miast (55,0%). Wskaźnik zatrudnienia, czyli udział pracujących w ogólnej liczbie ludności, w analizowanej grupie wyniósł 53,5%. Znacznie lepiej na rynku pracy radzili sobie młodzi mężczyźni, z których ponad połowa (62,8%) posiadała pracę. W przypadku kobiet było to zaledwie 43,5%. Wyższym udziałem pracujących charakteryzowała się ludność w wieku produkcyjnym licząca 30 lat i więcej. Wskaźnik zatrudnienia dla tej grupy wyniósł 76,6%. Wynikało to z faktu posiadania pracy przez 81,2% mężczyzn w wieku 30-64 lata i 71,2% kobiet w wieku 30-59 lat. Większym udziałem pracujących w ogólnej liczbie osób młodych charakteryzowały się miasta – 55,7%, podczas gdy na wsi było to 50,7%.

Wśród aktywnych zawodowo ludzi młodych najwięcej osób posiadało wykształcenie wyższe

Wskaźnik zatrudnienia osób młodych był o 23,1 p. proc. niższy niż pozostałych osób w wieku produkcyjnym

Wykres 2. Wskaźnik zatrudnienia ludności w wieku 18-29 lat według wykształcenia i miejsca zamieszkania w województwie kujawsko-pomorskim w IV kwartale 2018 r.

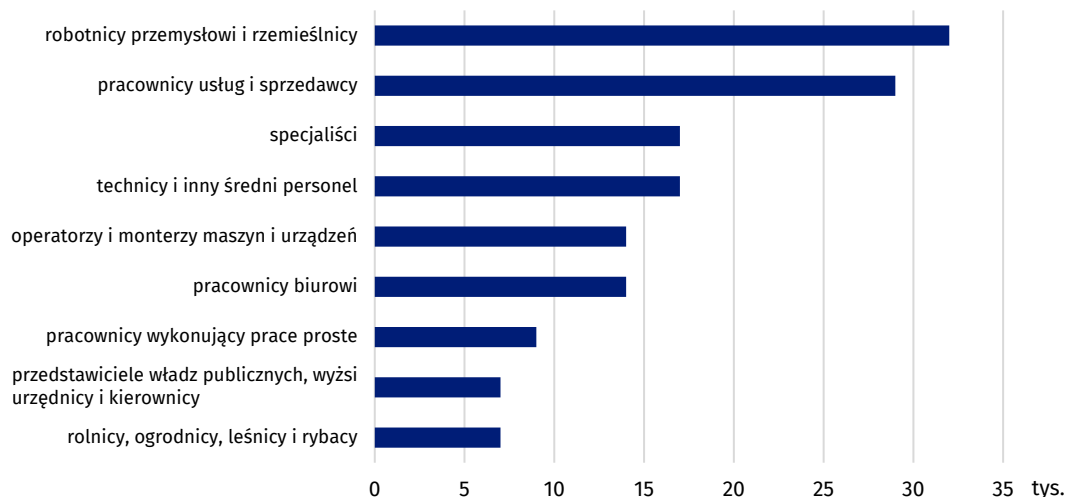


Ze względu na status zatrudnienia, wśród populacji w wieku 18-29 lat dominowali pracownicy najemni. W grupie tej, liczącej 135 tys. osób, przeważali mężczyźni (57,8%) oraz mieszkańcy miast (57,0%). Zdecydowana większość, bo aż 85,9% pracowników najemnych, pracowała w sektorze prywatnym, w którym częściej zatrudniano mężczyzn (59,5%). W sektorze publicznym natomiast pracowało więcej kobiet (57,9%). Niemalże połowa (49,6%) pracowników najemnych miała podpisaną umowę na czas nieokreślony. Liczną była jednak grupa osób, która z powodu braku możliwości znalezienia stałego zatrudnienia pracowała na czas określony (28,9%). Co 10 pracujący młody człowiek prowadził własną działalność gospodarczą. Na taki krok zdecydowali się głównie mężczyźni (86,7%) oraz mieszkańcy wsi (60,0%).

Pracę w pełni zgodną z posiadanym wykształceniem wykonywała około 1/3 młodych pracujących. Drugą pod względem liczebności, była grupa pracujących w zawodach całkowicie niezgodnych z ich wykształceniem. Takich osób było 36 tys. (23,8% pracujących w wieku 18-29 lat).

W IV kwartale 2018 r. blisko połowa młodych ludzi posiadała stałą pracę

Wykres 3. Pracujący w wieku 18-29 lat według „wielkich” grup zawodów w województwie kujawsko-pomorskim w IV kwartale 2018 r.



Bezrobotni

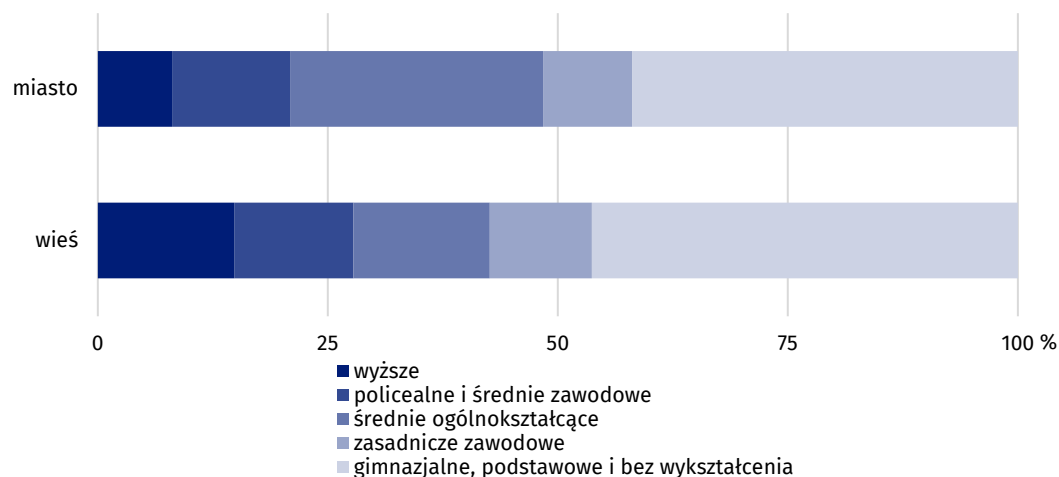
W województwie kujawsko-pomorskim w ostatnim kwartale 2018 r. bezrobotnymi pozostawało 16 tys. młodych ludzi. W grupie tej przeważali mężczyźni (62,5%). Jednak stopa bezrobocia, liczona jako udział bezrobotnych w liczbie aktywnych zawodowo, wyższa była w zbiorowości kobiet. Wyniosła 10,4% wobec 10,0% w przypadku mężczyzn. Relatywnie wysoka stopa bezrobocia osób młodych (9,6%) świadczyła o ich problemach z wejściem na rynek pracy. Pod tym względem znacznie lepiej przedstawiała się sytuacja pozostałych osób w wieku produkcyjnym, dla których stopa bezrobocia wyniosła 3,3%. Bezrobotnymi było 2,5% aktywnych zawodowo mężczyzn w wieku 30-64 lata oraz 4,3% aktywnych zawodowo kobiet w wieku 30-59 lat. W IV kwartale 2018 r. pracę łatwiej znajdowali młodzi mieszkający w miastach. Potwierdza to niższa, wynosząca 5,7%, stopa bezrobocia. Udział bezrobotnych w liczbie aktywnych zawodowo mieszkańców wsi był aż o 8,2 p. proc. wyższy. Spośród bezrobotnych liczących od 18 do 29 lat połowę w województwie kujawsko-pomorskim stanowiły osoby poprzednio pracujące.

Stopa bezrobocia wśród młodych zamieszkałych na wsi wyniosła 13,9%

Bierni zawodowo

Wielu młodych mieszkańców województwa kujawsko-pomorskiego w IV kwartale 2018 r. nie podjęło żadnej aktywności zawodowej. Było ich 115 tys., z czego 61,7% stanowiły kobiety. Udział biernych zawodowo wśród osób w wieku 18-29 lat wyniósł 40,8% i był aż o 15,1 p. proc. wyższy niż dla całej populacji w wieku produkcyjnym.

Wykres 4. Struktura osób biernych zawodowo w wieku 18-29 lat według miejsca zamieszkania i poziomu wykształcenia w województwie kujawsko-pomorskim w IV kwartale 2018 r.



Wśród młodych nieaktywnymi zawodowo pozostawało 30,3% mężczyzn (o 13,6 p. proc. więcej niż w zbiorowości mężczyzn w wieku 30-64 lata) i 51,4% kobiet (o 25,8 p. proc. więcej niż w grupie kobiet liczących od 30 do 59 lat). W przeciwieństwie do płci, miejsce zamieszkania nie miało wpływu na brak aktywności zawodowej osób młodych. Bierni zawodowo stanowili niemal taką samą część mieszkańców miast oraz wsi (odpowiednio 40,9% i 41,0%).

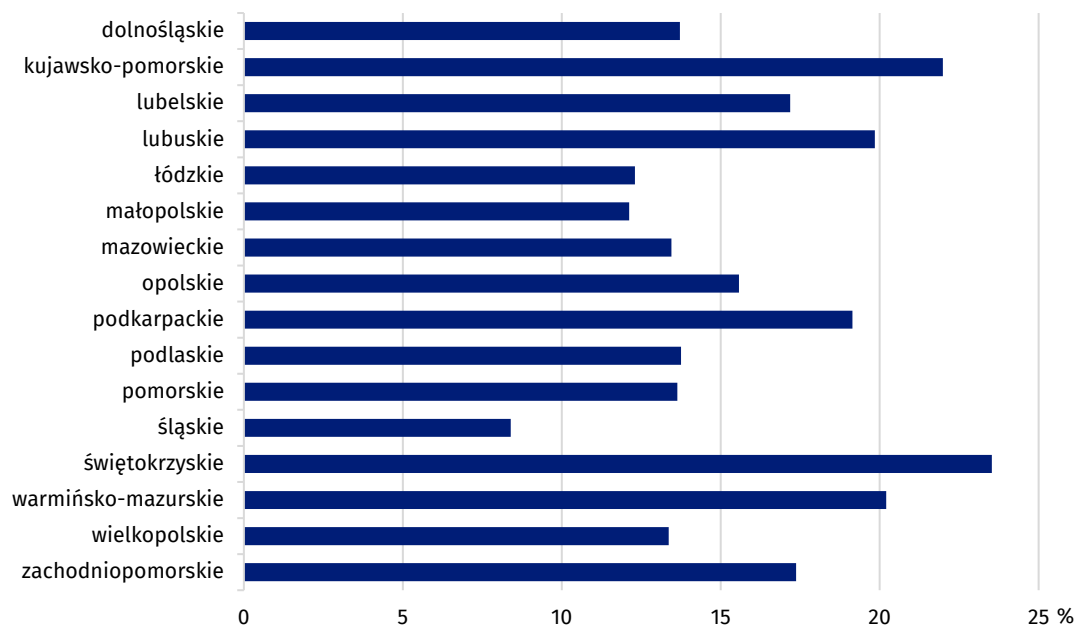
Nieaktywni zawodowo młodzi ludzie charakteryzowali się niskim poziomem wykształcenia. W tej grupie 43,5% posiadało wykształcenie gimnazjalne, podstawowe lub niepełne podstawowe. Tłumaczy to ich brak aktywności na rynku pracy, który wynikał głównie z kontynuowania nauki i uzupełniania kwalifikacji. Było tak w przypadku 58,3% biernych zawodowo. Ponadto, aktywność zawodową młodym ludziom ograniczały obowiązki rodzinne (15,7%), obowiązki związane z prowadzeniem domu (11,3%) oraz choroba lub niepełnosprawność (7,8%). Co 19 młody człowiek bierność zawodową tłumaczył zniechęceniem bezskutecznością poszukiwań pracy.

Poważnym problem społecznym stało się tzw. zjawisko NEET. Nazwa, wywodząca się od angielskiego określenia *not in employment, education or training*, oznacza młodzież, pozostającą poza sferą edukacji i zatrudnienia. Zaliczani są tutaj młodzi, którzy jednocześnie nie uczą się, nie pracują ani nie przygotowują się do wykonywania zawodu. Osoby te, w głównej mierze pozostające na utrzymaniu lub korzystające ze świadczeń społecznych, stanowią spore obciążenie dla społeczeństwa. W województwie kujawsko-pomorskim w IV kwartale 2018 r. do grupy NEET należało 22,0% młodych ludzi. Znacznie wyższy ich udział odnotowano wśród młodych kobiet – 28,3% przy 15,9% w grupie mężczyzn. Na tle pozostałych województw, kujawsko-pomorskie pod tym względem przedstawiało się wyjątkowo niekorzystnie. Jedynie w województwie świętokrzyskim udział osób niepracujących, nieuczących i nieszkolących się był wyższy.

Główną przyczyną bierności zawodowej osób młodych było kontynuowanie nauki

W IV kwartale 2018 r. 62 tys. młodych mieszkańców województwa kujawsko-pomorskiego pozostawało poza sferą edukacji i sferą zatrudnienia

Wykres 5. Udział młodzieży NEET w ogólnej liczbie osób w wieku 18-29 lat w IV kwartale 2018 r. według województw



Tablica 1. Aktywność ekonomiczna ludności w wieku 18-29 lat w województwie kujawsko-pomorskim w IV kwartale 2018 r.

WYSZCZEGÓLNIENIE	Ogółem	Aktywni zawodowo			Bierni zawodowo
		razem	pracujący	bezrobotni	
w tysiącach					
OGÓŁEM	282	167	151	16	115
według płci					
Mężczyźni	145	100	91	10	44
Kobiety	138	67	60	7	71
według miejsca zamieszkania					
Miasta	149	88	83	5	61
Wieś	134	79	68	11	55
według wieku					
18-20	67	21	16	5	47
21-23	67	37	32	5	30
24-26	67	49	45	.	17
27-29	82	60	58	.	22
według wykształcenia					
Wyższe	60	47	44	.	13
Policealne i średnie zawodowe	55	40	37	.	15
Średnie ogólnokształcące	59	34	31	.	25
Zasadnicze zawodowe	46	34	29	5	12
Gimnazjalne, podstawowe, niepełne podstawowe i bez wykształcenia	64	13	10	.	50

U w a g a. W opracowaniu sumy składników mogą różnić się od wielkości „ogółem”, co jest wynikiem zaokrągleń dokonywanych przy uogólnianiu wyników badania. Ze względu na reprezentacyjną metodę badania zalecana jest ostrożność w posługiwaniu się danymi w tych przypadkach, gdy zastosowano bardziej szczegółowe podziały i występują liczby niskiego rzędu (mniejsze niż 15 tys.). W przypadku, gdy liczby po uogólnieniu wyników z próby wynoszą poniżej 5 tys., zostały one zastąpione znakiem kropki („.”), co oznacza, że konkretna wartość nie może być pokazana z uwagi na losowy błąd próby.

Opracowanie merytoryczne:
**Kujawsko-Pomorski Ośrodek
Badań Regionalnych**
Radostaw Żmuda-Trzebiatowski
Tel.: 52 366 94 91
e-mail: R.Zmuda-Trzebiatowski@stat.gov.pl

Rozpowszechnianie:
Zespół do spraw obsługi mediów
Tel: 52 366 93 49
e-mail: media_USBdg@stat.gov.pl

**Kujawsko-Pomorski Ośrodek
Badań Regionalnych**

tel.: (+48 52) 366 93 03

faks: (+48 52) 366 93 56

e-mail: kpobr@stat.gov.pl



www.bydgoszcz.stat.gov.pl



@BYDGOSZCZ_STAT



@GłównyUrządStatystyczny

Powiązane opracowania

[Zeszyt metodologiczny. Badanie Aktywności Ekonomicznej Ludności](#)

[Monitoring Rynku Pracy - Kwartalna informacja o rynku pracy w czwartym kwartale 2018 r.](#)

[Aktywność ekonomiczna ludności w województwie kujawsko-pomorskim w IV kwartale 2018 roku](#)

Temat dostępny w bazach danych

[Bank Danych Lokalnych](#)

[Bank Danych Makroekonomicznych](#)

[Dziedzinowe Bazy Wiedzy](#)

Ważniejsze pojęcia dostępne w słowniku

[Aktywność ekonomiczna](#)

[Bezrobotni według BAEL](#)

[Ludność aktywna zawodowo według BAEL](#)

[Ludność bierna zawodowo według BAEL](#)

[Pracujący według BAEL](#)

[Stopa bezrobocia według BAEL](#)

[Wiek produkcyjny](#)

[Wskaźnik zatrudnienia](#)

[Współczynnik aktywności zawodowej ludności](#)