

Popyt na pracę w województwie kujawsko-pomorskim w 2023 r.

17.06.2024 r.

↓ 27,0%

spadek przeciętnej liczby wolnych miejsc pracy w stosunku do roku poprzedniego

W województwie kujawsko-pomorskim w 2023 r. było średnio (według stanów na koniec kwartałów) 3,6 tys. wolnych miejsc pracy. Wskaźnik wolnych miejsc pracy był niższy od notowanego przed rokiem o 0,22 p. proc. i wyniósł 0,68%. W analizowanym roku utworzono 17,9 tys. nowych miejsc pracy, zlikwidowano natomiast 9,9 tys. miejsc.

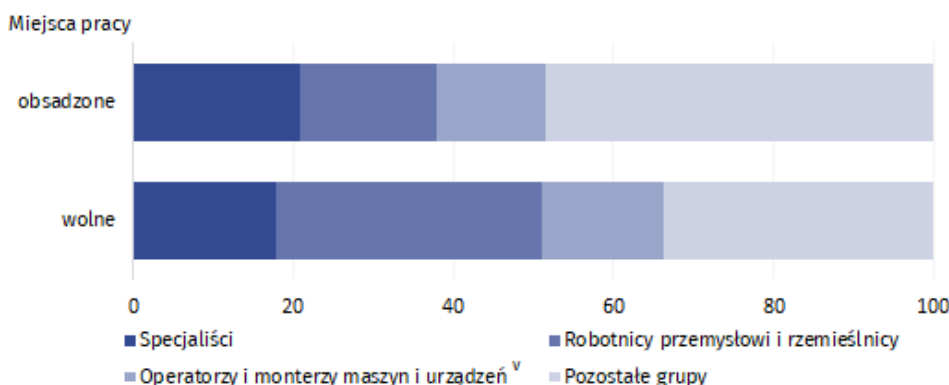
Wyniki badania popytu na pracę wskazują, że w 2023 r. w województwie kujawsko-pomorskim w porównaniu z rokiem poprzednim zmniejszył się udział **podmiotów gospodarki narodowej, które dysponowały wolnymi miejscami pracy** w liczbie podmiotów ogółem z 5,6% w 2022 r. do 4,2% (w 2023 r. w Polsce było to 5,7%).

W 2023 r. (średnio według stanów na koniec kwartałów) było 526,6 tys. **obsadzonych miejsc pracy**, tj. o 2,5% mniej niż w 2022 r. Obsadzone miejsca pracy w większości notowano w podmiotach gospodarki narodowej o liczbie pracujących 50 i więcej, gdzie stanowiły 56,8% ogólnej liczby takich miejsc (przed rokiem 54,3%). W sektorze prywatnym obsadzonych było 71,3% miejsc pracy.

Najwięcej obsadzonych miejsc pracy było w podmiotach gospodarki narodowej należących do grupy sekcji Przemysł (30,6%). W podmiotach z sekcji Handel; naprawa pojazdów samochodowych^A odnotowano największy spadek udziału obsadzonych miejsc pracy w ich liczbie ogółem, tj. o 0,8 p. proc. (do 15,6%), natomiast w sekcji Edukacja nastąpił największy wzrost udziału, tj. o 0,7 p. proc. (do 13,0%). Analiza wyników badania popytu na pracę pod kątem zawodów według wielkich grup wskazuje, iż Specjaliści stanowili 20,9% obsadzonych miejsc pracy, a Robotnicy przemysłowi i rzemieślnicy – 17,0%.

Wykres 1. Struktura miejsc pracy w wielkich grupach zawodów w 2023 r.

Średnia według stanów na koniec kwartałów



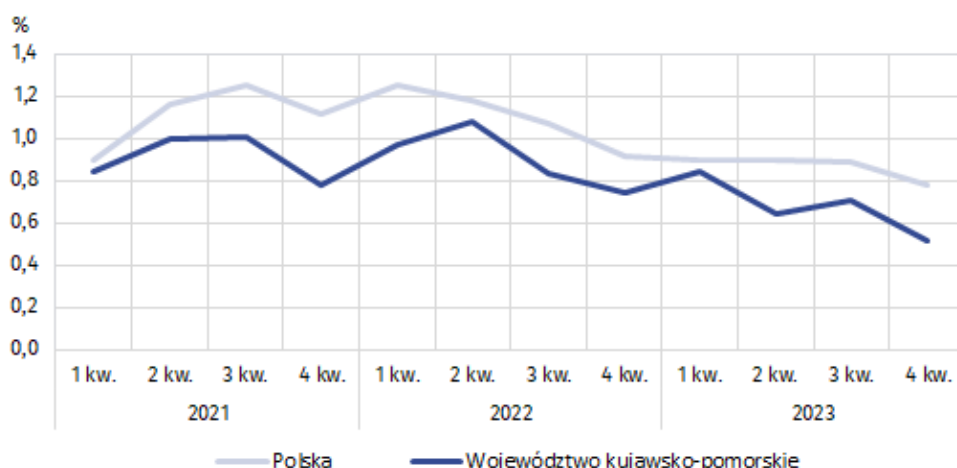
¹ Dotyczy podmiotów gospodarki narodowej oraz ich jednostek lokalnych o liczbie zatrudnionych 1 i więcej osób, prowadzących działalność gospodarczą w zakresie sekcji PKD od A (z wyłączeniem osób fizycznych prowadzących indywidualne gospodarstwa rolne) do sekcji S.

W 2023 r. w województwie kujawsko-pomorskim było 29,7 tys. podmiotów gospodarki narodowej dysponujących wolnymi miejscami pracy

W analizowanym roku w województwie kujawsko-pomorskim było 3,6 tys. **wolnych miejsc pracy** i w skali roku ich liczba zmniejszyła się o 27,0%. Najwięcej wolnych miejsc pracy było dostępnych w podmiotach gospodarki narodowej o liczbie pracujących 50 osób i więcej (49,1% ogólnej liczby miejsc) oraz w sektorze prywatnym (79,2%). Liczba wolnych nowo utworzonych miejsc pracy zmniejszyła się względem 2022 r. niemal dwukrotnie, tj. do 0,4 tys. miejsc.

Biorąc pod uwagę rodzaj prowadzonej działalności, w 2023 r. najwięcej wolnych miejsc pracy było w podmiotach gospodarki narodowej w sekcjach należących do Przemysłu (32,1% udziału). W przekroju zawodów najwięcej wolnych miejsc pracy (bo 1/3 ogółu) odnotowano w wielkiej grupie zawodów Robotnicy przemysłowi i rzemieślnicy (1,2 tys. miejsc).

Wykres 2. Wskaźnik wolnych miejsc pracy
Stan na koniec kwartału



Wskaźnik wolnych miejsc pracy określa udział wolnych miejsc pracy w ogólnej liczbie miejsc pracy (obsadzonych i wolnych). W 2023 r. w województwie kujawsko-pomorskim wskaźnik ten wyniósł 0,68% (przed rokiem 0,90%). W sektorze prywatnym wskaźnik wolnych miejsc pracy wyniósł 0,75%, a w publicznym 0,49%. Pod względem liczby pracujących najwyższy wskaźnik wystąpił w podmiotach zatrudniających do 9 osób (1,05%).

W grupie sekcji należących do Przemysłu wskaźnik wolnych miejsc pracy wyniósł 0,50% (przed rokiem 0,83%). W największej wielkiej grupie zawodów pod względem liczby wolnych miejsc pracy, tj. Robotnicy przemysłowi i rzemieślnicy wskaźnik wolnych miejsc pracy wyniósł 1,32% i był najwyższy ze wszystkich grup.

W Polsce w analizowanym roku wskaźnik wolnych miejsc pracy wyniósł 0,87%, i był o 0,19 p. proc. wyższy niż regionie kujawsko-pomorskim. Region kujawsko-pomorski znalazł się na 13. miejscu wśród regionów pod względem wysokości wskaźnika wolnych miejsc pracy.

W województwie kujawsko-pomorskim w 2023 r. liczba **nowo utworzonych miejsc pracy** zmniejszyła się względem 2022 r. o 15,8%, natomiast liczba **zlikwidowanych miejsc pracy** zmniejszyła się o 20,1%. W ciągu 2023 r. powstało 17,9 tys. nowych miejsc pracy, zaś zlikwidowano 9,9 tys. miejsc pracy.

Relacja liczby nowo utworzonych miejsc pracy do liczby zlikwidowanych miejsc pracy w wyniosła 1,8 (w Polsce 1,7). Najwięcej nowych miejsc pracy utworzono, jak i zlikwidowano w podmiotach liczących do 9 osób pracujących (odpowiednio 48,8% i 49,7% ogółu nowo utworzonych i zlikwidowanych miejsc pracy). W sektorze publicznym na 1 zlikwidowane miejsce pracy przypadły niespełna 3 nowo utworzone. W podmiotach gospodarki narodowej liczących od 10 do 49 osób pracujących były nieco ponad 2 takie miejsca.

Wolne miejsca pracy w województwie kujawsko-pomorskim notowane w 2023 r. stanowiły 3,3% takich miejsc w kraju

W województwie kujawsko-pomorskim w 2023 r. 0,68 wolnego miejsca pracy przypadło na 100 miejsc pracy ogółem

W 2023 r. nowo utworzone miejsca pracy stanowiły 4,1% ogółu w Polsce, a zlikwidowane – 3,9%

W opracowaniu zastosowano skrócone nazwy sekcji PKD, oznaczając skróty znakiem „^Δ”.

Pełne nazwy dostępne są na stronie GUS pod adresem: <http://stat.gov.pl/Klasyfikacje/>







Liczby względne (wskaźniki, odsetki) obliczono na podstawie danych bezwzględnych wyrażonych z większą dokładnością niż podano w opracowaniu.

W przypadku cytowania danych Głównego Urzędu Statystycznego prosimy o zamieszczenie informacji: „Źródło danych GUS”, a przypadku publikowania obliczeń dokonanych na danych opublikowanych przez GUS prosimy o zamieszczenie informacji: „Opracowanie własne na podstawie danych GUS”.

Opracowanie merytoryczne:
Urząd Statystyczny w Bydgoszczy
Dyrektor dr Wiesława Gierańczyk
Tel: 52 366 93 90

Rozpowszechnianie:
Zespół do spraw obsługi mediów
Tel: 539 671 457

Kujawsko-Pomorski Ośrodek Badań Regionalnych
Tel: 539 671 457
e-mail: media_USBdg@stat.gov.pl

-  bydgoszcz.stat.gov.pl
-  [@BYDGOSZCZ_STAT](https://twitter.com/BYDGOSZCZ_STAT)
-  [@GlownyUrzadStatystyczny](https://www.facebook.com/GlownyUrzadStatystyczny)
-  [gus_stat](https://www.instagram.com/gus_stat)
-  [glownyurządstatystycznygus](https://www.youtube.com/glownyurządstatystycznygus)
-  [glownyurządstatystyczny](https://www.linkedin.com/company/glownyurządstatystyczny)

Powiązane opracowania

[Popyt na pracę w 2023 r. – publikacja roczna](#)

[Popyt na pracę w czwartym kwartale 2023 r. – informacja sygnalna](#)

[Inne opracowania zawierające wyniki tych badań: stat.gov.pl → Obszary tematyczne → Rynek pracy](#)

[Zeszyt metodologiczny. Popyt na pracę](#)

Temat dostępny w bazach danych

[Strateg → Obszary tematyczne → Rynek pracy](#)

[Bank Danych Lokalnych → Rynek pracy](#)

Ważniejsze pojęcia dostępne w słowniku

[Popyt na pracę](#)

[Wolne miejsca pracy](#)

[Nowo utworzone miejsca pracy](#)

[Zlikwidowane miejsca pracy](#)