

Warunki pracy w województwie kujawsko-pomorskim w 2020 r.

6.08.2021 r.

↓ **19,7%**

Spadek liczby poszkodowanych w wypadkach przy pracy w stosunku do 2019 r.

Na koniec 2020 r. w województwie kujawsko-pomorskim w warunkach zagrożenia pracowało 18,8 tys. osób. Było to o 0,4 tys. więcej niż na koniec 2019 r. Ryzyko zawodowe wyeliminowano lub ograniczono dla 49,8 tys. stanowisk pracy.

Warunki pracy to zagadnienie opisujące skalę zagrożeń i działania profilaktyczne, wspomagające prowadzenie polityki w zakresie poprawy bezpieczeństwa i higieny pracy. Samo pojęcie warunków pracy rozumiane szerzej obejmuje m.in. charakterystykę warunków pracy, choroby zawodowe, wypadki przy pracy, czas pracy oraz strajki.

Niniejsze opracowanie zawiera dane dotyczące warunków pracy i wypadków przy pracy w województwie kujawsko-pomorskim w 2020 r. Ilekroć jest mowa o zatrudnionych w warunkach zagrożenia, dane odnoszą się do zatrudnionych liczonych jeden raz w grupie czynnika przeważającego, tzn. mającego największe szkodliwe znaczenie na danym stanowisku pracy.

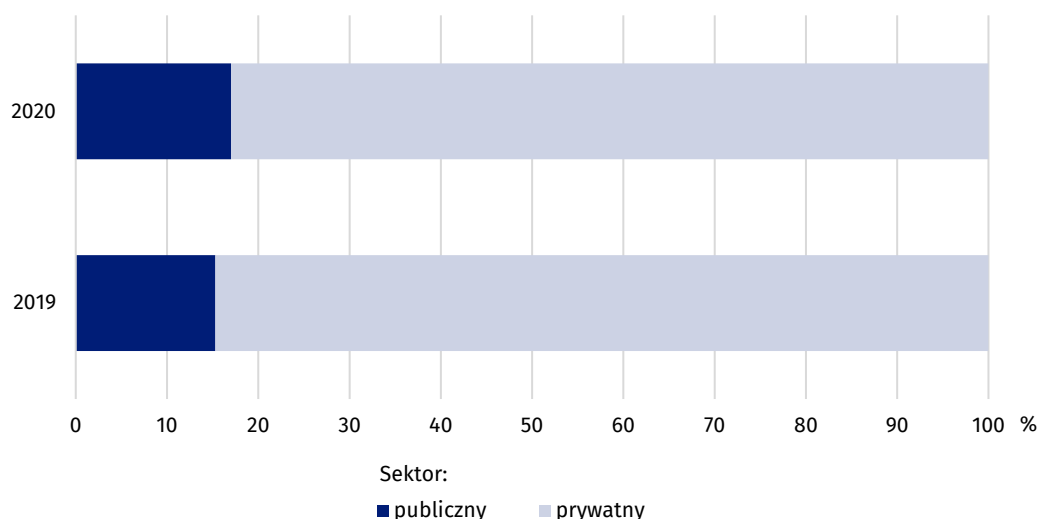
W 2020 r. zatrudnieni w warunkach zagrożenia w województwie kujawsko-pomorskim stanowili 4,3% zatrudnionych w warunkach zagrożenia w kraju

Zatrudnieni w warunkach zagrożenia

Na koniec 2020 r. w województwie kujawsko-pomorskim badaniem warunków pracy objęto 271,0 tys. osób. W tej grupie w warunkach zagrożenia pracowało 18,8 tys. osób. Było to o 2,4% więcej niż w 2019 r.

Podobnie jak w latach ubiegłych, tak i w 2020 r. największa część (83,4%) zatrudnionych w warunkach zagrożenia pracowała w sektorze prywatnym.

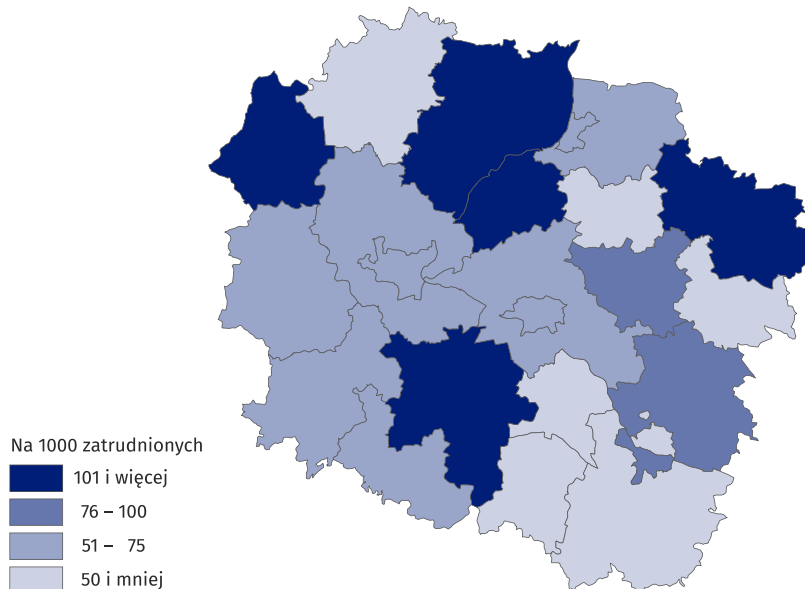
Wykres 1. Struktura zatrudnionych w warunkach zagrożenia według sektora własności
Stan na 31 grudnia



W ujęciu terytorialnym najtrudniejsze warunki pracy w 2020 r. zanotowano w powiecie brodnickim, gdzie na 1000 zatrudnionych objętych badaniem warunków pracy 150 osób zatrudnionych było w warunkach zagrożenia. Natomiast najbezpieczniejsze warunki pracy odnotowano w powiecie aleksandrowskim, gdzie na 1000 zatrudnionych objętych badaniem 22 osoby zatrudnione były w warunkach szkodliwych.

Mapa 1. Zatrudnieni w warunkach zagrożenia w 2020 r.

Stan na 31 grudnia



W 2020 r. w województwie kujawsko-pomorskim najwięcej, bo 72,6% ogółu zatrudnionych w warunkach zagrożenia było narażonych na szkodliwe czynniki związane ze **środowiskiem pracy**.

Wykres 2. Struktura zatrudnionych w warunkach zagrożenia według rodzajów zagrożeń w 2020 r.

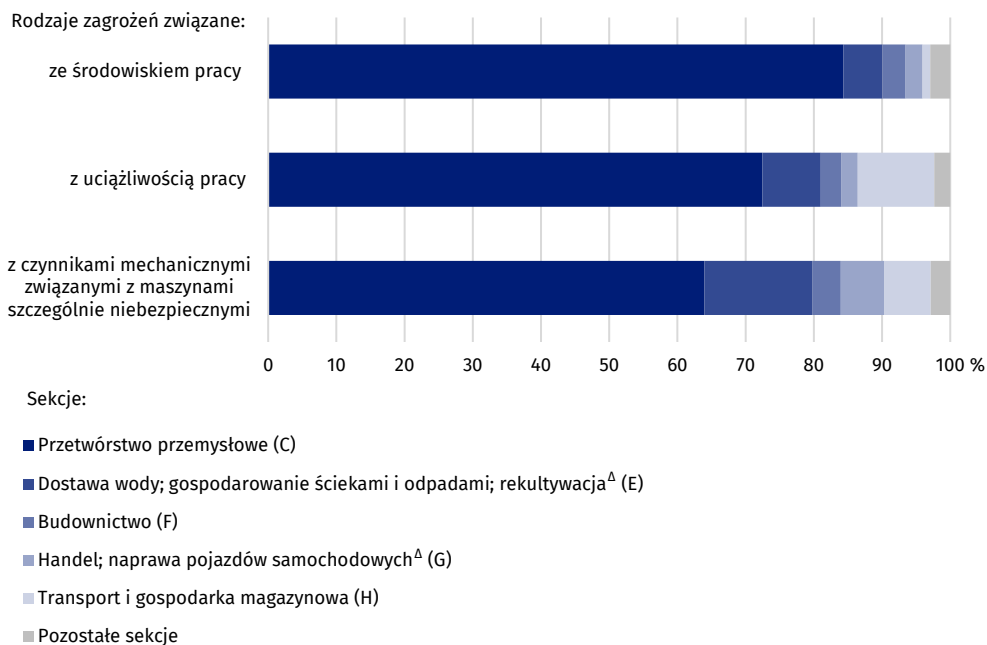
Stan na 31 grudnia



Biorąc pod uwagę rodzaj prowadzonej działalności (PKD 2007), w 2020 r. najwięcej zatrudnionych w warunkach zagrożenia odnotowano w sekcji **przetwórstwo przemysłowe** – 75,0% ogółu zatrudnionych w warunkach zagrożenia. Patrząc na rodzaje zagrożeń sytuacja wygląda podobnie, tj. przetwórstwo przemysłowe, tak jak w poprzednich latach, pozostaje sekcją, w której jest najwięcej osób zatrudnionych w warunkach zagrożenia.

Wykres 3. Struktura zatrudnienia w warunkach zagrożenia według rodzaju zagrożeń i sekcji PKD w 2020 r.

Stan na 31 grudnia

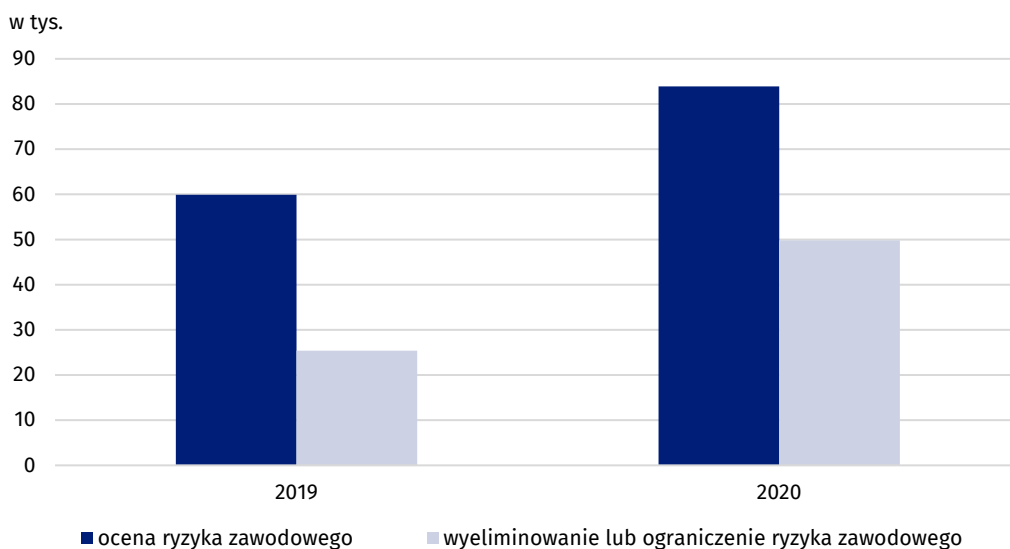


Ocena i eliminacja ryzyka zawodowego

W województwie kujawsko-pomorskim w 2020 r. ocenę ryzyka zawodowego przeprowadzono dla 83,9 tys. stanowisk pracy, na których zatrudnionych było 111,8 tys. osób.

W 2020 r. występowanie ryzyka zawodowego wyeliminowano dla 59,4% stanowisk pracy, dla których dokonano oceny ryzyka zawodowego

Wykres 4. Stanowiska pracy, dla których dokonano oceny ryzyka zawodowego i wyeliminowano lub ograniczono ryzyko zawodowe



W 2020 r. występowanie ryzyka zawodowego zostało wyeliminowane lub ograniczone dla 49,8 tys. stanowisk pracy (wzrost o 95,9% w stosunku do 2019 r.), na których pracowało 65,2 tys. osób. Środki ochrony indywidualnej zastosowano dla 40,6 tys. stanowisk pracy, zmiany organizacyjne objęły 31,4 tys., a środki techniczne użyto dla 15,9 tys. stanowisk pracy.

Wypadki przy pracy

W badanym roku na terenie województwa kujawsko-pomorskiego odnotowano 3,6 tys. poszkodowanych w wypadkach przy pracy i wypadkach traktowanych na równi z wypadkami przy pracy, było to o 19,7% mniej niż przed rokiem. Podobnie jak w poprzednich latach wypadkom częściej ulegali mężczyźni i w 2020 r. stanowili 64,0% ogółu poszkodowanych.

Najczęstszą przyczyną wypadków przy pracy było niewłaściwe zachowanie się pracowników w miejscu pracy

Wykres 6. Struktura poszkodowanych w wypadkach przy pracy według sekcji PKD w 2020 r.



Największy udział poszkodowanych odnotowano w sektorze prywatnym – 73,9% ogólnej liczby poszkodowanych w wypadkach przy pracy i traktowanych na równi z wypadkami przy pracy.

Do zdarzeń powodujących wypadki przy pracy najczęściej dochodziło w zakładach przetwórstwa przemysłowego, poszkodowanych w nich zostało 43,1% ogółu badanej zbiorowości.

W przypadku cytowania danych Głównego Urzędu Statystycznego prosimy o zamieszczenie informacji: „Źródło danych GUS”, a przypadku publikowania obliczeń dokonanych na danych opublikowanych przez GUS prosimy o zamieszczenie informacji: „Opracowanie własne na podstawie danych GUS”.

Opracowanie merytoryczne:
Urząd Statystyczny w Bydgoszczy
Dyrektor Wiesława Gierańczyk
Tel: 52 366 93 90


Rozpowszechnianie:
Zespół do spraw obsługi mediów
Tel: 539 671 457, 532 457 701
e-mail: media_USBdg@stat.gov.pl

**Kujawsko-Pomorski Ośrodek
Badań Regionalnych**


tel.: (+48 52) 366 93 03,

faks: (+48 52) 366 93 56

e-mail: kpobr@stat.gov.pl

 www.bydgoszcz.stat.gov.pl

 @BYDGOSZCZ_STAT

 @GlownyUrządStatystyczny

Powiązane opracowania

[Warunki pracy w województwie kujawsko-pomorskim w 2019 r.](#)

[Wypadki przy pracy w 2020 r.](#)

Ważniejsze pojęcia dostępne w słowniku

[Warunki pracy](#)

[Wypadek przy pracy](#)

[Wypadek przy pracy ciężki](#)

[Wypadek przy pracy śmiertelny](#)

[Zagrożenia czynnikami mechanicznymi związanymi z maszynami szczególnie niebezpiecznymi](#)

[Zagrożenia czynnikami związanymi ze środowiskiem pracy](#)

[Zagrożenia związane z uciążliwością pracy](#)

[Rodzaj działalności przeważającej](#)