

Warunki pracy w województwie kujawsko-pomorskim w 2018 r.

↓ 4,3%

Spadek liczby poszkodowanych w wypadkach przy pracy w stosunku do 2017 r.

Na koniec 2018 r. w województwie kujawsko-pomorskim odnotowano 18,2 tys. osób zatrudnionych w warunkach zagrożenia. Było to o 0,3 tys. więcej niż na koniec 2017 r. Ryzyko zawodowe wyeliminowano lub ograniczono dla 26,9 tys. stanowisk pracy.

Pojęcie warunków pracy w szerokim ujęciu obejmuje m.in. charakterystykę warunków pracy, statystykę wypadków przy pracy oraz tematykę strajków. Warunki pracy są zagadnieniem o dużym znaczeniu zarówno dla pracodawcy, jak i z punktu widzenia pracownika. Wczesne rozpoznanie i ocena skali zagrożeń w miejscu pracy pozwala na wdrożenie działań profilaktycznych, ograniczenie lub całkowite zlikwidowanie zagrożeń. Na warunki pracy wpływa zespół czynników fizycznych, chemicznych i biologicznych występujących w środowisku wykonywania pracy.

Opracowanie zawiera dane dotyczące warunków pracy i wypadków przy pracy w województwie kujawsko-pomorskim w 2018 r. Ilekroć jest mowa o zatrudnionych w warunkach zagrożenia dane odnoszą się do zatrudnionych liczonych jeden raz w grupie czynnika przeważającego.

Informacje o warunkach pracy uzyskiwane są z badania realizowanego na formularzu Z-10 (Sprawozdanie o warunkach pracy), obejmującego jednostki sprawozdawcze zatrudniające powyżej 9 osób (z wyłączeniem indywidualnych gospodarstw rolnych). Badanie dostarcza informacji o liczbie pracowników zatrudnionych w warunkach zagrożenia, o działaniach profilaktycznych wyrażonych oceną ryzyka zawodowego oraz zastosowaniem środków zmierzających do wyeliminowania lub ograniczenia ryzyka, a także informacji o liczbie osób korzystających ze świadczeń z tytułu pracy w warunkach uciążliwych i szkodliwych dla zdrowia. Liczba zatrudnionych (bez właścicieli) dotyczy pracowników pełnozatrudnionych, sezonowych, zatrudnionych dorywczo, niepełnozatrudnionych, dla których jednostka sprawozdawcza jest głównym miejscem pracy. Od 2018 r. dane dotyczące odszkodowań wypadkowych są pozyskiwane ze źródeł administracyjnych. W związku z powyższym są nieporównywalne z danymi za lata poprzednie.

Dane o wypadkach przy pracy są uzyskiwane ze statystycznej karty wypadku (Z-KW). Badaniem tym objęte są wszystkie podmioty gospodarki narodowej (bez pracujących w gospodarstwach indywidualnych w rolnictwie), natomiast w jednostkach budżetowych prowadzących działalność w zakresie obrony narodowej i bezpieczeństwa publicznego dane dotyczą tylko pracowników cywilnych. Pozyskane informacje dotyczą przebiegu i skutku wypadku oraz cech demograficzno-społecznych poszkodowanych.

Zatrudnieni w warunkach zagrożenia

W 2018 r. w województwie kujawsko-pomorskim liczba osób zatrudnionych w zakładach objętych badaniem warunków pracy wyniosła łącznie 273,7 tys.

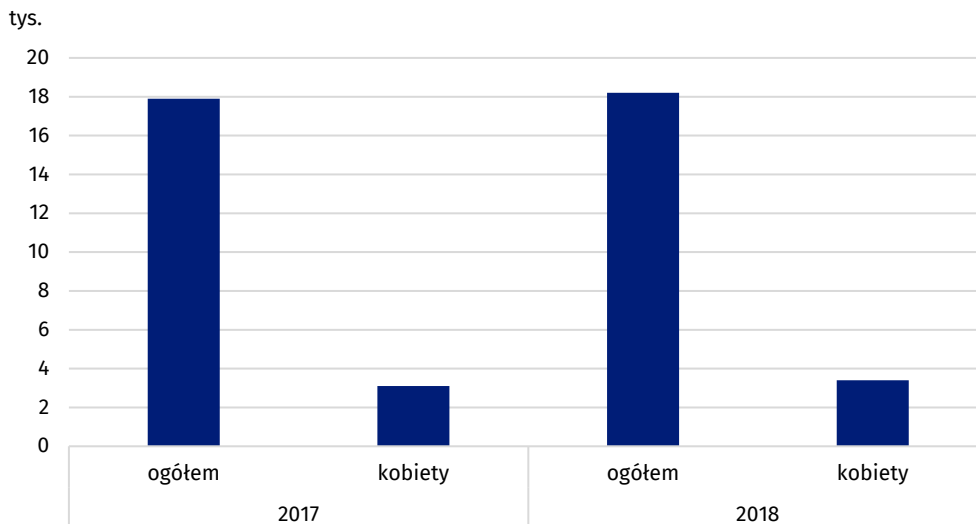
Zatrudnionych w warunkach zagrożenia w 2018 r. w województwie kujawsko-pomorskim było 18,2 tys. osób, tj. o 1,3% więcej niż w 2017 r. Kobiety na koniec 2018 r. stanowiły 18,6% zatrudnionych w warunkach zagrożenia.

02.08.2019 r.

Zatrudnieni w warunkach zagrożenia w województwie kujawsko-pomorskim stanowili 3,9% zatrudnionych w warunkach zagrożenia w Polsce

Osobą zatrudnioną w warunkach zagrożenia jest osoba zatrudniona na takim stanowisku pracy, na którym występuje działanie czynników szkodliwych, w stężeniu lub natężeniu przekraczającym najwyższe dopuszczalne wartości (NDS i/lub NDN), określone w obowiązujących przepisach, nawet jeśli zastosowano środki ochrony indywidualnej

Wykres 1. Zatrudnieni w warunkach zagrożenia

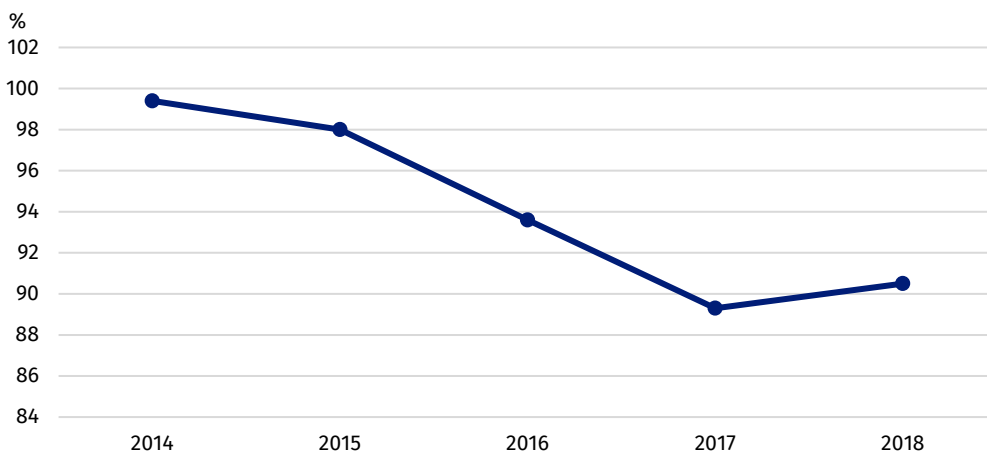


Podobnie jak w latach poprzednich, tak i w 2018 r. większa część (88,1%) zatrudnionych w warunkach zagrożenia pracowała w sektorze prywatnym.

Obserwując natomiast liczbę zatrudnionych w warunkach zagrożenia w ostatnich kilku latach, zauważa się spadek w stosunku do 2013 r.

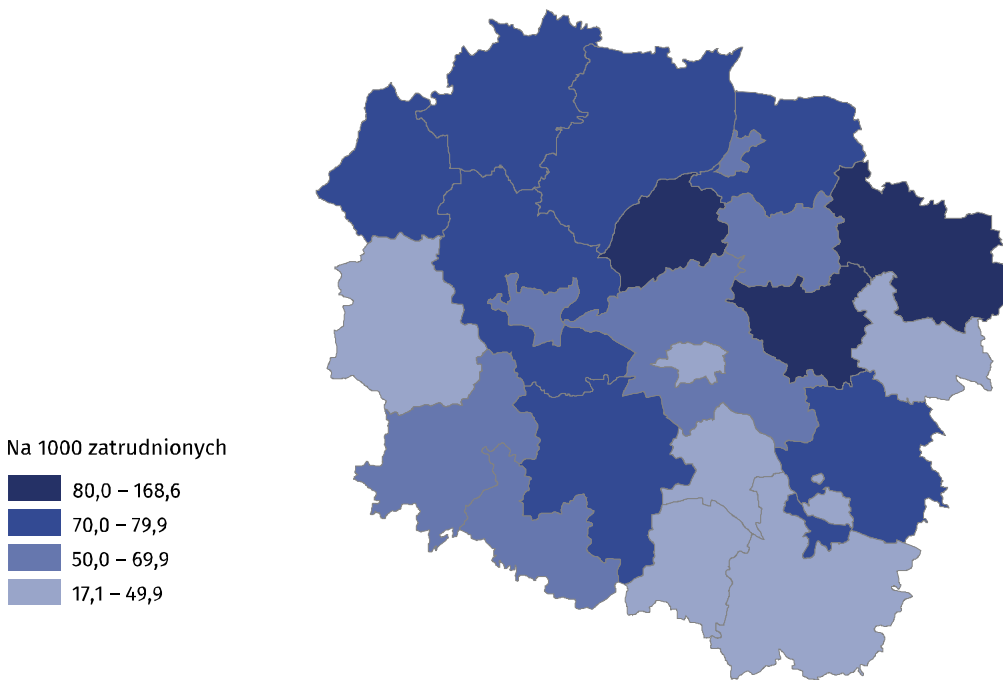
Wykres 2. Dynamika liczby zatrudnionych w warunkach zagrożenia

2013=100



Rozkład przestrzenny zatrudnionych w warunkach zagrożenia w odniesieniu 1000 zatrudnionych w zakładach objętych badaniem wskazuje, że najwięcej, bo 169 takich osób zatrudnionych było w powiecie brodnickim. Relatywnie wysokie wartości wskaźnik ten osiągnął także w powiecie chełmińskim oraz golubsko-dobrzyńskim. Natomiast najniższą wartość tego wskaźnika zanotowano w powiecie włocławskim – 17 zatrudnionych w warunkach szkolnych na 1000 zatrudnionych ogółem w tym powiecie.

Mapa 1. Zatrudnieni w warunkach zagrożenia



Badanie „Warunki pracy” dostarcza nam szczegółowych informacji na temat rodzajów zagrożeń. Analiza tych danych wskazuje, że w województwie kujawsko-pomorskim wśród wszystkich zatrudnionych w warunkach zagrożenia najwięcej osób narażonych było na szkodliwe czynniki środowiska pracy – 70,3% (tj. o 0,9 p. proc. mniej niż z końcem 2017 r.).

Wykres 3. Struktura zatrudnionych w warunkach zagrożenia według rodzajów zagrożenia w 2018 r.



Podobnie jak w roku ubiegłym tak i w 2018 r. największy udział zatrudnionych w warunkach zagrożenia w ogóle zatrudnionych w warunkach zagrożenia zanotowano w podmiotach o rodzajach działalności należących do sekcji przetwórstwo przemysłowe – 78,0% (o 0,6 p. proc. więcej niż na koniec 2017 r.)

Najczęściej występowały zagrożenia związane ze szkodliwymi czynnikami środowiska pracy

Wykres 4. Zatrudnieni w warunkach zagrożenia według rodzaju zagrożeń i sekcji PKD

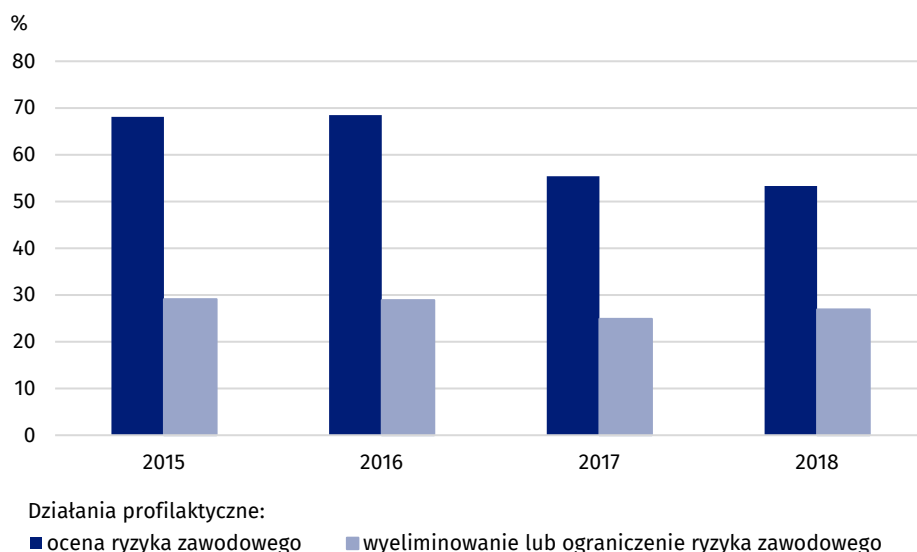


Rozpatrując liczbę zatrudnionych w warunkach zagrożenia według jego rodzajów i sekcji PKD, największa grupa osób zatrudnionych narażona była na zagrożenia związane ze szkodliwymi czynnikami środowiska pracy w działalności w zakresie przetwórstwa przemysłowego – 84,0% ogółu zatrudnionych w warunkach zagrożenia szkodliwymi czynnikami środowiska pracy.

Ocena i eliminacja ryzyka zawodowego

W województwie kujawsko-pomorskim w 2018 r. ocenę ryzyka zawodowego przeprowadzono dla 53,3 tys. stanowisk pracy, na których zatrudnionych było 74,4 tys. osób. Z tego dla 26,9 tys. stanowisk (tj. wzrost o 8,1% w stosunku do 2017 r.), na których pracowało 38,8 tys. osób, wyeliminowano lub ograniczono ryzyko zawodowe poprzez zastosowanie środków technicznych, organizacyjnych bądź ochrony indywidualnej.

Wykres 5. Stanowiska pracy objęte działaniami profilaktycznymi



W 2018 r. w województwie kujawsko-pomorskim ocenę ryzyka zawodowego przeprowadzono dla 53,3 tys. stanowisk, z tego wyeliminowano lub ograniczono ryzyko zawodowe dla 26,9 tys. stanowisk pracy

Spośród osób zatrudnionych na stanowiskach pracy, dla których wyeliminowano ryzyko zawodowe, wobec 14,2 tys. osób zastosowano środki techniczne, dla 19,1 tys. osób zastosowano środki organizacyjne oraz 23,5 tys. otrzymało środki ochrony indywidualnej.

W przypadku niektórych osób zastosowano więcej niż jeden środek eliminujący ryzyko zawodowe na stanowisku pracy.

Podobnie jak w roku ubiegłym najwięcej eliminacji lub ograniczeń ryzyka zawodowego odnotowano w podmiotach prowadzących działalność w zakresie przetwórstwa przemysłowego – 11,0 tys. stanowisk pracy, obejmujących 18,8 tys. zatrudnionych.

Świadczenia z tytułu pracy w warunkach szkodliwych

Praca w warunkach szkodliwych i uciążliwych dla zdrowia uprawnia do korzystania ze świadczeń.

Tabl. 1. Świadczenia z tytułu pracy w warunkach szkodliwych i uciążliwych

WYSZCZEGÓLNIENIE	Liczba osób korzystających w tys.	
	stan na koniec VII	stan w połowie XII
Posiłki profilaktyczne	9,5	13,7
Napoje	56,5	28,4
Inne środki odżywcze	3,9	1,6
Dodatki pieniężne	5,8	5,7
Pozostałe świadczenia	1,0	0,9

W roku 2018 najczęściej udzielanym świadczeniem były napoje, które w połowie grudnia 2018 r. stanowiły 56,6% świadczeń ogółem. W tym samym okresie najwyższy odsetek posiłków profilaktycznych (67,1%), napojów (69,3%), innych środków odżywczych (89,6%), dodatków pieniężnych (77,0%), skróconego czasu pracy (83,9%) oraz dodatkowych urlopów (51,0%) odnotowano w przemyśle. Natomiast najwyższy odsetek uprawnień wynikających z pracy w szczególnych warunkach lub w szczególnym charakterze zanotowano w podmiotach gospodarki narodowej zaliczanych do sekcji transport i gospodarka magazynowa (51,7%).

Odszkodowania

W 2018 r. w województwie kujawsko-pomorskim¹ wypłacono 3,3 tys. jednorazowych odszkodowań wypadkowych w kwocie 16821,5 tys. zł. Z czego odszkodowania z tytułu choroby zawodowej stanowiły niemal 2%.

Wypadki przy pracy

W województwie kujawsko-pomorskim na koniec 2018 r. odnotowano 4,7 tys. osób poszkodowanych w wypadkach przy pracy i w wypadkach traktowanych na równi z wypadkami przy pracy (tj. o 4,3% mniej w porównaniu z 2017 r.). Podobnie jak w roku poprzednim, częściej wypadkom ulegali mężczyźni (stanowili 65,7% ogółu poszkodowanych).

Najczęściej udzielanym świadczeniem z tytułu pracy w warunkach szkodliwych i uciążliwych były napoje

Spadek liczby poszkodowanych w wypadkach w województwie kujawsko-pomorskim o 4,3% w porównaniu do 2017 r.

¹ Przyporządkowanie do województwa według siedziby oddziału ZUS dokonującego wypłaty odszkodowania dla danego świadczeniobiorcy.

Wykres 6. Struktura poszkodowanych w wypadkach przy pracy według sekcji PKD w 2018 r.



Największą grupę osób poszkodowanych w wypadkach przy pracy i w wypadkach traktowanych na równi z wypadkami przy pracy odnotowano w sekcji przetwórstwo przemysłowe – 43,3% (wzrost o 4,1 p. proc. w stosunku do 2017 r.) ogółu poszkodowanych w województwie. Na drugim miejscu pod względem liczby wypadków znaleźli się poszkodowani w sekcji handel hurtowy i detaliczny; naprawa pojazdów samochodowych, włączając motocykle – 15,0% ogółu poszkodowanych (spadek o 1,0 p. proc. w stosunku do 2017 r.).

Opracowanie merytoryczne:
Klaudia Gietka-Cichańska
Ośrodek Badań i Analiz Rynku Pracy
Tel: 52 366 93 51
e-mail: K.Gietka@stat.gov.pl
pod kierunkiem
dr Leszka Kozłowskiego
Ośrodek Badań i Analiz Rynku Pracy
Tel: 52 366 94 87
e-mail: L.Kozlowski@stat.gov.pl


Rozpowszechnianie:
Zespół do spraw obsługi mediów
Tel: 52 366 93 49
e-mail: media_USBdg@stat.gov.pl

**Kujawsko-Pomorski Ośrodek
Badań Regionalnych**


tel.: (+48 52) 366 93 03,

faks: (+48 52) 366 93 56

e-mail: kpobr@stat.gov.pl

 www.bydgoszcz.stat.gov.pl

 @BYDGOSZCZ_STAT

 @GlownyUrządStatystyczny

Powiązane opracowania

[Warunki pracy w 2017 roku](#)

[Wypadki przy pracy w 2017 roku](#)

Ważniejsze pojęcia dostępne w słowniku

[Warunki pracy](#)

[Wypadek przy pracy](#)

[Wypadek przy pracy ciężki](#)

[Wypadek przy pracy śmiertelny](#)

[Zagrożenia czynnikami mechanicznymi związanymi z maszynami szczególnie niebezpiecznymi](#)

[Zagrożenia czynnikami związanymi ze środowiskiem pracy](#)

[Zagrożenia związane z uciążliwością pracy](#)