

Aktywność ekonomiczna ludności¹ w województwie kujawsko-pomorskim w czwartym kwartale 2023 r.

28.03.2024 r.

58,3%

Współczynnik aktywności zawodowej w czwartym kwartale 2023 r.

Według Badania Aktywności Ekonomicznej Ludności (BAEL) w czwartym kwartale 2023 r. w województwie kujawsko-pomorskim odnotowano wzrost współczynnika aktywności zawodowej oraz stopy bezrobocia. Wskaźnik zatrudnienia pozostał bez zmian, a liczba biernych zawodowo zmalała.

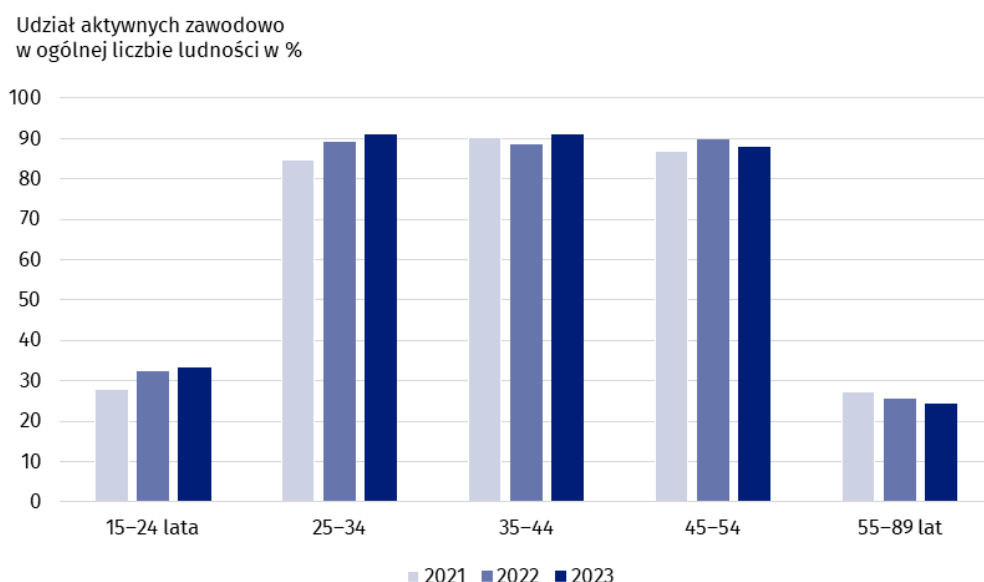
Aktywni zawodowo

W czwartym kwartale 2023 r. w województwie kujawsko-pomorskim było 938 tys. osób aktywnych zawodowo (pracujących i bezrobotnych) w wieku 15–89 lat. Ich liczba zwiększyła się w porównaniu z poprzednim kwartałem (o 1 tys. osób), natomiast obniżyła się w odniesieniu do czwartego kwartału 2022 r. (o 3 tys. osób).

Współczynnik aktywności zawodowej, który określa udział aktywnych zawodowo w wieku 15–89 lat w ogólnej liczbie ludności w tej kategorii wieku, w czwartym kwartale 2023 r. wyniósł 58,3% (w kraju 58,9%). W stosunku do poprzedniego kwartału 2023 r. współczynnik ten zwiększył się o 0,1 p. proc., natomiast w odniesieniu do analogicznego kwartału 2022 r. pozostał bez zmian.

W czwartym kwartale 2023 r. w województwie kujawsko-pomorskim było 440 tys. kobiet aktywnych zawodowo, tj. o 1,4% więcej w stosunku do trzeciego kwartału 2023 r.

Wykres 1. Współczynnik aktywności zawodowej ludności według grup wieku w czwartym kwartale



Wśród mężczyzn współczynnik aktywności zawodowej wyniósł 64,6%, natomiast w przypadku kobiet był niższy — 52,6%. W odniesieniu do poprzedniego kwartału i w ujęciu rocznym omawiany wskaźnik w grupie mężczyzn obniżył się (odpowiednio o 0,6 p. proc. i o 1,4 p. proc.), natomiast w grupie kobiet współczynnik wzrósł (odpowiednio o 0,8 p. proc. i o 1,3 p. proc.).

¹ Wyniki wstępne.

Odsetek osób pracujących i bezrobotnych w ogólnej populacji osób w wieku 15–89 lat mieszkających w miastach stanowił 58,6%, a w przypadku mieszkańców wsi – 57,9%. Wśród mieszkańców miast udział ten wzrósł w ujęciu kwartalnym i rocznym (odpowiednio o 0,3 p. proc. i o 0,4 p. proc.), natomiast na wsiach – zmalał (odpowiednio o 0,1 p. proc. i o 0,7 p. proc.).

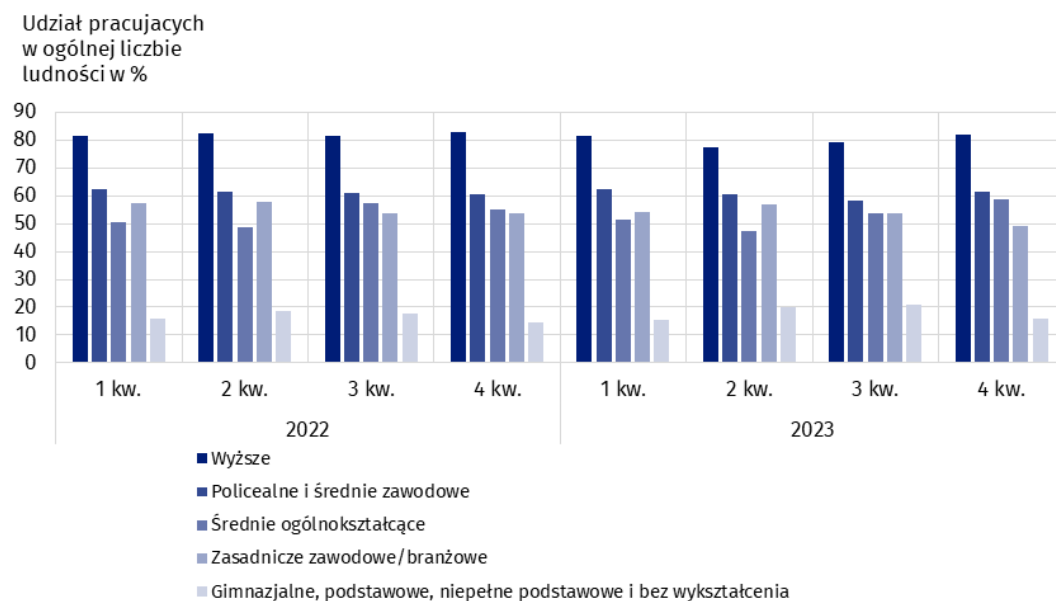
W czwartym kwartale 2023 r. w województwie kujawsko-pomorskim najwyższy współczynnik aktywności zawodowej odnotowano w grupie osób w wieku 25–34 lata (91,1%). Największą zmianę tego współczynnika w porównaniu z poprzednim kwartałem odnotowano w grupie 15–24 lata (wzrost o 7,4 p. proc.), a w porównaniu z czwartym kwartałem 2022 r. w grupie 35–44 lata (wzrost o 2,3 p. proc.).

W okresie październik–grudzień 2023 r. przypadało 790 osób niepracujących (bezrobotnych i biernych zawodowo) na 1000 osób pracujących (w kraju 753 osoby). Było to tyle samo, co w poprzednim kwartale i o 4 osoby niepracujące więcej niż w czwartym kwartale 2022 r.

W czwartym kwartale 2023 r. w województwie kujawsko-pomorskim pracowało 899 tys. osób w wieku 15–89 lat (5,2% pracujących w kraju). W stosunku do poprzedniego kwartału liczba pracujących pozostała taka sama, a względem analogicznego okresu 2022 r. zmniejszyła się o 4 tys. osób. Większość pracujących, bo 53,6%, stanowili mężczyźni.

W czwartym kwartale 2023 r. wskaźnik zatrudnienia wśród mężczyzn był o 12,6 p. proc. wyższy niż w grupie kobiet

Wykres 2. Wskaźnik zatrudnienia osób w wieku 15–89 lat według poziomu wykształcenia



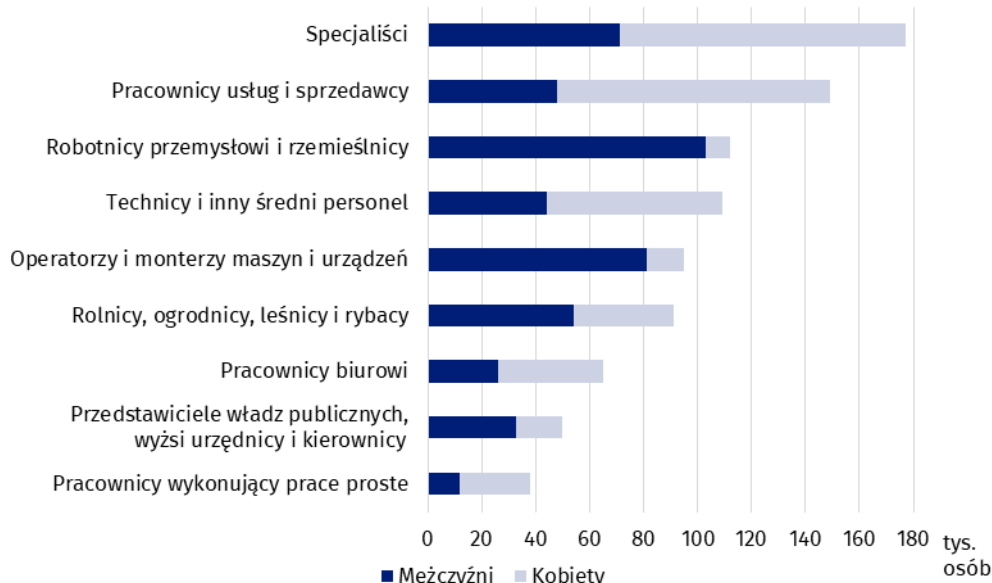
W czwartym kwartale 2023 r. w województwie kujawsko-pomorskim wskaźnik zatrudnienia wśród osób z wykształceniem wyższym wyniósł 82,0%

Udział pracujących w wieku 15–89 lat w ogólnej liczbie ludności w tym wieku, czyli wskaźnik zatrudnienia, w czwartym kwartale 2023 r. wyniósł 55,9% (w kraju 57,1%). Wskaźnik ten był taki sam jak w poprzednim kwartale, natomiast w odniesieniu do czwartego kwartału 2022 r. obniżył się o 0,1 p. proc. Największą zmianę wskaźnika zatrudnienia w porównaniu z poprzednim kwartałem odnotowano wśród pracujących posiadających wykształcenie gimnazjalne, podstawowe, niepełne podstawowe i bez wykształcenia (spadek o 5,2 p. proc.). Największa zmiana wskaźnika w skali roku (spadek o 4,4 p. proc.) wystąpiła w grupie pracujących z wykształceniem zasadniczym zawodowym.

W województwie kujawsko-pomorskim w czwartym kwartale 2023 r. w sektorze prywatnym pracowało 708 tys. osób, czyli 78,8% ogółu pracujących (w kraju 75,6%). W sektorze prywatnym 58,3% pracujących stanowili mężczyźni. W sektorze publicznym pracowało 191 tys. osób (4,5% pracujących w tym sektorze w kraju). W sektorze tym kobiety stanowiły 63,4% pracujących (w kraju 63,3%).

W czwartym kwartale 2023 r. z pracy najemnej utrzymywało się 702 tys. osób. Stanowili oni 78,1% ogółu pracujących (w kraju 80,4%). Grupa pracodawców oraz pracujących na własny rachunek liczyła 190 tys. osób, tj. o 7,3% mniej niż w poprzednim kwartale.

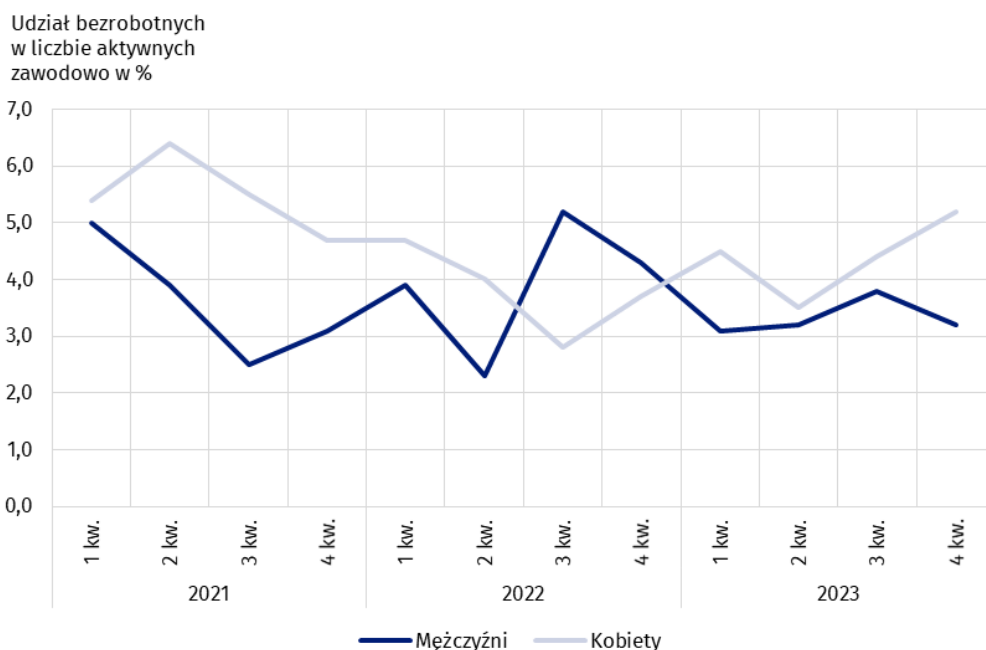
Wykres 3. Pracujący według wielkich grup zawodów i płci w czwartym kwartale 2023 r.



W czwartym kwartale 2023 r., najliczniejszą grupę pracujących według wielkich grup zawodów stanowili Specjaliści, których było 177 tys. (19,7% pracujących). Największy wzrost pracujących zaobserwowano w grupie Pracownicy biurowi (o 25,0%), a spadek w grupie Pracownicy wykonujący prace proste (o 22,4%).

W czwartym kwartale 2023 r. w województwie kujawsko-pomorskim było 39 tys. osób bezrobotnych w wieku 15–74 lata. Populacja bezrobotnych zwiększyła się względem poprzedniego kwartału, jak i czwartego kwartału 2022 r. (o 2,6% w obu przypadkach). Przeciętny czas poszukiwania pracy przez osoby bezrobotne wyniósł 11,2 miesiąca (w kraju 8,5 miesiąca).

Wykres 4. Stopa bezrobocia według płci (według BAEL)



W czwartym kwartale 2023 r. w województwie kujawsko-pomorskim stopa bezrobocia wśród kobiet była wyższa niż wśród mężczyzn o 2,0 p. proc.

Według definicji BAEL stopa bezrobocia wyraża udział bezrobotnych w liczbie aktywnych zawodowo. W czwartym kwartale 2023 r. wyniosła ona 4,2% (w kraju 3,1%), czyli o 0,1 p. proc. więcej niż w trzecim kwartale 2023 r. i o 0,2 p. proc. więcej niż w analogicznym kwartale ubiegłego roku.

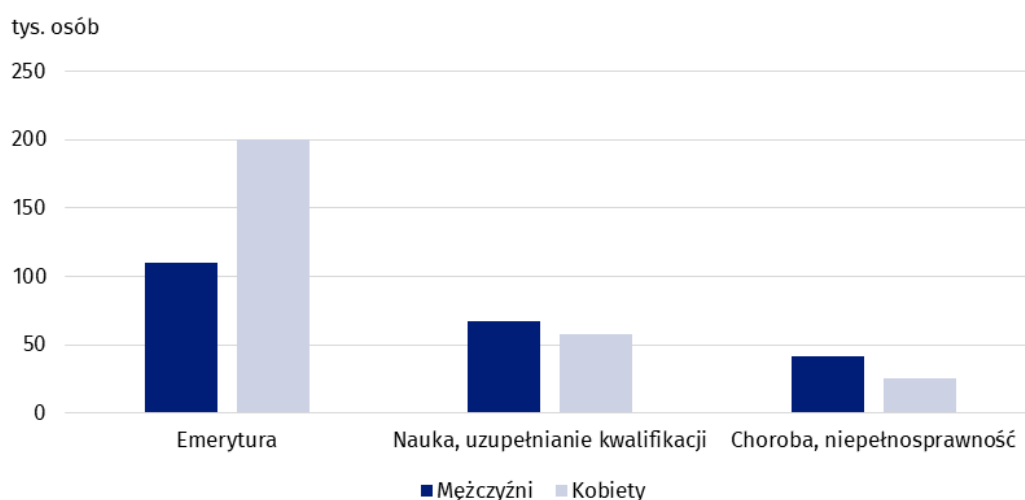
W czwartym kwartale 2023 r. w województwie kujawsko-pomorskim stopa bezrobocia dla miast i wsi była taka sama (4,2%)

Bierni zawodowo

W czwartym kwartale 2023 r. w województwie kujawsko-pomorskim było 671 tys. osób biernych zawodowo w wieku 15–89 lat, co stanowiło 41,7% ludności (w kraju 41,1%).

W odniesieniu do poprzedniego kwartału 2023 r., jak i czwartego kwartału 2022 r. odnotowano spadek liczby osób biernych zawodowo o 1 tys. osób. Większość biernych zawodowo stanowiły kobiety – 59,3%, a ze względu na miejsce zamieszkania osoby zamieszkujące miasta – 58,4%.

Wykres 5. Bierni zawodowo w wieku 15–74 lata według wybranych przyczyn i płci w czwartym kwartale 2023 r.



W czwartym kwartale 2023 r. 557 tys. osób biernych zawodowo w wieku 15–74 lata nie poszukiwało pracy. Głównym powodem bierności zawodowej była emerytura, na którą wskazało 55,8% osób. W następnej kolejności respondenci wskazali na naukę, uzupełnianie kwalifikacji – 22,4% oraz chorobę lub niepełnosprawność – 12,0%.

Tablica 1. Aktywność ekonomiczna ludności w wieku 15–89 lat w czwartym kwartale 2023 r.

Wyszczególnienie	Ogółem	Aktywni zawodowo			Bierni zawodowo
		razem	pracujący	bezrobotni ^a	
	w tysiącach				
Ogółem	1609	938	899	39	671
według płci					
Mężczyźni	772	499	482	16	273
Kobiety	837	440	417	23	398
według miejsca zamieszkania					
Miasta	946	554	531	23	392
Wieś	663	384	368	16	279
według wieku					
15–24 lata	190	63	54	.	128
25–34	214	195	185	10	19
35–44	309	281	273	.	28
45–54	287	252	241	11	34
55–89 lat	609	148	146	.	461
Wiek produkcyjny ^b	1102	901	861	39	201
W wieku 15–64 lata	1226	917	878	39	308
według wykształcenia					
Wyższe	400	333	328	.	66
Policealne i średnie zawodowe	390	251	240	11	140
Średnie ogólnokształcące	171	104	100	.	67
Zasadnicze zawodowe	385	200	189	11	185
Gimnazjalne, podstawowe, niepełne podstawowe i bez wykształcenia	264	51	42	.	213

a Osoby w wieku 15–74 lata. b 18–59 lat dla kobiet, 18–64 lata dla mężczyzn.

U w a g a.

Od 4 kwartału 2023 r. do uogólniania wyników badania na populację generalną zastosowano dane o ludności rezydującej w mieszkaniach, pochodzące z bilansów opracowanych na podstawie wyników Narodowego Spisu Powszechnego Ludności i Mieszkań z 2021 (do 3 kw. 2023 r. wyniki były uogólniane na populację generalną z wykorzystaniem danych o ludności pochodzących z bilansów opracowanych na podstawie wyników NSP 2011). Dane opublikowane w niniejszej informacji sygnalnej za okres od 1 kwartału 2021 r. do 3 kwartału 2023 r., zostały przeliczone zgodnie z nową podstawą uogólniania danych, są zatem porównywalne z wynikami dla 4 kwartału 2023 r.



W opracowaniu sumy składników mogą różnić się od wielkości „ogółem”, co jest wynikiem zaokrągleń dokonywanych przy uogólnianiu wyników badania. Ze względu na reprezentacyjną metodę badania zalecana jest ostrożność w postępowaniu się danymi w tych przypadkach, gdy zastosowano bardziej szczegółowe podziały i występują liczby niskiego rzędu (mniejsze niż 20 tys.). Liczby, które po uogólnieniu wyników z próby wynoszą poniżej 10 tys., zostały zastąpione znakiem kropki („.”), co oznacza, że konkretna wartość nie może być pokazana z uwagi na losowy błąd próby.

W przypadku cytowania danych Głównego Urzędu Statystycznego prosimy o zamieszczenie informacji: „Źródło danych GUS”, a w przypadku publikowania obliczeń dokonanych na danych opublikowanych przez GUS prosimy o zamieszczenie informacji: „Opracowanie własne na podstawie danych GUS”.

Opracowanie merytoryczne:
Urząd Statystyczny w Bydgoszczy
Dyrektor dr Wiesława Gierańczyk
Tel: 52 366 93 90

Rozpowszechnianie:
Zespół do spraw obsługi mediów
Tel: 539 671 457, 532 457 701

Kujawsko-Pomorski Ośrodek Badań Regionalnych
Tel: 539 671 457
e-mail: media_USB DG@stat.gov.pl

-  bydgoszcz.stat.gov.pl
-  [@BYDGOSZCZ_STAT](https://twitter.com/BYDGOSZCZ_STAT)
-  [@GlownyUrzadStatystyczny](https://www.facebook.com/GlownyUrzadStatystyczny)
-  [gus_stat](https://www.instagram.com/gus_stat)
-  [glownyurządstatystycznygus](https://www.youtube.com/glownyurządstatystycznygus)
-  [glownyurządstatystyczny](https://www.linkedin.com/company/glownyurządstatystyczny)

Powiązane opracowania

[Zeszyt metodologiczny Badanie Aktywności Ekonomicznej Ludności](#)
[Aktywność ekonomiczna ludności w województwie kujawsko-pomorskim w trzecim kwartale 2023 r.](#)
[Pracujący, bezrobotni i bierni zawodowo \(wyniki wstępne BAEL\) - 4 kwartał 2023 roku](#)
[Aktywność ekonomiczna ludności Polski – 3 kwartał 2023 roku](#)

Temat dostępny w bazach danych

[Bank Danych Lokalnych](#)
[Bank Danych Makroekonomicznych](#)
[Dziedzinowe Bazy Wiedzy](#)

Ważniejsze pojęcia dostępne w słowniku

[Pojęcia stosowana w statystyce publicznej](#)