

Aktywność ekonomiczna ludności¹ w województwie kujawsko-pomorskim w pierwszym kwartale 2023 r.

29.06.2023 r.

58,1%

Współczynnik aktywności zawodowej w pierwszym kwartale 2023 r.

Według Badania Aktywności Ekonomicznej Ludności (BAEL) w pierwszym kwartale 2023 r. w województwie kujawsko-pomorskim wzrosła liczba pracujących i biernych zawodowo (w porównaniu z poprzednim kwartałem). W tym czasie zmniejszyła się liczba osób bezrobotnych. Odnotowano spadek współczynnika aktywności zawodowej oraz stopy bezrobocia.

Aktywni zawodowo

W pierwszym kwartale 2023 r. w województwie kujawsko-pomorskim było 936 tys. osób aktywnych zawodowo (pracujących i bezrobotnych) w wieku 15-89 lat. Ich liczba zmniejszyła się w porównaniu z poprzednim kwartałem o 1 tys. osób, ale wzrosła o 6 tys. osób względem pierwszego kwartału 2022 r.

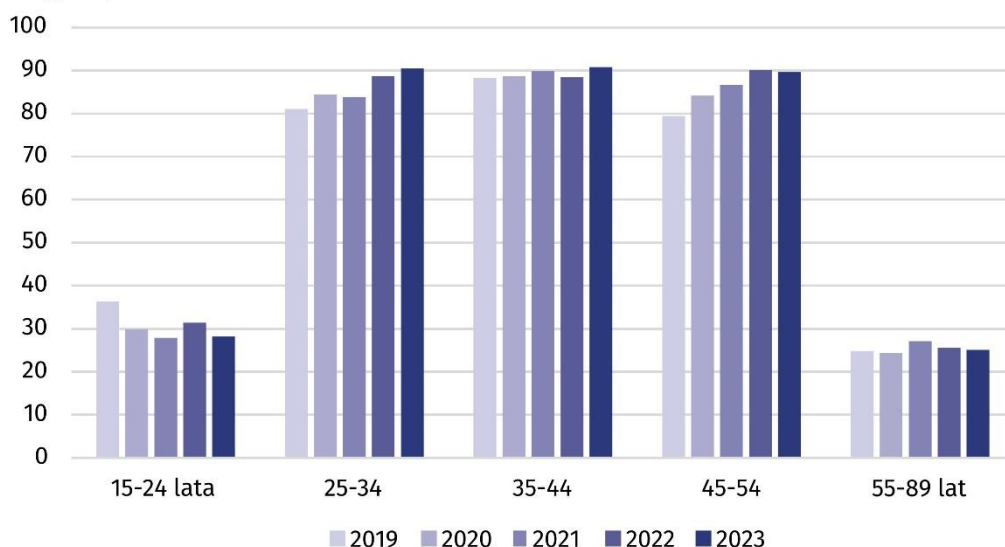
Współczynnik aktywności zawodowej, który określa udział aktywnych zawodowo w wieku 15-89 lat w ogólnej liczbie ludności w tej kategorii wieku, w pierwszym kwartale 2023 r. wyniósł 58,1% (w kraju 58,4%). Zmniejszył się on o 0,1 p. proc. w stosunku do czwartego kwartału 2022 r., natomiast zwiększył się o 0,5 p. proc. analogicznego kwartału 2022 r.

W pierwszym kwartale 2023 r. aktywnymi zawodowo pozostawało 66,2% mężczyzn oraz 50,7% kobiet (w kraju odpowiednio 66,3% i 51,2%). Zarówno wśród mężczyzn, jak i kobiet było to więcej niż w analogicznym kwartale poprzedniego roku.

W pierwszym kwartale 2023 r. w województwie kujawsko-pomorskim było 425 tys. kobiet aktywnych zawodowo, tj. 1,2% więcej w stosunku do pierwszego kwartału 2022 r.

Wykres 1. Współczynnik aktywności zawodowej ludności według grup wieku w pierwszym kwartale

Udział aktywnych zawodowo w ogólnej liczbie ludności w %



¹ Wyniki wstępne.

W pierwszym kwartale 2023 r. w województwie kujawsko-pomorskim najwyższy współczynnik aktywności zawodowej odnotowano w grupie osób w wieku 35-44 lata (90,8%), w której wzrósł on o 2,3 p. proc. w stosunku do poprzedniego kwartału, co stanowiło najwyższy wzrost wśród pięciu rozpatrywanych grup wiekowych. Zarówno w porównaniu z poprzednim kwartałem, jak i pierwszym kwartałem 2022 r. współczynnik aktywności zawodowej zmniejszył się wyłącznie w grupach wieku 45-54 lata i 55-89 lat.

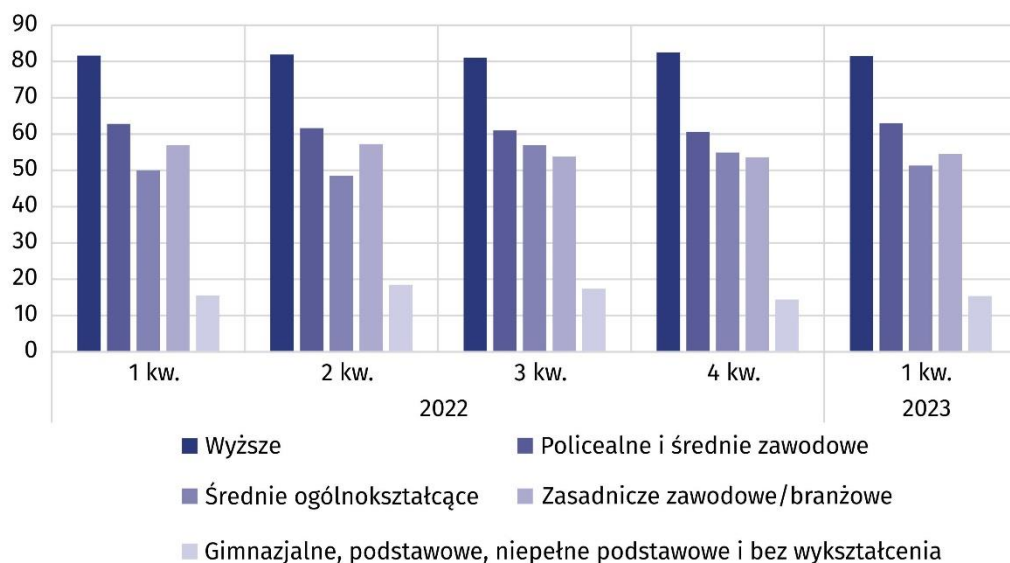
W pierwszym kwartale 2023 r. na 1000 pracujących osób przypadało 787 osób niepracujących (bezrobotnych i biernych zawodowo; w kraju 764 osoby). Było to o 3 osoby niepracujące mniej niż w poprzednim kwartale i o 26 osób niepracujących mniej niż w pierwszym kwartale 2022 r.

W pierwszym kwartale 2023 r. w województwie kujawsko-pomorskim pracowało 901 tys. osób w wieku 15-89 lat (5,3% pracujących w kraju). W stosunku do poprzedniego kwartału liczba pracujących zwiększyła się o 1 tys. osób, a względem analogicznego okresu 2022 r. zwiększyła się o 11 tys. osób. Większość pracujących, bo 54,9%, stanowili mężczyźni.

Udział pracujących w wieku 15-89 lat w ogólnej liczbie ludności w tym wieku, czyli wskaźnik zatrudnienia, w pierwszym kwartale 2023 r. wyniósł 55,9% (w kraju 56,7%). Wskaźnik ten był taki sam jak poprzednim kwartale, ale o 0,8 p. proc. wyższy niż w pierwszym kwartale 2022 r.

Wykres 2. Wskaźnik zatrudnienia osób w wieku 15-89 lat według poziomu wykształcenia

Udział pracujących
w ogólnej liczbie
ludności w %



W pierwszym kwartale 2023 r. wskaźnik zatrudnienia wśród mężczyzn był o 15,6 p. proc. wyższy niż w grupie kobiet

W pierwszym kwartale 2023 r. w województwie kujawsko-pomorskim wskaźnik zatrudnienia wśród osób z wykształceniem wyższym wyniósł 81,5%, co dało 3. lokatę wśród województw

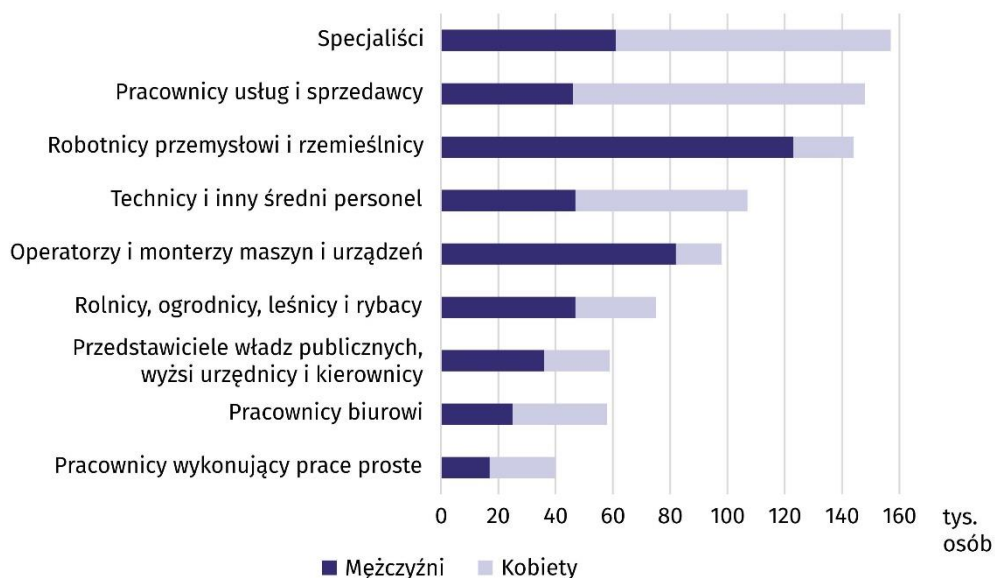
W pierwszym kwartale 2023 r. względem poprzedniego kwartału największy spadek wskaźnika zatrudnienia zaobserwowano wśród pracujących posiadających wykształcenie średnie ogólnokształcące (o 3,6 p. proc.), natomiast w stosunku do pierwszego kwartału 2022 r. w tej grupie odnotowano największy wzrost (o 1,3 p. proc.). W porównaniu z analogicznym kwartałem 2022 r. najwyższy spadek wskaźnika zatrudnienia wystąpił wśród pracujących posiadających wykształcenie zasadnicze zawodowe (o 2,4 p. proc.).

W województwie kujawsko-pomorskim w pierwszym kwartale 2023 r. w sektorze prywatnym pracowało 707 tys. osób, czyli 78,5% ogółu pracujących (w kraju 75,7%). W sektorze prywatnym 59,5% pracujących stanowili mężczyźni. W sektorze publicznym pracowało 194 tys. osób (4,7%

pracujących w tym sektorze w kraju). W sektorze tym kobiety stanowiły 62,4% pracujących, a ich liczba wzrosła o 7,1% względem analogicznego okresu 2022 r.

W pierwszym kwartale 2022 r. z pracy najemnej utrzymywało się 718 tys. pracujących. Stanowili oni 79,7% ogółu pracujących (w kraju 80,2%). Grupa pracodawców oraz pracujących na własny rachunek liczyła 172 tys. osób, a pomagających członków rodziny 11 tys. osób.

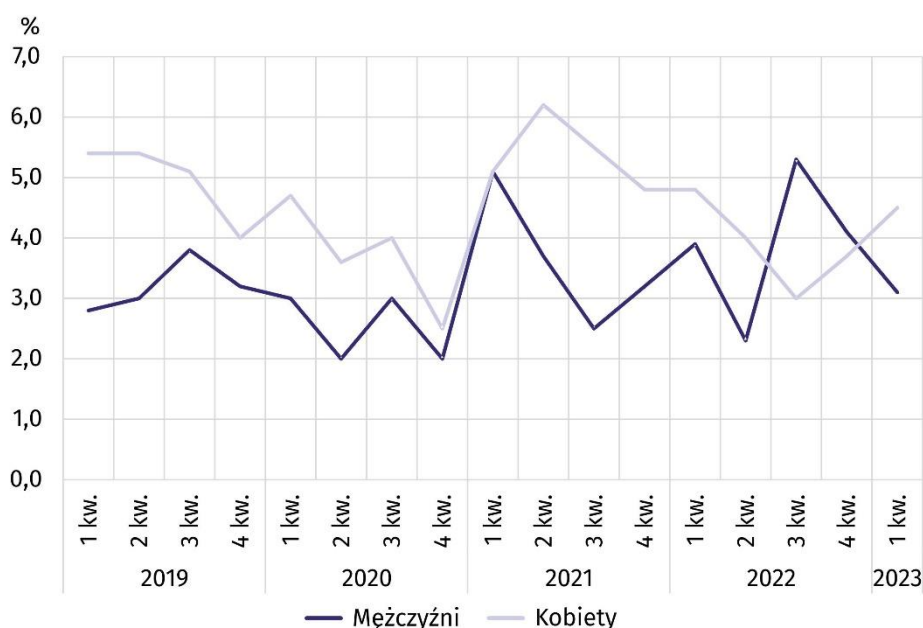
Wykres 3. Pracujący w wielkich grupach zawodów według płci w pierwszym kwartale 2023 r.



W pierwszym kwartale 2023 r., tak jak w poprzednim kwartale, najliczniejszą grupę pracujących stanowili Specjaliści, których było 158 tys. osób (17,5% pracujących). Zarówno w stosunku do poprzedniego kwartału, jak i pierwszego kwartału 2022 r. liczba pracowników w największym stopniu zmniejszyła się w grupie zawodów Rolnicy, ogrodnicy, leśnicy i rybacy.

W pierwszym kwartale 2023 r. w województwie kujawsko-pomorskim było 34 tys. osób bezrobotnych w wieku 15-74 lata. Populacja bezrobotnych zmniejszyła się względem poprzedniego kwartału (o 8,1%) i pierwszego kwartału 2022 r. (o 15,0%). Przeciętny czas poszukiwania pracy przez osoby bezrobotne wyniósł 9,6 miesiąca (w kraju 8,1 miesiąca).

Wykres 4. Stopa bezrobocia (według BAEL) według płci



W pierwszym kwartale 2023 r. w województwie kujawsko-pomorskim stopa bezrobocia wśród kobiet była wyższa niż wśród mężczyzn o 1,4 p. proc.

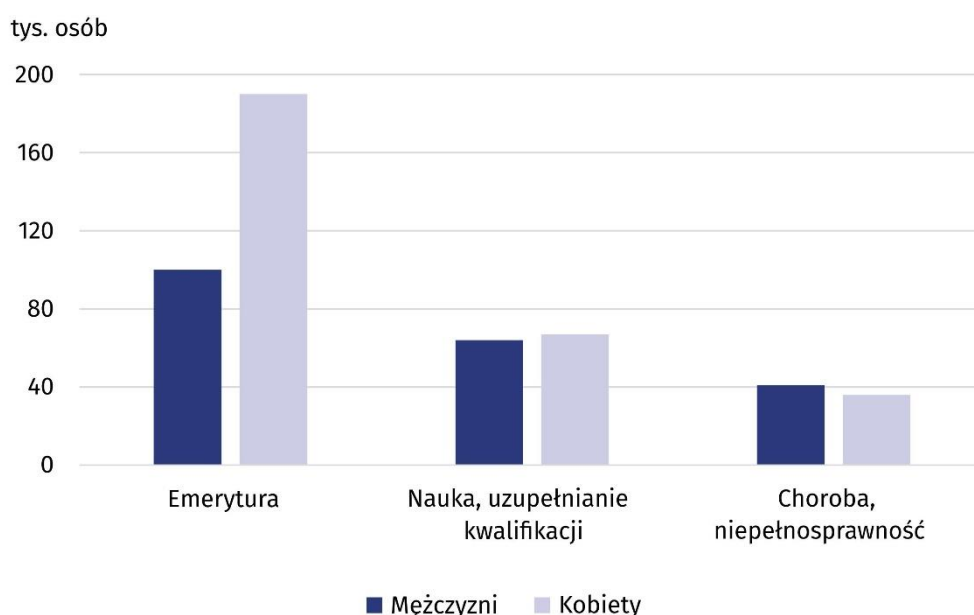
Według BAEL stopa bezrobocia wyraża udział bezrobotnych w liczbie aktywnych zawodowo. W pierwszym kwartale 2023 r. wyniosła ona 3,6% (w kraju 2,9%), czyli mniej niż czwartym kwartale 2022 r. (0,3 p. proc.) i analogicznym kwartale ubiegłego roku (o 0,7 p. proc.).

Bierni zawodowo

W pierwszym kwartale 2023 r. w województwie kujawsko-pomorskim było 675 tys. osób biernych zawodowo w wieku 15-89 lat, co stanowiło 41,9% ludności (podobnie w kraju). Oznacza to wzrost liczby osób biernych zawodowo względem czwartego kwartału 2022 r. o 1 tys. osób, natomiast spadek w stosunku do pierwszego kwartału 2022 r. o 9 tys. osób. Wśród osób biernych zawodowo przeważały kobiety, ale było ich mniej niż w pierwszym kwartale 2022 r.

W pierwszym kwartale 2023 r. w województwie kujawsko-pomorskim stopa bezrobocia w miastach i na wsiach była taka sama i wyniosła 3,6%

Wykres 5. Bierni zawodowo w wieku 15-74 lata według wybranych przyczyn i płci w pierwszym kwartale 2023 r.



W pierwszym kwartale 2023 r. 550 tys. osób biernych zawodowo w wieku 15-74 lata nie poszukiwało pracy. Jako główny powód bierności zawodowej 52,7% osób podało emeryturę (62,8% z nich mieszkało w miastach). Wśród osób nieposzukujących pracy 23,8% jako przyczynę wskazała naukę, uzupełnianie kwalifikacji, a 14,0% chorobę czy niepełnosprawność.

Tablica 1. Aktywność ekonomiczna ludności w wieku 15-89 lat w pierwszym kwartale 2023 r.

Wyszczególnienie	Ogółem	Aktywni zawodowo			Bierni zawodowo
		razem	pracujący	bezrobotni ^a	
	w tysiącach				
Ogółem	1611	936	901	34	675
według płci					
Mężczyźni	772	511	495	16	261
Kobiety	839	425	407	19	414
według miejsca zamieszkania					
Miasta	933	521	502	19	412
Wieś	678	415	400	15	263
według wieku					
15 – 24 lata	188	53	42	11	135
25 – 34	232	210	204	.	23
35 – 44	304	276	275	.	28
45 - 54	269	241	229	12	28
55 – 89 lat	617	155	151	.	461
Wiek produkcyjny ^b	1096	904	869	34	193
W wieku 15 – 64 lata	1236	916	882	34	320
według wykształcenia					
Wyższe	379	312	309	.	67
Policealne i średnie zawodowe	381	246	240	.	136
Średnie ogólnokształcące	156	88	80	.	68
Zasadnicze zawodowe	422	242	230	12	180
Gimnazjalne, podstawowe, niepełne podstawowe i bez wykształcenia	272	49	42	.	224

a Osoby w wieku 15-74 lata. b 18-59 lat dla kobiet, 18-64 lata dla mężczyzn.


U w a g a. W opracowaniu sumy składników mogą różnić się od wielkości „ogółem”, co jest wynikiem zaokrągleń dokonywanych przy uogólnianiu wyników badania. Ze względu na reprezentacyjną metodę badania zalecana jest ostrożność w posługiwaniu się danymi w tych przypadkach, gdy zastosowano bardziej szczegółowe podziały i występują liczby niskiego rzędu (mniejsze niż 20 tys.). Liczby, które po uogólnieniu wyników z próby wynoszą poniżej 10 tys., zostały zastąpione znakiem kropki („.”), co oznacza, że konkretna wartość nie może być pokazana z uwagi na losowy błąd próby.

W przypadku cytowania danych Głównego Urzędu Statystycznego prosimy o zamieszczenie informacji: „Źródło danych GUS”, a w przypadku publikowania obliczeń dokonanych na danych opublikowanych przez GUS prosimy o zamieszczenie informacji: „Opracowanie własne na podstawie danych GUS”.

Opracowanie merytoryczne:
Urząd Statystyczny w Bydgoszczy
Dyrektor dr Wiesława Gierańczyk
Tel: 52 366 93 90

Rozpowszechnianie:
Zespół do spraw obsługi mediów
Tel: 539 671 457, 532 457 701

Kujawsko-Pomorski Ośrodek Badań Regionalnych
Tel: 539 671 457
e-mail: media_USBdg@stat.gov.pl

-  bydgoszcz.stat.gov.pl
-  [@BYDGOSZCZ_STAT](https://twitter.com/BYDGOSZCZ_STAT)
-  [@GlownyUrzadStatystyczny](https://www.facebook.com/GlownyUrzadStatystyczny)
-  [gus_stat](https://www.instagram.com/gus_stat)
-  [glownyurządstatystycznygus](https://www.youtube.com/glownyurządstatystycznygus)
-  [glownyurządstatystyczny](https://www.linkedin.com/company/glownyurządstatystyczny)

Powiązane opracowania

[Informacja GUS na temat zmian wprowadzanych od 2021 r. w BAEL](#)

[Pracujący, bezrobotni i bierni zawodowo \(wyniki wstępne BAEL\) – 4 kwartał 2022 roku](#)

[Aktywność ekonomiczna ludności Polski – 4 kwartał 2022 roku](#)

Temat dostępny w bazach danych

[Bank Danych Lokalnych](#)

[Bank Danych Makroekonomicznych](#)

[Dziedzinowe Bazy Wiedzy](#)

Ważniejsze pojęcia dostępne w słowniku

[Aktywność ekonomiczna według BAEL](#)

[Bezrobotni według BAEL](#)

[Ludność aktywna zawodowo według BAEL](#)

[Ludność bierna zawodowo według BAEL](#)

[Pracujący według BAEL](#)

[Stopa bezrobocia według BAEL](#)

[Wiek produkcyjny](#)

[Wskaźnik zatrudnienia](#)

[Współczynnik aktywności zawodowej ludności](#)