

Badanie Aktywności Ekonomicznej Ludności¹ w województwie kujawsko-pomorskim w czwartym kwartale 2022 r.

30.03.2023 r.

58,2%

Współczynnik aktywności zawodowej w czwartym kwartale 2022 r.

Według Badania Aktywności Ekonomicznej Ludności (BAEL) w czwartym kwartale 2022 r. w województwie kujawsko-pomorskim zmniejszyła się liczba pracujących i bezrobotnych (w porównaniu z poprzednim kwartałem). W tym czasie wzrosła liczba osób biernych zawodowo. Odnotowano spadek współczynnika aktywności zawodowej oraz wskaźnika zatrudnienia.

Aktywni zawodowo

W czwartym kwartale 2022 r. liczba osób aktywnych zawodowo w wieku 15-89 lat w województwie kujawsko-pomorskim wyniosła 937 tys. osób. Liczba aktywnych zawodowo wzrosła o 11 tys. osób w porównaniu z czwartym kwartałem 2021 r., ale spadła o 10 tys. osób względem poprzedniego kwartału.

Współczynnik aktywności zawodowej, który określa udział aktywnych zawodowo w wieku 15-89 lat w ogólnej liczbie ludności w tej kategorii wieku, w czwartym kwartale 2022 r. wyniósł 58,2% (tyle samo w kraju). Wzrósł on o 0,9 p. proc. w stosunku do analogicznego okresu 2021 r. i spadł o 0,6 p. proc. względem trzeciego kwartału 2022 r. Zarówno wśród mężczyzn, jak i kobiet, zwiększyła się liczba osób aktywnych zawodowo w porównaniu z czwartym kwartałem 2021 r., ale zmniejszyła się względem trzeciego kwartału 2022 r.

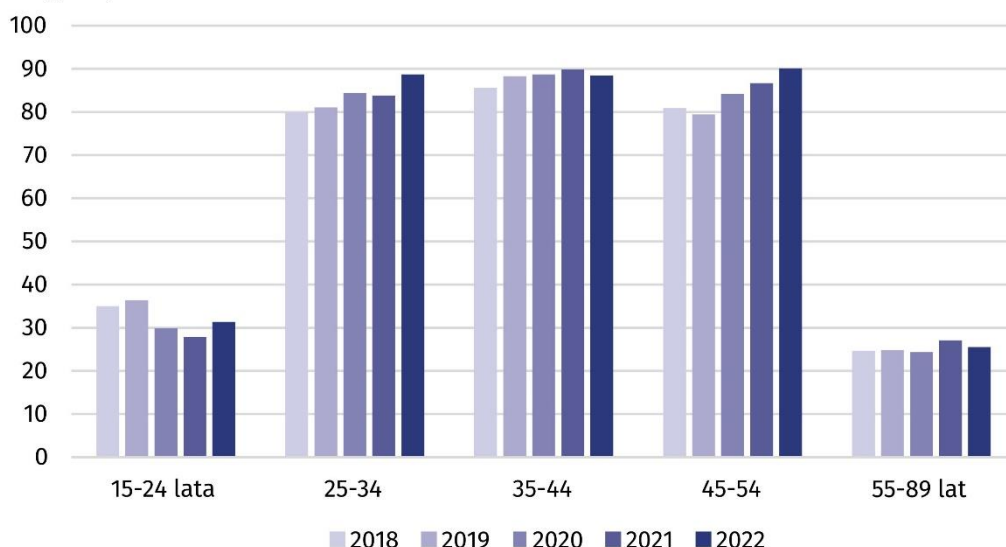
W czwartym kwartale 2022 r. w województwie kujawsko-pomorskim aktywnymi zawodowo pozostawało 65,9% mężczyzn oraz 51,0% kobiet (w kraju odpowiednio 65,9% i 51,1%). Współczynnik aktywności zawodowej zarówno wśród mężczyzn, jak i kobiet wzrósł względem analogicznego kwartału 2021 r. (odpowiednio o 0,6 p. proc. i o 1,1 p. proc.), ale zmniejszył się w stosunku do poprzedniego kwartału (odpowiednio o 0,6 p. proc. i o 0,7 p. proc.).

W czwartym kwartale 2022 r. w województwie kujawsko-pomorskim było 428 tys. kobiet aktywnych zawodowo

¹ Wyniki wstępne.

Wykres 1. Współczynnik aktywności zawodowej ludności według grup wieku w czwartym kwartale

Udział aktywnych zawodowo
w ogólnej liczbie ludności w %



W czwartym kwartale 2022 r. w województwie kujawsko-pomorskim największy wzrost aktywności zawodowej w porównaniu z analogicznym okresem 2021 r. zanotowano w grupie osób w wieku 25-34 lata, gdzie współczynnik aktywności zawodowej zwiększył się o 4,9 p. proc. W tym samym okresie zmniejszył się o 1,6 p. proc. udział aktywnych zawodowo w grupie osób w wieku 55-89 lat oraz o 1,4 p. proc. w grupie osób w wieku 35-44 lata. Największy spadek współczynnika aktywności zawodowej względem poprzedniego kwartału odnotowano w grupie wiekowej 15-24 lata (o 3,7 p. proc.).

Wyniki Badania Aktywności Ekonomicznej Ludności pokazują, że w czwartym kwartale 2022 r. na 1000 pracujących osób przypadało 790 osób niepracujących, czyli bezrobotnych i biernych zawodowo (o 20 osób na 1000 pracujących więcej niż w kraju). Jest to mniej o 27 osób niż w czwartym kwartale 2021 r. i 15 osób niepracujących więcej w stosunku do poprzedniego kwartału.

Pracujący

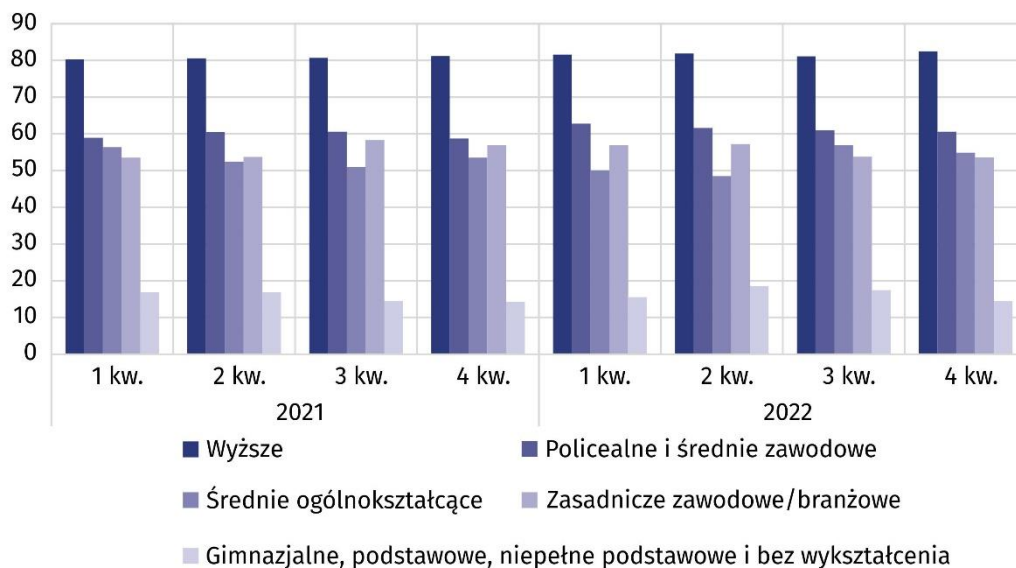
Według Badania Aktywności Ekonomicznej Ludności w czwartym kwartale 2022 r. w województwie kujawsko-pomorskim pracowało 900 tys. osób w wieku 15-89 lat (5,4% pracujących w kraju). W stosunku do analogicznego okresu 2021 r. liczba pracujących wzrosła o 10 tys. osób. W porównaniu z trzecim kwartałem 2022 r. liczba pracujących zmniejszyła się o 7 tys. osób na co wpłynęło zmniejszenie liczby pracujących wśród kobiet (o 9 tys.). Większość pracujących, bo 54,1%, stanowili mężczyźni.

Udział pracujących w wieku 15-89 lat w ogólnej liczbie ludności w tym wieku, czyli wskaźnik zatrudnienia, w województwie kujawsko-pomorskim w czwartym kwartale 2022 r. wyniósł 55,9% (w kraju więcej o 0,6 p. proc.). W porównaniu z analogicznym kwartałem 2021 r. wzrósł on o 0,9 p. proc., natomiast względem poprzedniego kwartału spadł o 0,4 p. proc. W stosunku do czwartego kwartału 2021 r. i poprzedniego kwartału wskaźnik zatrudnienia w grupie mężczyzn pozostał na podobnym poziomie i wyniósł 63,1%. Wśród kobiet wskaźnik wyniósł 49,1%.

W czwartym kwartale 2022 r. wskaźnik zatrudnienia wśród mężczyzn był o 14,0 p. proc. wyższy niż w grupie kobiet

Wykres 2. Wskaźnik zatrudnienia osób w wieku 15-89 lat według poziomu wykształcenia

Udział pracujących
w ogólnej liczbie
ludności w %



W czwartym kwartale 2022 r. w stosunku do analogicznego kwartału 2021 r. wskaźnik zatrudnienia w największym stopniu zwiększył się wśród pracujących posiadających wykształcenie policealne i średnie zawodowe (o 1,9 p. proc.). Mniejszy udział pracujących odnotowało wyłącznie w grupie osób z wykształceniem zasadniczym zawodowym (spadek o 3,3 p. proc.).

W czwartym kwartale 2022 r. względem poprzedniego kwartału wskaźnik zatrudnienia zwiększył się wyłącznie wśród osób z wykształceniem wyższym (o 1,4 p. proc.). Największy spadek tego wskaźnika odnotowano natomiast wśród osób z wykształceniem gimnazjalnym, podstawowym, niepełnym podstawowym i bez wykształcenia szkolnego (o 3,0 p. proc.).

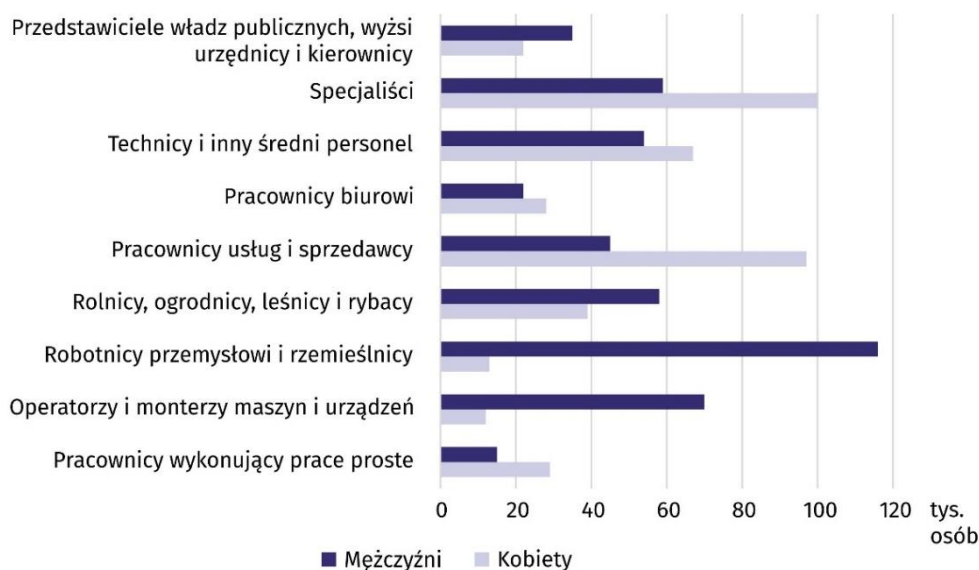
W województwie kujawsko-pomorskim w czwartym kwartale 2022 r. w sektorze prywatnym pracowało 690 tys. osób, czyli 76,7% ogółu pracujących (w kraju 75,4%). Udział pracujących w tym sektorze zmniejszył się względem analogicznego kwartału 2021 r. i poprzedniego (odpowiednio o 0,6 p. proc. i o 2,5 p. proc.). W sektorze prywatnym 59,9% pracujących stanowili mężczyźni.

W czwartym kwartale 2022 r. w sektorze publicznym pracowało 209 tys. osób (5,0% pracujących w tym sektorze w kraju). Analiza liczby pracujących według płci w czwartym kwartale 2022 r. wskazuje na sfeminizowanie sektora publicznego, w którym 64,6% pracujących stanowiły kobiety. Odsetek pracujących w tym sektorze kobiet zwiększył się względem czwartego kwartału 2021 r. (0,1 p. proc.) i pozostał na tym samym poziomie w stosunku do poprzedniego.

W województwie kujawsko-pomorskim, podobnie jak w Polsce, większość pracujących utrzymywała się z pracy najemnej. W czwartym kwartale 2022 r. taki status wykazało 700 tys. pracujących, którzy stanowili 77,8% ogółu pracujących (o 2,6 p. proc. mniej niż w kraju). Grupa pracodawców oraz pracujących na własny rachunek liczyła 187 tys. osób, a pomagających członków rodziny 12 tys. osób.

W czwartym kwartale 2022 r. w województwie kujawsko-pomorskim wskaźnik zatrudnienia wśród osób z wykształceniem wyższym wyniósł 82,5%, co dało 1. lokatę wśród województw

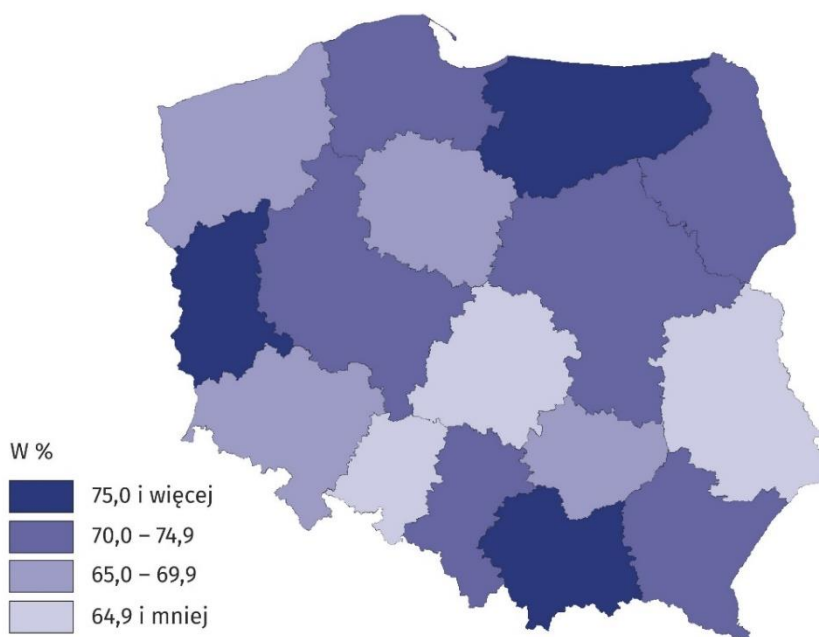
Wykres 3. Pracujący w wielkich grupach zawodów według płci w czwartym kwartale 2022 r.



W czwartym kwartale 2022 r. w województwie kujawsko-pomorskim odsetek pracujących 40 godzin i więcej w głównym miejscu pracy w badanym tygodniu był niższy niż w kraju o 2,4 p. proc.

W czwartym kwartale 2022 r., tak jak w analogicznym okresie 2021 r. i trzecim kwartale 2022 r., najliczniejszą grupę pracujących stanowili Specjaliści, których było 159 tys. osób (niemal 17% pracujących). Było to o 2 tys. osób mniej w stosunku do czwartego kwartału 2021 r. i o 9 tys. osób więcej niż w poprzednim kwartale. W każdym ze wspomnianych kwartałów około 2/3 pracujących w tej grupie zawodów stanowiły kobiety. W stosunku do czwartego kwartału 2021 r. najbardziej wzrosła liczba pracujących w grupie zawodów Pracownicy usług i sprzedawcy (o 18 tys. osób). Kobiety stanowiły 68,3% pracujących w tej grupie. W porównaniu z czwartym 2021 r. o 20 tys. osób zmniejszyła się liczba pracujących w grupie zawodów Robotnicy przemysłowi i rzemieślnicy oraz Operatorzy i monterzy maszyn i urządzeń. W czwartym kwartale 2022 r. względem poprzedniego kwartału najbardziej wzrosła liczba pracujących w grupie zawodów Robotnicy przemysłowi i rzemieślnicy (o 13 tys. osób), w której blisko 90% pracujących stanowili mężczyźni.

Mapa 1. Udział pracujących 40 godzin i więcej w ogólnej liczbie przepracowanych godzin w głównym miejscu pracy w czwartym kwartale 2022 r.



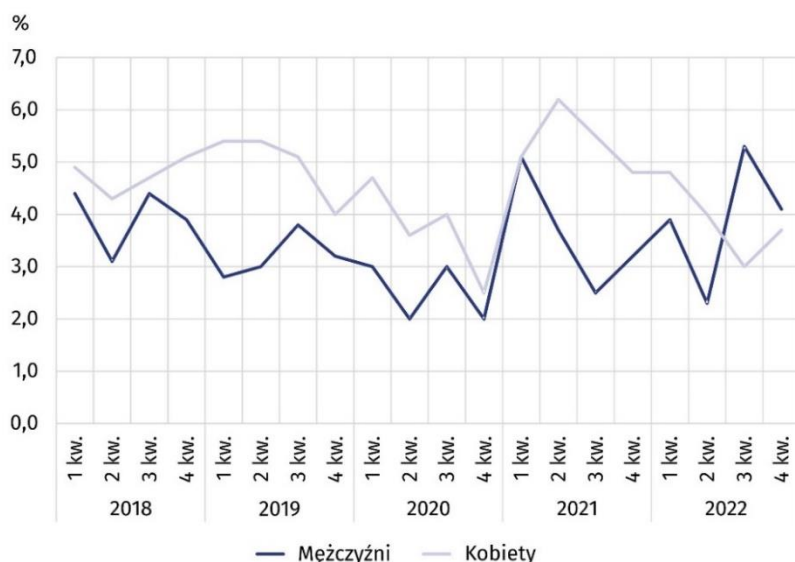
W czwartym kwartale 2022 r. w województwie kujawsko-pomorskim 40 godzin i więcej w badanym tygodniu w głównym miejscu pracy przepracowało 621 tys. osób. Było to 69,0% wszystkich pracujących, co dało 13. lokatę wśród województw. Udział pracujących 40 godzin i więcej w ogólnej liczbie pracujących był mniejszy w stosunku do czwartego kwartału 2021 r.

(o 0,8 p. proc.) i trzeciego kwartału 2022 r. (o 5,6 p. proc.). W czwartym kwartale 2022 r. w stosunku do poprzedniego we wszystkich województwach zmniejszył się udział pracujących, którzy w głównym miejscu pracy przepracowali w badanym tygodniu 40 godzin i więcej.

Bezrobotni

W czwartym kwartale 2022 r. w województwie kujawsko-pomorskim populacja bezrobotnych w wieku 15-74 lata liczyła 37 tys. osób. Liczba bezrobotnych zwiększyła się o 2,8% w stosunku do czwartego kwartału 2021 r., ale zmniejszyła o 5,1% względem poprzedniego kwartału.

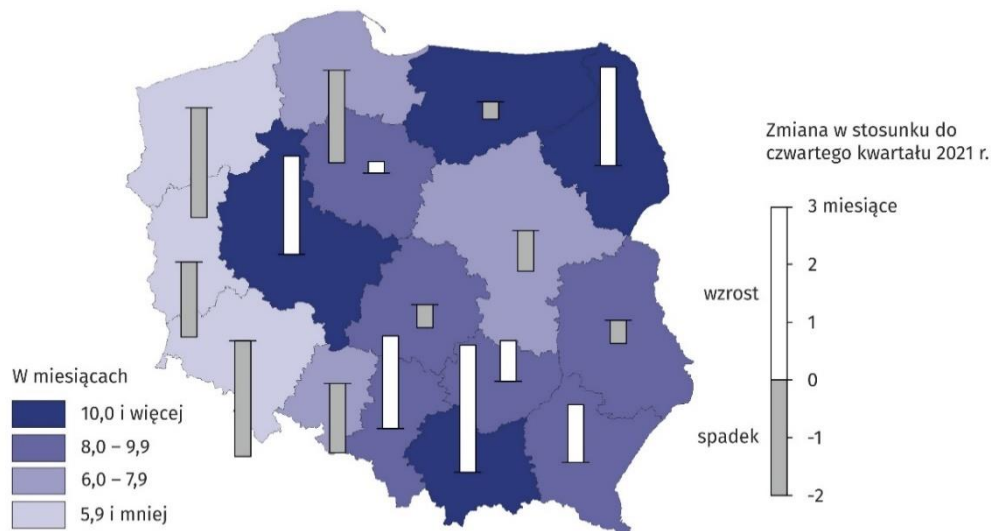
Wykres 4. Stopa bezrobocia (według BAEL) według płci



W czwartym kwartale 2022 r. w województwie kujawsko-pomorskim stopa bezrobocia wśród kobiet była niższa niż wśród mężczyzn o 0,4 p. proc.

Według BAEL stopa bezrobocia wyraża udział bezrobotnych w liczbie aktywnych zawodowo. W czwartym kwartale 2022 r. w województwie kujawsko-pomorskim wyniosła ona 3,9% (w kraju 2,9%), czyli tyle samo co w analogicznym kwartale 2021 r. i 0,2 p. proc. więcej niż w poprzednim. W czwartym kwartale 2022 r. stopa bezrobocia w miastach wyniosła 3,5% i była o 1,0 p. proc. niższa niż na wsiach.

Mapa 2. Przeciętny czas poszukiwania pracy w czwartym kwartale 2022 r.



W czwartym kwartale 2022 r. w województwie kujawsko-pomorskim przeciętny czas poszukiwania pracy przez osoby bezrobotne wyniósł 9,1 miesiąca (w kraju 8,3 miesiąca). Wzrósł on

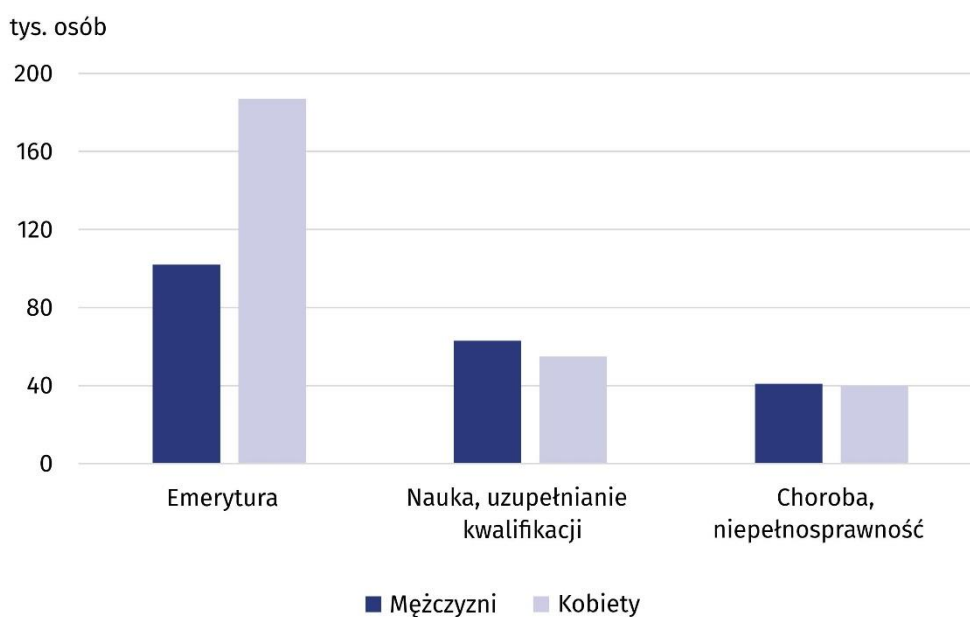
w skali roku (o 0,2 miesiąca), ale zmniejszył się względem poprzedniego kwartału (o 3,1 miesiąca).

Bierni zawodowo

W czwartym kwartale 2022 r. w województwie kujawsko-pomorskim było 674 tys. osób biernych zawodowo w wieku 15-89 lat, co stanowiło 41,8% ludności (tak jak w kraju). Oznacza to spadek liczby osób biernych zawodowo względem analogicznego okresu poprzedniego roku o 17 tys. osób i wzrost w stosunku do poprzedniego kwartału o 10 tys. osób. Wśród osób biernych zawodowo przeważały kobiety, ale było ich mniej w porównaniu z czwartym kwartałem 2021 r.

W czwartym kwartale 2022 r. 58,9% biernych zawodowo w województwie kujawsko-pomorskim mieszkała w miastach

Wykres 5. Bierni zawodowo w wieku 15-74 lata według wybranych przyczyn i płci w czwartym kwartale 2022 r.



W czwartym kwartale 2022 r. 558 tys. osób biernych zawodowo w wieku 15-74 lata nie poszukiwało pracy. Jako główny powód bierności zawodowej 52,0% osób podało emeryturę (blisko 66% z nich mieszkało w miastach). Wśród osób nieposzukujących pracy 21,1% jako przyczynę wskazała naukę, uzupełnianie kwalifikacji, a 14,5% chorobę czy niepełnosprawność.

Tablica 1. Aktywność ekonomiczna ludności w wieku 15-89 lat w czwartym kwartale 2022 r.

Wyszczególnienie	Ogółem	Aktywni zawodowo			Bierni zawodowo
		razem	pracujący	bezrobotni ^a	
	w tysiącach				
Ogółem	1611	937	900	37	674
według płci					
Mężczyźni	772	509	487	21	263
Kobiety	839	428	412	16	411
według miejsca zamieszkania					
Miasta	933	536	517	19	397
Wieś	678	400	383	18	277
według wieku					
15 – 24 lata	188	59	50	.	129
25 – 34	222	197	191	.	25
35 – 44	314	278	272	.	36
45 - 54	273	246	234	12	27
55 – 89 lat	612	156	152	.	456
Wiek produkcyjny ^b	1094	895	858	37	198
W wieku 15 – 64 lata	1236	914	877	37	322
według wykształcenia					
Wyższe	378	315	312	.	62
Policealne i średnie zawodowe	398	248	241	.	150
Średnie ogólnokształcące	142	84	78	.	58
Zasadnicze zawodowe	429	246	230	16	183
Gimnazjalne, podstawowe, niepełne podstawowe i bez wykształcenia	264	43	38	.	221

a Osoby w wieku 15-74 lata. b 18-59 lat dla kobiet, 18-64 lata dla mężczyzn.


U w a g a. W opracowaniu sumy składników mogą różnić się od wielkości „ogółem”, co jest wynikiem zaokrągleń dokonywanych przy uogólnianiu wyników badania. Ze względu na reprezentacyjną metodę badania zalecana jest ostrożność w postępowaniu się danymi w tych przypadkach, gdy zastosowano bardziej szczegółowe podziały i występują liczby niskiego rzędu (mniejsze niż 20 tys.). Liczby, które po uogólnieniu wyników z próby wynoszą poniżej 10 tys., zostały zastąpione znakiem kropki („.”), co oznacza, że konkretna wartość nie może być pokazana z uwagi na losowy błąd próby.

W przypadku cytowania danych Głównego Urzędu Statystycznego prosimy o zamieszczenie informacji: „Źródło danych GUS”, a w przypadku publikowania obliczeń dokonanych na danych opublikowanych przez GUS prosimy o zamieszczenie informacji: „Opracowanie własne na podstawie danych GUS”.

Opracowanie merytoryczne:
Urząd Statystyczny w Bydgoszczy
Dyrektor dr Wiesława Gierańczyk
Tel: 52 366 93 90

Rozpowszechnianie:
Zespół do spraw obsługi mediów
Tel: 539 671 457, 532 457 701

Kujawsko-Pomorski Ośrodek Badań Regionalnych
Tel: 539 671 457
e-mail: media_USBdg@stat.gov.pl

-  bydgoszcz.stat.gov.pl
-  [@BYDGOSZCZ_STAT](https://twitter.com/BYDGOSZCZ_STAT)
-  [@GlownyUrzadStatystyczny](https://www.facebook.com/GlownyUrzadStatystyczny)
-  [gus_stat](https://www.instagram.com/gus_stat)
-  [glownyurządstatystycznygus](https://www.youtube.com/glownyurządstatystycznygus)
-  [glownyurządstatystyczny](https://www.linkedin.com/company/glownyurządstatystyczny)

Powiązane opracowania

[Informacja GUS na temat zmian wprowadzanych od 2021 r. w BAEL](#)

[Pracujący, bezrobotni i bierni zawodowo \(wyniki wstępne BAEL\) – 4 kwartał 2022 roku](#)

[Aktywność ekonomiczna ludności Polski – 3 kwartał 2022 roku](#)

Temat dostępny w bazach danych

[Bank Danych Lokalnych](#)

[Bank Danych Makroekonomicznych](#)

[Dziedzinowe Bazy Wiedzy](#)

Ważniejsze pojęcia dostępne w słowniku

[Aktywność ekonomiczna według BAEL](#)

[Bezrobotni według BAEL](#)

[Ludność aktywna zawodowo według BAEL](#)

[Ludność bierna zawodowo według BAEL](#)

[Pracujący według BAEL](#)

[Stopa bezrobocia według BAEL](#)

[Wiek produkcyjny](#)

[Wskaźnik zatrudnienia](#)

[Współczynnik aktywności zawodowej ludności](#)