

Badanie Aktywności Ekonomicznej Ludności¹ w województwie kujawsko-pomorskim w drugim kwartale 2022 r.

30.09.2022 r.

58,2%

Współczynnik aktywności zawodowej w drugim kwartale 2022 r.

Według Badania Aktywności Ekonomicznej Ludności (BAEL) w drugim kwartale 2022 r. w województwie kujawsko-pomorskim wzrosła liczba pracujących (w porównaniu z poprzednim kwartałem). W tym czasie spadła liczba osób bezrobotnych i biernych zawodowo. Odnotowano wzrost współczynnika aktywności zawodowej oraz wskaźnika zatrudnienia.

Aktywni zawodowo

W drugim kwartale 2022 r. liczba osób aktywnych zawodowo w wieku 15-89 lat w województwie kujawsko-pomorskim wyniosła 938 tys. osób. W porównaniu z drugim kwartałem 2021 r. i pierwszym kwartałem 2022 r. wzrosła liczba aktywnych zawodowo, odpowiednio o 6 tys. osób i o 8 tys. osób.

Współczynnik aktywności zawodowej, który określa udział aktywnych zawodowo w wieku 15-89 lat w ogólnej liczbie ludności w tej kategorii wieku, w drugim kwartale 2022 r. wyniósł 58,2% (w kraju 57,9%). Wzrósł on zarówno w stosunku do analogicznego okresu 2021 r., jak i względem pierwszego kwartału 2022 r., odpowiednio o 0,7 p. proc. i o 0,6 p. proc. Na wzrost liczby aktywnych zawodowo względem drugiego kwartału 2021 r., jak i pierwszego kwartału 2022 r. wpłynęła większa liczba aktywnych zawodowo kobiet.

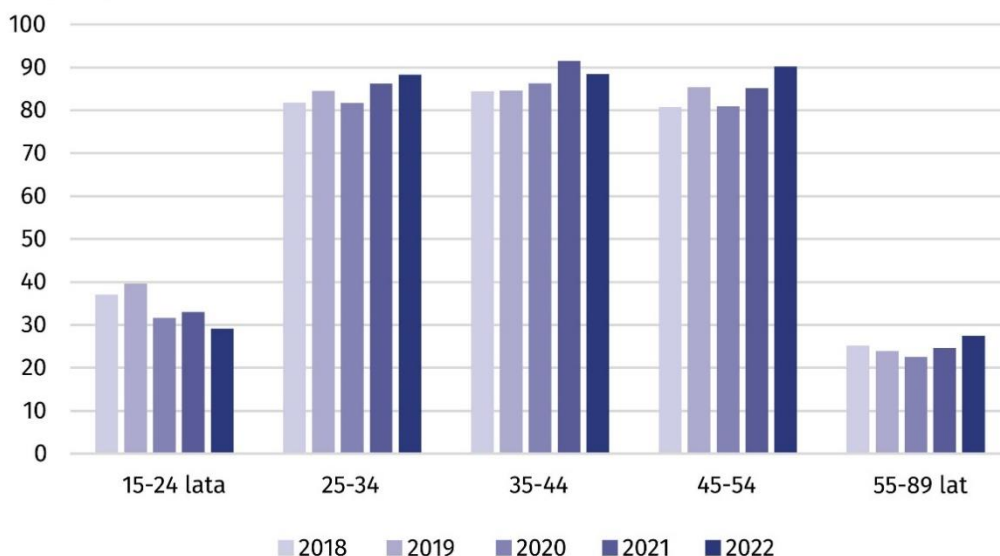
W drugim kwartale 2022 r. w województwie kujawsko-pomorskim aktywnymi zawodowo pozostawało 66,2% mężczyzn (w kraju 65,7%) oraz 50,8% kobiet (tyle samo w kraju). W stosunku do drugiego kwartału 2021 r. jak i pierwszego kwartału 2022 r. wzrósł współczynnik aktywności zawodowej mężczyzn (odpowiednio o 0,3 p. proc. i o 0,4 p. proc). Względem analizowanych okresów udział kobiet aktywnych zawodowo w ogólnej liczbie kobiet w wieku 15-89 lat zwiększył się w obu przypadkach o 0,9 p. proc.

W drugim kwartale 2022 r. w województwie kujawsko-pomorskim było 427 tys. kobiet aktywnych zawodowo

¹ Wyniki wstępne.

Wykres 1. Współczynnik aktywności zawodowej ludności według grup wieku w drugim kwartale

Udział aktywnych zawodowo
w ogólnej liczbie ludności w %



W drugim kwartale 2022 r. w województwie kujawsko-pomorskim największy wzrost aktywności zawodowej w porównaniu z analogicznym okresem 2021 r. zanotowano w grupie osób w wieku 45-54 lata, gdzie współczynnik aktywności zawodowej zwiększył się o 5,1 p. proc. W tym samym okresie zmniejszył się o 3,9 p. proc. udział aktywnych zawodowo w grupie osób w wieku 15-24 lata oraz o 3,0 p. proc. w grupie osób w wieku 35-44 lata. W drugim kwartale 2022 r. w stosunku do poprzedniego kwartału największy wzrost liczby aktywnych zawodowo odnotowano w grupie osób w wieku 15-24 lata (o 4,2 p. proc.).

Wyniki badania aktywności zawodowej ludności pokazują, że w drugim kwartale 2022 r. na 1000 pracujących osób przypadały 773 osoby niepracujące (bezrobotne i bierne zawodowo). Wskazuje to na polepszenie sytuacji względem drugiego kwartału 2021 r. i pierwszego kwartału 2022 r., kiedy wartość wskaźnika obciążenia pracujących osobami niepracującymi wyniosła odpowiednio 826 i 813.

Pracujący

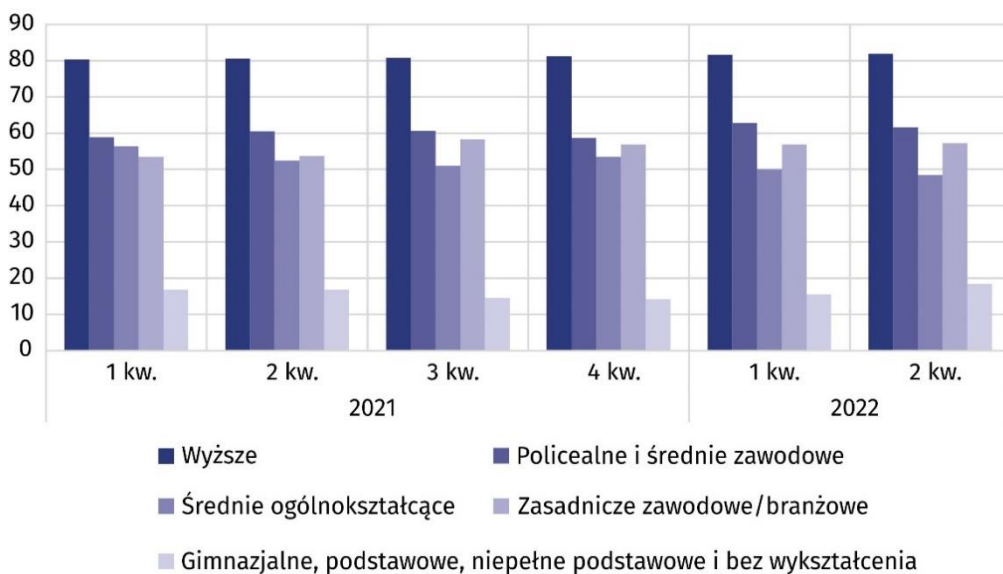
Według Badania Aktywności Ekonomicznej Ludności w drugim kwartale 2022 r. w województwie kujawsko-pomorskim pracowało 910 tys. osób w wieku 15-89 lat (5,4% pracujących w kraju). W stosunku do analogicznego okresu 2021 r. liczba pracujących wzrosła o 23 tys. osób na co wpłynęło zwiększenie liczby pracujących zarówno wśród kobiet (o 15 tys.) i mężczyzn (o 7 tys.). W porównaniu z pierwszym kwartałem 2022 r. liczba pracujących zwiększyła się o 20 tys. osób. Większość pracujących, bo 54,8%, stanowili mężczyźni.

Udział pracujących w wieku 15-89 lat w ogólnej liczbie ludności w tym wieku, czyli wskaźnik zatrudnienia, w województwie kujawsko-pomorskim w drugim kwartale 2022 r. wyniósł 56,5% (w kraju więcej o 0,1 p. proc.). W porównaniu z analogicznym okresem 2021 r. i pierwszym kwartałem 2022 r. wzrósł on o ponad 1,0 p. proc. Podobny wzrost wskaźnika zatrudnienia odnotowano w grupie mężczyzn, gdzie wyniósł on 64,6%. Wśród kobiet wskaźnik zatrudnienia był niższy i wyniósł 48,8%.

W drugim kwartale 2022 r. wskaźnik zatrudnienia wśród mężczyzn był o 15,8 p. proc. wyższy niż w grupie kobiet

Wykres 2. Wskaźnik zatrudnienia osób w wieku 15-89 lat według poziomu wykształcenia

Udział pracujących
w ogólnej liczbie
ludności w %



W drugim kwartale 2022 r. w stosunku do analogicznego kwartału 2021 r. wskaźnik zatrudnienia w największym stopniu zwiększył się wśród pracujących posiadających wykształcenie zasadnicze zawodowe (o 3,5 p. proc.) oraz gimnazjalne, podstawowe, niepełne podstawowe i bez wykształcenia szkolnego (o 1,7 p. proc.). Mniejszy udział pracujących odnotowało wyłącznie w grupie osób z wykształceniem średnim ogólnokształcącym (spadek o 3,9 p. proc.). W drugim kwartale 2022 r. względem pierwszego kwartału 2022 r. wskaźnik zatrudnienia zmniejszył się wśród osób z wykształceniem średnim ogólnokształcącym (o 1,5 p. proc.) oraz policealnym i średnim zawodowym (o 1,2 p. proc.). Jego największy wzrost odnotowano wśród osób z wykształceniem gimnazjalnym, podstawowym, niepełnym podstawowym i bez wykształcenia szkolnego (o 3,0 p. proc.).

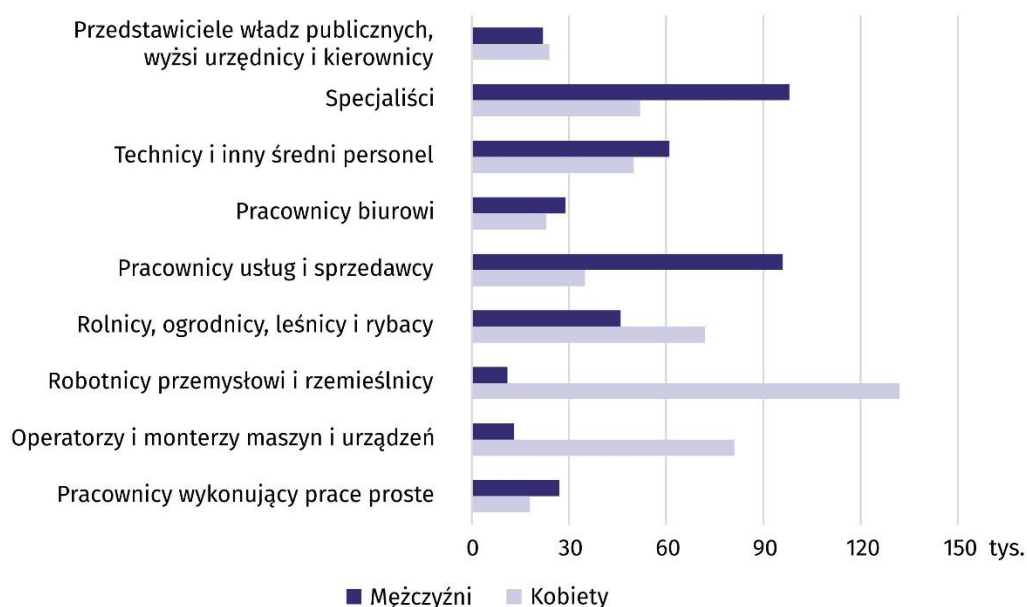
W województwie kujawsko-pomorskim w drugim kwartale 2022 r. w sektorze prywatnym pracowało 703 tys. osób, czyli 77,3% ogółu pracujących (w kraju 76,0%). Udział pracujących w tym sektorze zmniejszył się względem analogicznego kwartału 2021 r. o 0,9 p. proc. i o 1,9 p. proc. względem pierwszego kwartału 2022 r. W sektorze prywatnym 60,0% pracujących stanowili mężczyźni.

W drugim kwartale 2022 r. w sektorze publicznym pracowało 206 tys. osób (ponad 5% pracujących w tym sektorze w kraju). Analiza pracujących według płci wskazuje na sfeminizowanie sektora publicznego, w którym w drugim kwartale 2022 r. pracowało 62,6% kobiet. Odsetek pracujących w tym sektorze kobiet zwiększył się zarówno w porównaniu do analogicznego kwartału 2021 r., jak i poprzedniego (odpowiednio o 0,1 p. proc. i o 1,5 p. proc.).

W województwie kujawsko-pomorskim, podobnie jak w Polsce, większość pracujących utrzymywała się z pracy najemnej. W drugim kwartale 2022 r. taki status wykazało 684 tys. pracujących, którzy stanowili 75,2% ogółu pracujących (o 4,6 p. proc. mniej niż w kraju). Grupa pracodawców oraz pracujących na własny rachunek liczyła 212 tys. osób, a pomagających członków rodziny 13 tys. osób.

W drugim kwartale 2022 r. w województwie kujawsko-pomorskim wskaźnik zatrudnienia wśród osób z wykształceniem wyższym wyniósł 81,9%, co dało 3. lokatę wśród województw

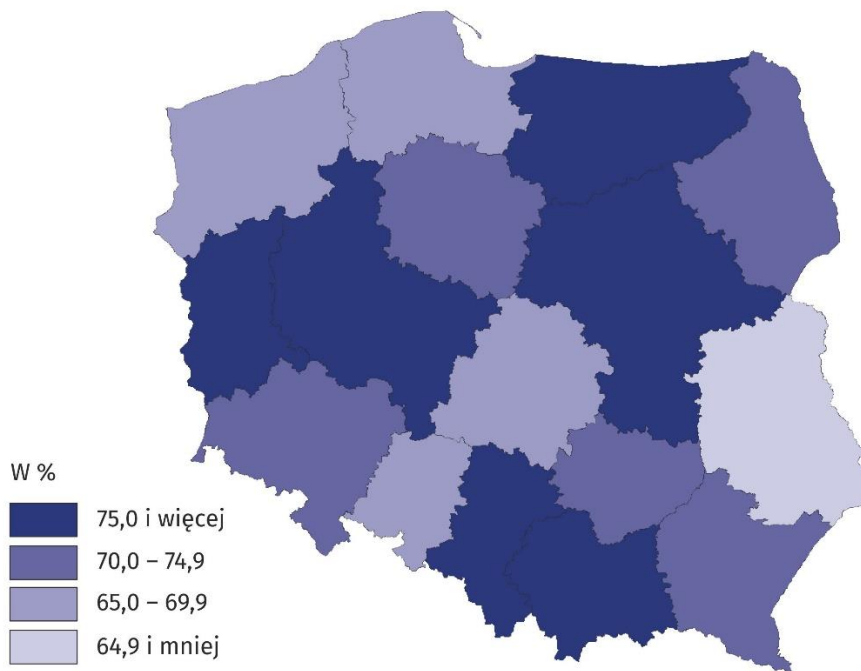
Wykres 3. Pracujący w wielkich grupach zawodów według płci w drugim kwartale 2022 r.



W drugim kwartale 2022 r. tak jak w analogicznym okresie 2021 r. najliczniejszą grupę pracujących stanowili Specjaliści, których w obu kwartałach było 150 tys. osób (ponad 16,0% pracujących). Było to o 3 tys. osób mniej w stosunku do pierwszego kwartału 2022 r. W każdym ze wspomnianych kwartałów około ⅓ pracujących w tej grupie zawodów stanowiły kobiety. W okresie kwiecień-czerwiec 2022 r. w stosunku do drugiego kwartału 2021 r. najbardziej zwiększyła się liczba pracujących w grupie zawodów Pracownicy usług i sprzedawcy oraz Robotnicy przemysłowi i rzemieślnicy (o 16 tys. osób w każdej z grup). W grupie zawodów Pracownicy usług i sprzedawcy pracowało 73,3% kobiet, natomiast w grupie zawodów Robotnicy przemysłowi i rzemieślnicy 91,7% mężczyzn. W obu przypadkach były to grupy zawodów najbardziej zdominowane przez każdą z płci.

W drugim kwartale 2022 r. w porównaniu z poprzednim kwartałem liczba pracujących najbardziej zwiększyła się w grupie zawodów Technicy i inny średni personel (o 23 tys. osób). Jednocześnie największy spadek liczby pracujących odnotowano w grupie zawodów Robotnicy przemysłowi i rzemieślnicy (o 19 tys. osób). W tej grupie zawodów liczba pracujących kobiet zmniejszyła się w analizowanym okresie o prawie 50%.

Mapa 1. Udział pracujących 40 godzin i więcej w ogólnej liczbie przepracowanych godzin w głównym miejscu pracy w drugim kwartale 2022 r.



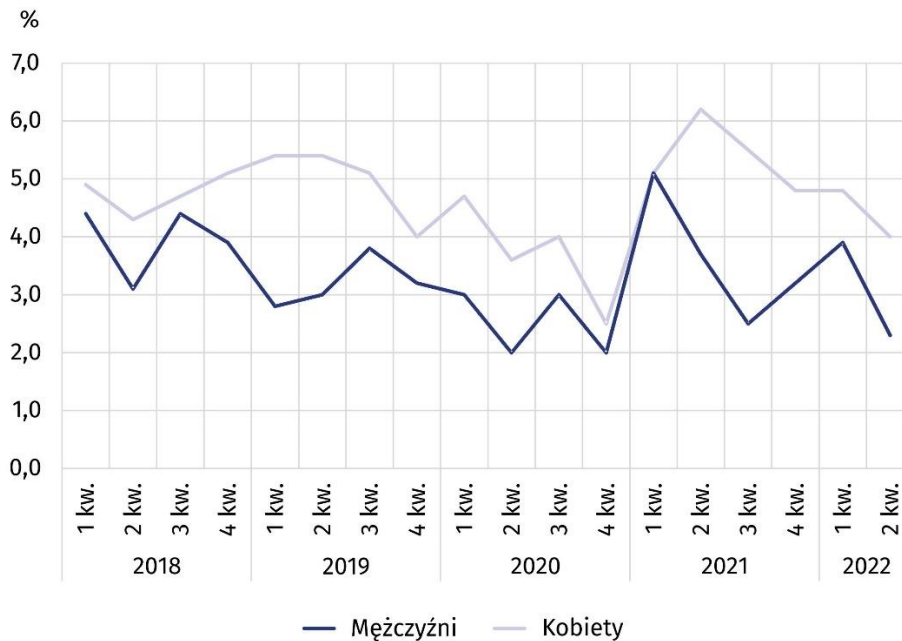
W drugim kwartale 2022 r. w województwie kujawsko-pomorskim odsetek pracujących 40 godzin i więcej w głównym miejscu pracy w badanym tygodniu był niższy niż w kraju o 0,2 p. proc.

W drugim kwartale 2022 r. w województwie kujawsko-pomorskim 40 godzin i więcej w badanym tygodniu w głównym miejscu pracy przepracowało 660 tys. osób (ponad 70% wszystkich pracujących), co dało 7. miejsce wśród województw. Było to o 1,2 p. proc. więcej w stosunku do drugiego kwartału 2021 r. i o 7,8 p. proc. mniej niż w pierwszym kwartale 2022 r. W drugim kwartale 2022 r. w stosunku do poprzedniego kwartału we wszystkich województwach zmniejszyła się liczba pracujących, którzy w głównym miejscu pracy przepracowali w badanym tygodniu 40 godzin i więcej.

Bezrobotni

W drugim kwartale 2022 r. w województwie kujawsko-pomorskim populacja bezrobotnych w wieku 15-74 lata liczyła 29 tys. osób. Liczba bezrobotnych zmniejszyła się zarówno w stosunku do drugiego kwartału 2021 r., jak i względem pierwszego kwartału 2022 r. o około 30,0%.

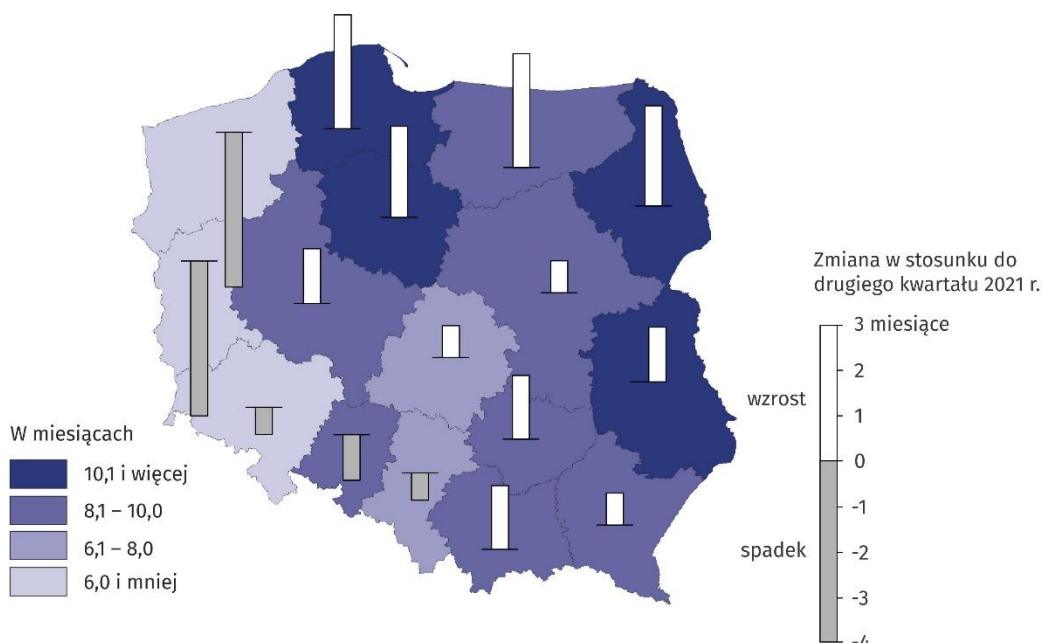
Wykres 4. Stopa bezrobocia (według BAEL) według płci



W drugim kwartale 2022 r. w województwie kujawsko-pomorskim stopa bezrobocia wśród kobiet była wyższa niż wśród mężczyzn o 1,7 p. proc.

Stopa bezrobocia wyraża udział bezrobotnych w liczbie aktywnych zawodowo. W drugim kwartale 2022 r. w województwie kujawsko-pomorskim wyniosła ona 3,1% (w kraju 2,6%), co oznacza spadek w skali roku i w stosunku do pierwszego kwartału 2022 r. (o ponad 1,0 p. proc.). W drugim kwartale 2022 r. stopa bezrobocia w miastach wyniosła 3,7% i była o 1,3 p. proc. wyższa niż na wsiach.

Mapa 2. Przeciętny czas poszukiwania pracy w drugim kwartale 2022 r.



W drugim kwartale 2022 r. w województwie kujawsko-pomorskim przeciętny czas poszukiwania pracy przez osoby bezrobotne wyniósł 10,3 miesiąca (w kraju 8,7 miesiąca), co dało 4. pozycję pod względem długości czasu poszukiwania pracy wśród województw. Wzrósł on zarówno w skali roku, jak i w stosunku do pierwszego kwartału 2022 r., odpowiednio o 2,0 miesiące oraz o 0,3 miesiąca.

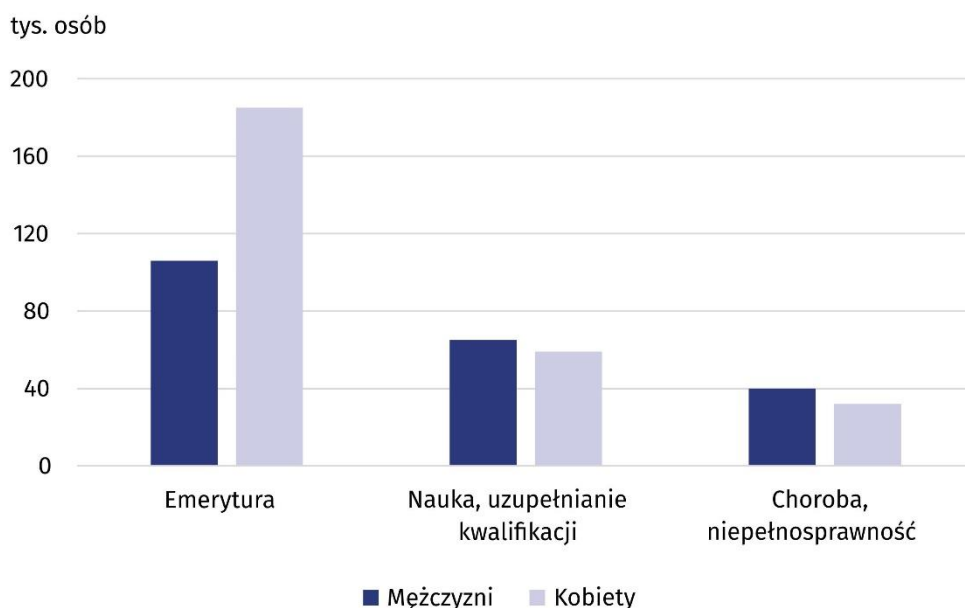
Województwo kujawsko-pomorskie zajęło 3. miejsce wśród województw pod względem odsetka bezrobotnych poszukujących pracy 13 miesięcy i więcej (31,0%). Jednocześnie udział bezrobotnych poszukujących pracy do trzech miesięcy łącznie wyniósł 27,6% i był wyższy o 5,4 p. proc. niż w województwie świętokrzyskim, w którym ten udział był najniższy w kraju.

Bierni zawodowo

W drugim kwartale 2022 r. w województwie kujawsko-pomorskim było 674 tys. osób biernych zawodowo w wieku 15-89 lat, co stanowiło 41,8% ludności (podobnie w kraju). Oznacza to spadek względem analogicznego okresu poprzedniego roku i pierwszego kwartału 2022 r., odpowiednio o 14 tys. i o 10 tys. osób. Wśród osób biernych zawodowo przeważały kobiety, ale było ich mniej zarówno w stosunku do drugiego kwartału 2021 r. i do pierwszego kwartału 2022 r. (o około 2,0%).

W drugim kwartale 2022 r. 62,3% biernych zawodowo w województwie kujawsko-pomorskim mieszkała w miastach

Wykres 5. Bierni zawodowo w wieku 15-74 lata według wybranych przyczyn i płci w drugim kwartale 2022 r.



W drugim kwartale 2022 r. 554 tys. osób biernych zawodowo w wieku 15-74 lata nie poszukiwało pracy, co stanowiło 99,8% ogółu biernych zawodowo w tej grupie wieku. Jako główny powód bierności zawodowej 52,5% osób podało emeryturę (ponad 70% z nich mieszkało w miastach). Wśród osób nieposzukujących pracy 22,2% jako przyczynę wskazała naukę, uzupełnianie kwalifikacji, a 12,8% chorobę czy niepełnosprawność.

Tablica 1. Aktywność ekonomiczna ludności w wieku 15-89 lat w drugim kwartale 2022 r.

Wyszczególnienie	Ogółem	Aktywni zawodowo			Bierni zawodowo
		razem	pracujący	bezrobotni ^a	
w tysiącach					
Ogółem	1612	938	910	29	674
według płci					
Mężczyźni	772	511	499	12	261
Kobiety	840	427	410	17	413
według miejsca zamieszkania					
Miasta	936	516	497	19	420
Wieś	676	422	412	10	253
według wieku					
15 – 24 lata	189	55	47	.	134
25 – 34	248	219	214	.	28
35 – 44	295	261	255	.	33
45 - 54	256	231	224	.	25
55 – 89 lat	625	172	170	.	454
Wiek produkcyjny ^b	1111	900	872	28	211
W wieku 15 – 64 lata	1243	917	888	29	326
według wykształcenia					
Wyższe	337	277	276	.	60
Policealne i średnie zawodowe	422	272	260	13	149
Średnie ogólnokształcące	165	85	80	.	80
Zasadnicze zawodowe	428	252	245	.	176
Gimnazjalne, podstawowe, niepełne podstawowe i bez wykształcenia	260	52	48	.	208

a Osoby w wieku 15-74 lata. b 18-59 lat dla kobiet, 18-64 lata dla mężczyzn.


U w a g a. W opracowaniu sumy składników mogą różnić się od wielkości „ogółem”, co jest wynikiem zaokrągleń dokonywanych przy uogólnianiu wyników badania. Ze względu na reprezentacyjną metodę badania zalecana jest ostrożność w posługiwaniu się danymi w tych przypadkach, gdy zastosowano bardziej szczegółowe podziały i występują liczby niskiego rzędu (mniejsze niż 20 tys.). Liczby, które po uogólnieniu wyników z próby wynoszą poniżej 10 tys., zostały zastąpione znakiem kropki („.”), co oznacza, że konkretna wartość nie może być pokazana z uwagi na losowy błąd próby.

W przypadku cytowania danych Głównego Urzędu Statystycznego prosimy o zamieszczenie informacji: „Źródło danych GUS”, a w przypadku publikowania obliczeń dokonanych na danych opublikowanych przez GUS prosimy o zamieszczenie informacji: „Opracowanie własne na podstawie danych GUS”.

Opracowanie merytoryczne:
Urząd Statystyczny w Bydgoszczy
Dyrektor dr Wiesława Gierańczyk
Tel: 52 366 93 90

Rozpowszechnianie:
Zespół do spraw obsługi mediów
Tel: 539 671 457, 532 457 701

Kujawsko-Pomorski Ośrodek Badań Regionalnych
Tel: 539 671 457
e-mail: media_USBdg@stat.gov.pl

-  bydgoszcz.stat.gov.pl
-  [@BYDGOSZCZ_STAT](https://twitter.com/BYDGOSZCZ_STAT)
-  [@GlownyUrzadStatystyczny](https://www.facebook.com/GlownyUrzadStatystyczny)
-  [gus_stat](https://www.instagram.com/gus_stat)
-  [glownyurządstatystycznygus](https://www.youtube.com/glownyurządstatystycznygus)
-  [glownyurządstatystyczny](https://www.linkedin.com/company/glownyurządstatystyczny)

Powiązane opracowania

[Informacja GUS na temat zmian wprowadzanych od 2021 r. w BAEL](#)

[Pracujący, bezrobotni i bierni zawodowo \(wyniki wstępne BAEL\) – 2 kwartał 2022 roku](#)

[Aktywność ekonomiczna ludności Polski – I kwartał 2022 roku](#)

Temat dostępny w bazach danych

[Bank Danych Lokalnych](#)

[Bank Danych Makroekonomicznych](#)

[Dziedzinowe Bazy Wiedzy](#)

Ważniejsze pojęcia dostępne w słowniku

[Aktywność ekonomiczna według BAEL](#)

[Bezrobotni według BAEL](#)

[Ludność aktywna zawodowo według BAEL](#)

[Ludność bierna zawodowo według BAEL](#)

[Pracujący według BAEL](#)

[Stopa bezrobocia według BAEL](#)

[Wiek produkcyjny](#)

[Wskaźnik zatrudnienia](#)

[Współczynnik aktywności zawodowej ludności](#)